

**ЭКСПОРТ РОССИЙСКИХ
ОБРАЗОВАТЕЛЬНЫХ УСЛУГ
СТАТИСТИЧЕСКИЙ СБОРНИК**

**МИНИСТЕРСТВО ОБРАЗОВАНИЯ И НАУКИ
РОССИЙСКОЙ ФЕДЕРАЦИИ
ЦЕНТР СОЦИОЛОГИЧЕСКИХ ИССЛЕДОВАНИЙ**

ЭКСПОРТ РОССИЙСКИХ ОБРАЗОВАТЕЛЬНЫХ УСЛУГ

СТАТИСТИЧЕСКИЙ СБОРНИК

Выпуск 7



СОЦИОЦЕНТР

Москва • 2017

**THE MINISTRY OF EDUCATION AND SCIENCE
OF THE RUSSIAN FEDERATION
CENTER FOR SOCIOLOGICAL RESEARCH**

EXPORT OF RUSSIAN EDUCATIONAL SERVICES

STATISTICAL COLLECTION

Issue 7



СОЦИОЦЕНТР

Moscow • 2017

УДК 37.013.78
ББК 60.5/79
А80

РЕДАКЦИОННАЯ КОЛЛЕГИЯ:
*Ганьшин И.Н., Дмитриев Н.М., Смирнов В.М.,
Шаповалов И.П., Шереги Ф.Э.*
АВТОР-СОСТАВИТЕЛЬ: *Арефьев А.Л.*
КОМПЬЮТЕРНАЯ ОБРАБОТКА ДАННЫХ:
Арефьев П.А., Гусев И.А., Новикова О.С.

А80 Экспорт российских образовательных услуг: Статистический сборник. Выпуск 7 [Электронный ресурс] / Министерство образования и науки Российской Федерации. — М.: Центр социологических исследований, 2017. — 496 с. 1 CD-ROM.

ISBN 978-5-9500528-3-5

В сборнике представлены статистические данные об экспорте образовательных услуг российскими вузами различной ведомственной подчиненности и формы собственности в период с 1950 по 2016 годы. Дается подробная статистическая информация по каждому вузу о числе иностранных граждан, обучавшихся на дневных отделениях по всем основным программам / формам подготовки в 2015/2016 академическом году, а также средней стоимости их обучения и размерам совокупных доходов российских вузов от подготовки кадров для зарубежных стран на контрактной основе. Представлена и статистическая информация о заочной форме обучения (включая очно-заочную) иностранных граждан из различных стран / регионов мира в российских вузах, а также об образовательной деятельности совместных университетов, институтов, филиалов, учебных центров и других структурных подразделений российских вузов за рубежом. Приводятся обобщающие данные по доходам российской высшей школы от оказания образовательных услуг иностранным гражданам по очной и заочной форме, а также их обучению за рубежом.

Настоящий сборник содержит и статистику по иностранным учреждениям среднего профессионального образования и иностранным школьникам в Российской Федерации, а также по обучению по российским общеобразовательным программам в зарубежных школах и деятельности курсов русского языка при Центрах российской науки и культуры и представительствах Россотрудничества в различных странах мира за последние 15 лет.

Данные рассчитаны в соответствии с принципами современной методологии, что позволяет сопоставлять их с данными Федеральной службы государственной статистики и с международными показателями.

Сборник адресован работникам системы образования и науки, административно-управленческому персоналу и всем, интересующимся вопросами обучения иностранных граждан в высших и средних учебных заведениях Российской Федерации и экспортом российских образовательных услуг.

УДК 37.013.78
ББК 60.5/79

ISBN 978-5-9500528-3-5

© Арефьев А.Л., 2017
© Центр социологических исследований, 2017

УДК 37.013.78
ББК 60.5/79
А80

EDITORIAL BOARD:

*B.I. Ganshin, N.M. Dmitriev, V.M. Smirnov,
I.P. Shapovalov, F.E. Sheregui*

AUTORS-COMPILERS: *A.L. Arefiev*

COMPUTER DATA PROCESSING SERVICES:

P.A. Arefiev, I.A. Gusev, O.S. Novikova

A80 Export of Russian educational services: Statistical Collection. Issue 7 [Electronic resource] / Ministry of Education and Science of the Russian Federation. — M.: Center for Sociological Research, 2017. — 496 p. 1 CD ROM.

ISBN 978-5-9500528-3-5

This Collection contains data for the period 1950-2016 on the export of educational services provided by Russian higher educational institutions with various types of institutional affiliation and of various forms of ownership. It provides detailed statistical information on each higher educational institution, including the total number of foreign nationals enrolled in its full-time programs in academic year 2015/2016; it also gives information on average fees at Russian higher educational institutions and the total income earned by Russian higher educational institutions for the export of educational services. The Collection also presents data on part-time study programs and all types of educational services for foreign nationals worldwide provided by Russian higher educational institutions (joint programs of universities, institutes, branches, educational centers and other structural units of Russian universities abroad). The data have been calculated in accordance with the principles of contemporary methodology.

In addition, the present Collection contains data for the last 15 years on international students enrolled in Russian secondary vocational education institutions and enrolled in general education schools in the Russian Federation, as well as on training in Russian general education programs in schools abroad and in Russian language courses at Centers of Russian science and culture and representative offices of Rosstrudnithestvo worldwide for the last 15 years.

The data have been calculated in accordance with the principles of contemporary methodology. This will allow readers to compare the data presented in this book with the data of the Russian Federal State Statistical Service and international indices.

The Compilation is intended for use by academics, researchers, administrative personnel and managers, and all others interested in the export of educational services by Russian educational institutions.

УДК 37.013.78
ББК 60.5/79

ISBN 978-5-9500528-3-5

© Arefiev A.L., 2017

© Center for Sociological Research, 2017

СОДЕРЖАНИЕ

<i>Предисловие</i>	19
------------------------------	----

ЧАСТЬ ПЕРВАЯ

ОСНОВНЫЕ ТЕНДЕНЦИИ В ОБУЧЕНИИ ИНОСТРАННЫХ ГРАЖДАН В СОВЕТСКИХ И РОССИЙСКИХ ВУЗАХ И УЧРЕЖДЕНИЯХ СПО	21
1.1. Динамика численности иностранных граждан, обучавшихся в вузах СССР в 1950/1951–1990/1991 академических годах и изменение их удельного веса в составе всех студентов советских вузов.	21
1.2. Изменение удельного веса иностранных граждан, обучавшихся в вузах СССР в 1950/1951 – 1990/1991 академических годах, в общемировом контингенте иностранных студентов.	21
1.3. Суммарная численность иностранных граждан, получивших образование в советских вузах в 1950/1951–1985/1986 академических годах, по странам происхождения	24
1.4. Доля иностранных граждан, получивших образование в советских вузах в 1950/1951–1985/1986 академических годах, по основным группам стран и регионам мира.	29
1.5. Наиболее крупные контингенты иностранных граждан, обучавшихся в советских вузах в 1990/1991 академическом году, по странам происхождения	29
1.6. Основные группы специальностей, по которым обучались иностранные граждане в советских вузах в 1990/1991 академическом году.	30
1.7. Динамика численности иностранных граждан, обучавшихся в вузах РСФСР / РФ в 1950/1951–2016/2017 академических годах по очной и заочной форме и изменение их удельного веса в составе всех студентов российских вузов	30
1.8. Доля иностранных граждан, обучавшихся в государственных и муниципальных вузах Российской Федерации по очной и заочной формам на платной основе в 2005/2006–2015/2016 академических годах, по странам происхождения	31
1.9. Динамика общей численности иностранных граждан, обучавшихся в учреждениях среднего профессионального образования Российской Федерации в 1995/1996–2015/2016 академических годах по очной и заочной форме и изменение их удельного веса в составе всех студентов российских учреждений среднего профессионального образования	32
1.10. Доля иностранных граждан, обучавшихся на платной основе в учреждениях среднего профессионального образования Российской Федерации в 1995/1996, 2005/2006 и 2010-2011 - 2015/2016 академических годах, по странам происхождения	33

1.11. Численность иностранных граждан, обучавшихся в учреждениях среднего профессионального образования Российской Федерации по очной и заочной форме, в том числе на платной основе, в 2012/2013 - 2015/2016 академических годах, по странам происхождения	34
---	----

ЧАСТЬ ВТОРАЯ

ОЧНАЯ ФОРМА ОБУЧЕНИЯ ИНОСТРАННЫХ ГРАЖДАН	39
---	-----------

2.1. Динамика общей численности иностранных граждан, обучавшихся в советских/российских вузах в 1950/1951–2015/2016 академических годах	39
2.2. Распределение иностранных граждан очной формы обучения на бюджетной и контрактной основе в российских вузах в 2015/2016 академическом году, по программам подготовки	39
2.3. Изменение численности иностранных граждан, обучавшихся в российских вузах в 2005/2006–2015/2016 академических годах, по странам происхождения	40
2.4. Распределение иностранных граждан по программам обучения / формам подготовки в вузах Российской Федерации различной ведомственной подчиненности и формы собственности в 2015/2016 академическом году	52
2.5. Численность иностранных граждан, изучавших различные специальности в рамках соответствующих учебных программ / форм подготовки в 2015/2016 академическом году	131
2.6. Доля иностранных граждан, изучавших различные специальности в рамках соответствующих учебных программ / форм подготовки в 2015/2016 академическом году	134
2.7. Доля иностранных граждан, занимавшихся по различным учебным программам / формам подготовки и изучавших соответствующие специальности в 2015/2016 академическом году.	138
2.8. Российские вузы – лидеры по общей численности иностранных студентов, стажеров, интернов, ординаторов, аспирантов, слушателей подготовительных отделений в 2014/2015 и в 2015/2016 академических годах	142
2.9. Численность иностранных граждан, обучавшихся на контрактной основе по очной форме в российских вузах в 2015/2016 академическом году, по странам происхождения	150
2.10. Доходы от очного обучения на контрактной основе иностранных граждан в российских вузах различной ведомственной подчиненности и формы собственности в 2015/2016 академическом году	157

2.11.	Средняя стоимость обучения и совокупные доходы от оплаты за обучение на контрактной основе иностранных граждан в группах российских вузов различной ведомственной принадлежности и формы собственности в 2015/2016 академическом году	268
2.12.	Доля доходов от очного обучения иностранных граждан в 2015/2016 академическом году, приходящаяся на вузы различной ведомственной подчиненности / формы собственности	270
2.13.	Государственные стипендии (квоты) для обучения иностранных граждан и соотечественников из различных стран в российских вузах за счет средств федерального бюджета в 2014/2015 – 2016/2017 академических годах	270
2.14.	Доля государственных стипендий (квот) для обучения иностранных граждан и соотечественников из различных групп стран и регионов мира в высших учебных заведениях Минобрнауки России за счет средств федерального бюджета в 2015/2016 академическом году	276
2.15.	Доля государственных стипендий (квот) для обучения иностранных граждан и соотечественников из различных групп стран и регионов мира в высших учебных заведениях Минобрнауки России за счет средств федерального бюджета в 2016/2017 академическом году (по плану приема)	277
2.16.	Специальности, изучавшиеся иностранными гражданами по очной форме в российских вузах в 2011/2012 – 2015/2016 академических годах	277
2.17.	Основные группы специальностей, изучавшихся иностранными гражданами по очной форме в российских вузах в 2014/2015 и в 2015/2016 академических годах	279
2.18.	Динамика общей численности иностранных граждан, обучавшихся в учреждениях среднего профессионального образования Российской Федерации по очной форме в 1995/1996–2015/2016 академических годах	279
2.19.	Изменение численности иностранных граждан, обучавшихся в учреждениях среднего профессионального образования Российской Федерации по очной форме в 1995/1996–2015/2016 академических годах, по странам происхождения	280
2.20.	Прием иностранных граждан в учреждения среднего профессионального образования Российской Федерации для обучения по очной форме в 2005/2006 и 2009/2010–2015/2016 академических годах	281
2.21.	Доля иностранных граждан, обучавшихся в учреждениях среднего профессионального образования Российской Федерации по очной форме в 2015/2016 академическом году, по странам происхождения	283

2.22.	Доля иностранных граждан, обучавшихся в учреждениях среднего профессионального образования Российской Федерации по очной форме в 2014/2015 академическом году, по странам происхождения	283
2.23.	Основные группы специальностей, изучавшихся иностранными студентами, обучавшимися на базе основного общего и среднего общего образования в российских учреждениях СПО по международным договорам и квотам, в 2015/2016 академическом году	283
2.24.	Показатели численности и удельного веса иностранных школьников, обучавшихся в начальных и средних общеобразовательных учреждениях (государственных, муниципальных и частных) Российской Федерации в 1999/2000-2014/2015 академических годах	284
2.25.	Доля детей, подростков и молодежи школьного возраста (до 17 лет) из семей иностранных граждан, находившихся на территории РФ в апреле 2016 года, в том числе с целью обучения, по странам происхождения, %	285
2.26.	Доля школьников из семей иностранных граждан, обучавшихся в школах Москвы в 2014/2015 академическом году, по странам происхождения, %	285

ЧАСТЬ ТРЕТЬЯ

ЗАОЧНАЯ ФОРМА ОБУЧЕНИЯ ИНОСТРАННЫХ ГРАЖДАН

3.1.	Динамика общей численности иностранных граждан, обучавшихся по заочной форме в российских вузах в 1990/1991–2015/2016 академических годах	286
3.2.	Распределение иностранных граждан заочной формы обучения на бюджетной и контрактной основе в российских вузах в 2015/2016 академическом году, по программам подготовки	286
3.3.	Численность иностранных граждан заочной формы обучения в российских вузах разной ведомственной подчиненности / формы собственности по странам происхождения в 2011/2012- 2015/2016 академических годах	287
3.4.	Численность иностранных граждан заочной обучения в российских вузах разной ведомственной подчиненности / формы собственности по основным группам стран / регионам происхождения в 2015/2016 академическом году	291
3.5.	Доля иностранных граждан, обучавшихся по заочной форме в российских вузах различной ведомственной подчиненности / формы собственности в 2015/2016 академическом году	292

3.6.	Доля иностранных граждан, обучавшихся по заочной форме в российских вузах различной ведомственной подчиненности / формы собственности в 2014/2015 академическом году	292
3.7.	Численность иностранных граждан, обучавшихся по заочной форме в 2015/2016 академическом году в вузах Российской Федерации различной ведомственной подчиненности и формы собственности.	293
3.8.	Специальности, изучавшиеся иностранными гражданами по заочной форме в российских вузах в 2011/2012-2015/2016 академических годах	375
3.9.	Обобщенные показатели заочной формы обучения иностранных граждан по группам вузов различной ведомственной подчиненности и формы собственности в 2015/2016 академическом году	377
3.10.	Доходы от заочного обучения на контрактной основе иностранных граждан в российских вузах различной ведомственной принадлежности и формы собственности в 2016/2016 академическом году	379
3.11.	Средняя стоимость обучения и совокупные доходы от оплаты за заочное обучение на контрактной основе иностранных граждан в группах российских вузов различной ведомственной принадлежности и формы собственности в 2015/2016 учебном году	442
3.12.	Доля доходов от заочного обучения иностранных граждан в 2015/2016 академическом году, приходящаяся на вузы различной ведомственной принадлежности / формы собственности, %	445
3.13.	Динамика численности иностранных граждан, обучавшихся в учреждениях среднего профессионального образования Российской Федерации по заочной форме в 1995/1996 и 2001/2002-2015/2016 академических годах	445
3.14.	Изменение численности иностранных граждан, обучавшихся в учреждениях среднего профессионального образования Российской Федерации по заочной форме в 1995/1996-2015/2016 академических годах, по странам происхождения	446
3.15.	Прием иностранных граждан в учреждения среднего профессионального образования Российской Федерации для обучения по заочной форме в 2005/2006-2015/2016 академических годах	448
3.16.	Доля иностранных граждан, обучавшихся в учреждениях среднего профессионального образования Российской Федерации по заочной форме в 2015/2016 академическом году	449
3.17.	Доля иностранных граждан, обучавшихся в учреждениях среднего профессионального образования Российской Федерации по заочной форме в 2014/2015 академическом году	449

ЧАСТЬ ЧЕТВЕРТАЯ

ОБУЧЕНИЕ ИНОСТРАННЫХ ГРАЖДАН ПО РОССИЙСКИМ ОБРАЗОВАТЕЛЬНЫМ ПРОГРАММАМ И С УЧАСТИЕМ РОССИЙСКИХ ПРЕПОДАВАТЕЛЕЙ, НА РУССКОМ ЯЗЫКЕ ЗА РУБЕЖОМ 450

- 4.1. Обучение иностранных граждан в совместных университетах, институтах, зарубежных филиалах, представительствах, учебно-консультационных пунктах, учебных центрах и других зарубежных структурных подразделениях российских вузов и их партнерских / ассоциированных организациях по российским образовательным программам и с участием российских преподавателей в 2015/2016 академическом году 450
- 4.2. Общие показатели экспорта российских образовательных услуг в 2015/2016 академическом году по странам / регионам мира. 463
- 4.3. Распределение иностранных граждан, обучавшихся в зарубежных филиалах и других структурных подразделениях российских вузов и их партнерских / ассоциированных организациях в 2015/2016 академическом году по основным группам стран и регионам мира 464
- 4.4. Распределение иностранных граждан, обучавшихся в зарубежных филиалах и других структурных подразделениях российских вузов и их партнерских / ассоциированных организациях в 2014/2015 академическом году по основным группам стран и регионам мира 465
- 4.5. Российские вузы, обучавшие за рубежом в 2015/2016 академическом году наибольшее число иностранных граждан 465
- 4.6. Численность учащихся в школах при посольствах России в различных странах мира в 2016/2017 академическом году 467
- 4.7. Численность учащихся в других зарубежных школах и организациях с обучением по российским общеобразовательным программам и на русском языке в 2016/2017 академическом году 471
- 4.8. Показатели обучения по российским общеобразовательным программам и на русском языке в школах и организациях за рубежом в 2016/2017 академическом году по основным группам стран и регионам мира. 475
- 4.9. Доля школьников, обучавшихся по российским общеобразовательным программам в школах и организациях за рубежом в 2016/2017 академическом году 479
- 4.10. Школы, обучавшие за рубежом по российским общеобразовательным программам наибольшее число учеников в 2016/2017 академическом году 477

4.11. Динамика общей численности иностранных граждан, обучавшихся на курсах русского языка при Российских центрах науки и культуры (РЦНК) и представительствах Россотрудничества в 2002–2016 годах	478
4.12. Численность иностранных граждан, обучавшихся на курсах русского языка при РЦНК и представительствах Россотрудничества в различных странах мира в 2008–2015 годах	478
4.13. Доля иностранных граждан, обучавшихся на курсах русского языка при РЦНК и представительствах Россотрудничества в различных странах мира в 2014 году	482
4.14. Доля иностранных граждан, обучавшихся на курсах русского языка при РЦНК и представительствах Россотрудничества в различных странах мира в 2015 году	483
Заключение	484

CONTENTS

<i>Preface</i>21
CHAPTER ONE	
THE MAIN TENDENCIES OF FOREIGN STUDENTS EDUCATION PROVIDED BY SOVIET/RUSSIAN HIGHER SCHOOLS AND VOCATIONAL EDUCATION INSTITUTIONS21
1.1. Dynamics of foreign students' number enrolled in higher educational institutions of the USSR in 1950/1951–1990/1991 academic years and their ratio change in the structure of all Soviet higher education institutions students21
1.2. Ratio change of foreign students enrolled in higher educational institutions of the USSR in 1950/1951–1990/1991 academic years in the world total international student's population..21
1.3. The total number of foreign graduates from USSR higher educational institutions in 1950/1951–1985/1986 academic years classified by origin country.24
1.4. The share of foreign graduates from USSR higher educational institutions in 1950/1951–1985/1986 academic years classified by the main groups of origin countries and regions.29
1.5. The largest number of foreign students enrolled in USSR higher educational institutions in 1990/1991 academic year classified by origin country29
1.6. The main groups of branches of study majored by foreign students in USSR higher educational institutions in 1990/1991 academic year30
1.7. Dynamics of foreign students' number enrolled in full-time and part-time study programs in RSFSR / Russian Federation higher education institutions in 1950/1951–2016/2017 academic years and its change in the structure of all Russian higher educational institutions population.30
1.8. Foreign students' number enrolled in full-time and part-time study programs in Russian Federation state and municipal higher educational institutions in 2005/2006–2015/2016 academic years on a fee-paying basis classified by origin country31
1.9. Dynamics of foreign students' number enrolled in full-time and part-time study programs in Russian Federation secondary vocational education institutions in 1950/1951–2015/2016 academic years and its change in the structure of all Russian Federation secondary vocational education institutions population32
1.10. The share of foreign students enrolled in Russian Federation Secondary Vocational Education Institutions in 1995/1996, 2005/2006 and 2009/2010–2015/2016 academic years on a fee-paying basis classified by origin country.33

1.11. Foreign students' number enrolled in full-time and part-time study programs in Russian Federation secondary vocational education institutions in 2012/2013 - 2015/2016 academic years including those on a fee-paying basis classified by origin country	34
 CHAPTER TWO	
FULL-TIME EDUCATION OF FOREIGN STUDENTS	39
2.1. Dynamics of foreign students' number enrolled in Soviet/Russian higher educational institutions in 1950/1951–2015/2016 academic years	39
2.2. Distribution of foreign citizens in full-time education on a budget and contract basis in Russian universities in 2015/2016 academic year, by training programs	39
2.3. Changes in foreign students' number in Russian higher educational institutions in 2005/2006–2015/2016 academic years classified by the origin country	40
2.4. Foreign students' distribution by academic programs and forms of study in Russian higher educational institutions of different departmental affiliation and types of ownership in 2014/2015 academic year.	52
2.5. Foreign students' number majoring different disciplines in corresponding academic programs/forms of study in 2015/2016 academic year	131
2.6. The share of foreign students majoring different disciplines in corresponding academic programs/forms of study in 2015/2016 academic year	134
2.7. The share of foreign students enrolled in different academic programs and studying for corresponding specialities in 2015/2016 academic year.	138
2.8. Russian higher educational institutions with the highest number of foreign students, trainees, interns, post-graduate students, PhD students, pre-study departments students in 2014/2015 and 2015/2016 academic years	142
2.9. Foreign students' number enrolled in full-time academic programs in Russian higher educational institutions in 2015/2016 academic year on a fee-paying basis classified by origin country.	150
2.10. Incomes from foreign students' enrollment in full-time academic programs on a paying basis in Russian higher educational institutions of different departmental affiliation and types of ownership in 2015/2016 academic year	157
2.11. The average academic fee level and the income received from the educational services provided to foreign students enrolled in academic programs on a paying basis in different groups of Russian higher educational institutions of various departmental affiliation or type of ownership in 2015/2016 academic year	268

2.12.	The share of income received from the educational services provided to foreign students enrolled in full-time academic programs in Russian higher educational institutions of various departmental affiliation or type of ownership in 2015/2016 academic year	270
2.13.	State scholarships (quotas) provided by the federal budget for foreign citizens and compatriots from different countries to cover the academic fees at Russian higher educational institutions in 2014/2015-2016/2017 academic years	270
2.14.	State scholarships (quotas) provided by the federal budget for foreign citizens and compatriots from different countries to cover the academic fees at Russian Higher Educational Institutions in 2015/2016 academic year	276
2.15.	The share of state scholarships (quotas) provided by the federal budget for foreign citizens and compatriots from different countries and regions of the world to cover the academic fees of at Russian higher educational institutions in 2016/2017 academic year	277
2.16.	The specialities acquired by full-time foreign students in Russian higher educational institutions in 2011/2012-2014/2015 academic years	277
2.17.	The main groups of specialties acquired by full-time foreign students in Russian higher educational institutions in 2014/2015 and in 2015/2016 academic years	279
2.18.	Dynamics of the total foreign students' number enrolled in full-time academic programs in Russian secondary vocational educational institutions in 1995/1996–2015/2016 academic years.	279
2.19.	Changes foreign students' number enrolled in full-time academic programs in Russian secondary vocational educational institutions in 1995/1996–2015/2016 academic years classified by origin countries	280
2.20.	Foreign students' enrollment in full-time academic programs in Russian secondary vocational educational institutions in 2005/2006 and 2009/2010–2015/2016 academic years	281
2.21.	The share of foreign students enrolled in full-time academic programs in Russian secondary vocational educational institutions in 2015/2016 academic year classified by countries of origin	283
2.22.	The share of foreign students enrolled in full-time academic programs in Russian secondary vocational educational institutions in 2014/2015 classified by countries of origin	283
2.23.	The main groups of fields of studies majored by foreign students in Russian Federation secondary vocational education institutions on the base of general education and general complete education by international agreements and quotas, in 2015/2016 academic year	283

2.24.	Indicators of the number and proportion of foreign students who studied in general education institutions (state, municipal and private) in the Russian Federation in 1999/2000 -2014/2015 academic years.	284
2.25.	The share of children, adolescents and youth of school age (under 17 years) from families of foreign citizens who were on the territory of the Russian Federation in April 2016, including for the purpose of training, by countries of origin, %	285
2.26.	The share of schoolchildren from families of foreign citizens trained in Moscow schools in 2014/2015 academic year, by countries of origin, %	285

CHAPTER THREE

PART-TIME EDUCATION OF FOREIGN STUDENTS	286
3.1. Dynamics of foreign students number enrolled in part-time programs in Russian higher educational institutions in 1990/1991–2015/2016 academic years	286
3.2. Distribution of foreign citizens in part-time education on a budget and contract basis in Russian universities in 2015/2016 academic year, by training programs	286
3.3. The number of foreign students enrolled in part-time programs in Russian Higher Educational Institutions of different departmental affiliation and type of ownership classified by countries of origin in 2011/2012 - 2015/2016 academic years	287
3.4. The number of foreign students enrolled in part-time programs in Russian higher educational institutions of different departmental affiliation and type of ownership classified by main groups of countries in 2015/2016 academic years	291
3.5. The share of foreign students enrolled in part-time programs in Russian higher educational institutions of different departmental affiliation and type of ownership in 2015/2016 academic years	292
3.6. The share of foreign students enrolled in part-time programs in Russian higher educational institutions of different departmental affiliation and type of ownership in 2014/2015 academic years	292
3.7. The number of foreign students enrolled in part-time programs in Russian higher educational institutions of different departmental affiliation and type of ownership in 2015/2016 academic years	293
3.8. Specialities chosen by foreign students enrolled in part-time programs in Russian higher educational institutions in 2011/2012 - 2015/2016 academic years	375
3.9. Complex factors of part-time programs for foreign students in Russian higher educational institutions	

classified by groups of higher educational institutions of different affiliation and type of ownership in 2011/2012 – 2015/2016 academic years	377
3.10. Income from distance learning on a contract basis of foreign citizens in Russian universities of various departmental affiliation and ownership in the 2016/2016 academic year	379
3.11. The average cost of education and total income from payment of foreign students enrolled in part-time programs on a contract basis in groups of Russian universities of various departmental affiliation and ownership in the 2015/2016 academic year	442
3.12. The share of foreign students enrolled in part-time programs in Russian secondary vocational educational institutions in 2014/2015 academic year	445
3.13. Quantitive dynamics of foreign students' number enrolled in part-time programs in Russian secondary vocational educational institutions in 1995/1996 – 2015/2016 academic years	445
3.14. Changes in foreign students' number enrolled in part-time programs in Russian secondary vocational educational institutions in 1995/1996 – 2015/2016 academic years classified by countries of origin.	446
3.15. Foreign students' enrollment in part-time programs in Russian secondary vocational educational institutions in 2005/2006–2015/2016 academic years.	448
3.16. The share of foreign students enrolled in part-time programs in Russian secondary vocational educational institutions in 2015/2016 academic year	449
3.17. The share of foreign students enrolled in part-time programs in Russian secondary vocational educational institutions in 2014/2015 academic year	449

CHAPTER FOUR

ENROLLMENT OF FOREIGN STUDENTS IN RUSSIAN EDUCATIONAL PROGRAMS WITH PARTICIPATION OF RUSSIAN TEACHERS IN THE RUSSIAN LANGUAGE ABROAD	450
4.1. Enrollment of foreign students in Russian educational programs in joint universities, institutes, foreign branches, representative offices, teaching and consulting points, educational centers and other foreign structural divisions of Russian higher educational institutions and their partner / associated organizations with Russian teachers' participation in 2015/2016 academic year.	450
4.2. Integral criteria of Russian educational services export in 2015/2016 academic year classified by countries/regions of the world	463
4.3. The distribution of foreign students studied in foreign branches of Russian higher educational institu-	

tions and their partner / associated organizations in 2015/2016 academic year classified by basic groups of countries and regions of the world.	464
4.4. The distribution of foreign students studied in foreign branches of Russian higher educational Institutions and their partner / associated organizations in 2014/2015 academic year classified by basic groups of countries and regions of the world.	465
4.5. Russian higher educational institutions abroad training the highest number of foreign students in academic year 2015/2016.	465
4.6. The number of students in schools at the Russian embassies in different countries of the world in 2016/2017 academic year	467
4.7. The number of students in other foreign schools with training in Russian general education programs and in Russian in 2016/2017 academic year	471
4.8. Indicators of training in Russian general education programs and in Russian in schools and organizations abroad in 2016/2017 academic year by the main groups of countries and regions of the world.	475
4.9. The share of schoolchildren who studied Russian general education programs at schools and organizations abroad in 2016/2017 academic year	479
4.10. Schools that taught abroad in Russian general education programs the largest number of students in the 2016/2017 academic year	477
4.11. Dynamics in the number of foreign citizens enrolled in Russian language courses in Russian scientific and cultural centers (RSCC) and representative offices of Rossotroudnitchestvo in years 2002–2016.	478
4.12. The number of foreign citizens enrolled in Russian language courses at the RSCC and representative offices of Rossotroudnitchestvo worldwide in years 2008–2015.	478
4.13. The share of foreign citizens enrolled in Russian language courses at the RSCC and representative offices of Rossotroudnitchestvo worldwide in year 2014	482
4.14. The share of foreign citizens enrolled in Russian language courses at the RSCC and representative offices of Rossotroudnitchestvo worldwide in year 2015	483
Conclusion	484

ПРЕДИСЛОВИЕ

Настоящий статистический сборник является продолжением серии совместных изданий Международного департамента и Центра социологических исследований Минобрнауки по экспорту российского образования. В нем отражена динамика общей численности иностранного студенческого контингента советских / российских вузов за последние 65 лет, изменения в численности представителей различных стран мира, обучавшихся на дневных отделениях в российских вузах в 2005/2006–2015/2016 академических годах, дана структура изучавшихся ими специальностей по всем основным учебным программам / формам подготовки. На основании средней минимальной и средней максимальной стоимости очного обучения на контрактной основе иностранных слушателей подготовительных отделений, бакалавров, дипломированных специалистов, магистров, интернов, ординаторов, стажеров, аспирантов, докторантов рассчитаны совокупные доходы вузов различной ведомственной подчиненности и формы собственности от подготовки кадров для зарубежных стран.

Приводятся суммарные данные о заочной форме обучения иностранных граждан (включая вечернюю или очно-заочную форму обучения) по всем вузам, оказывающим подобные образовательные услуги иностранцам, а также в обобщенном виде – по группам вузов различной ведомственной принадлежности и формы собственности, по различным типам учебных заведений (классическим университетам, педагогическим университетам, отраслевым вузам) и их местонахождению (мегаполисы, республиканские, областные и краевые центры и другие города и населенные пункты). Публикуется и подробная статистическая информация о деятельности в 2015/2016 академическом году совместных университетов и институтов, филиалов, учебных центров и других структурных подразделений российских государственных и негосударственных вузов за рубежом, их партнерских и ассоциированных организаций, учебных программах.

Даются статистические данные об обучении иностранных студентов в учреждениях среднего профессионального образования в 1995/1996–2015/2016 академических годах и иностранных учащихся в школах Российской Федерации в 1999/2000–2014/2015 академических годах, а также данные о работе зарубежных школ с обучением по российским общеобразовательным программам в 2016/2017 году и курсов русского языка при Центрах российской науки и культуры и представительствах Федерального агентства по делам

Содружества Независимых Государств, соотечественников, проживающих за рубежом, и по международному гуманитарному сотрудничеству (сокр. Россотрудничества, ранее – Росзарубежцентра) в различных странах мира в 2002–2016 годах.

Сборник адресован работникам системы образования и науки, административно-управленческому персоналу и всем, интересующимся вопросами обучения иностранных граждан в высших и средних учебных заведениях Российской Федерации и экспортом российских образовательных услуг.

Редколлегия и составители статистического сборника выражают благодарность советнику директора Института социально-политических исследований Российской академии наук Ф.Э. Шереги, директору Центра статистики и мониторинга образования Института статистических исследований и экономики знаний НИУ «Высшая школа экономики» (ИСИЭЗ НИУ «ВШЭ») Н.В. Ковалевой, заведующей отделом статистики образования ИСИЭЗ НИУ «ВШЭ» О.К. Озеровой, директору Центра экономики непрерывного образования Института прикладных экономических исследований Российской академии народного хозяйства и государственной службы Т.Л. Клячко, первому секретарю департамента кадров МИДа России И.П. Иеронину, исполнительному директору «Открытой русской школы» А.Г. Акопяну за оказанную информационную и консультационную помощь, а также всем проректорам по международным связям, деканам иностранных факультетов, руководителям и сотрудникам международных отделов российских вузов, предоставившим соответствующую статистику.

PREFACE

The present statistical collection is the continuation of a series of joint publications of the International department and the Center for sociological research of the Ministry of education and science of the Russian Federation on export of Russian educational services. It reflects the dynamics of international student enrollment in Soviet / Russian higher educational institutions for the last 65 years, as well as changes in countries of origin of students in full-time programs in Russian higher educational institutions for academic years 2005/2006 through 2015/2016. The estimate of the aggregate income of educational institutions of various types of institutional affiliation and of various forms of ownership is based on the mean minimum and mean maximum of full time program fees for international students in all types of programs, including preparatory courses, courses for bachelors, graduate 'specialists, masters, interns, trainees, post-graduate students, and for PhD students. Базой для расчетов послужили отчетные материалы самих вузов. Базой для расчетов послужили отчетные материалы самих вузов. The information used to calculate these estimates was provided by higher educational institutions themselves.

This compilation also contains the aggregate data on foreign nationals enrolled in part-time programs (correspondence, evening, distance, and external courses) provided by all forms of Russian higher educational institutions that sell similar educational services for foreigners as well as in summary form according to institutional affiliation and type of ownership. Data are also summarized according to type of educational institution (classical universities, pedagogical universities, industrial branch higher educational institutions) and according to location (megacities, republican level city, regional center, or other city or settlement).

This book also provides detailed statistics for academic year 2015/2016 on jointly run programs abroad of universities, institutes, institution branches, and educational centers and other structural divisions of Russian state and non-state higher educational institutions abroad, as well as the about their partner and associated organizations and about educational programs.

This Collection provides data on international students enrolled in Russian secondary vocational education institutions in academic years 1995/1996 through 2015/2016 and foreign students in general education schools in the Russian Federation in academic years 1999/2000 through 2014/2015

as well as on training in Russian general education programs in schools abroad in 2016/2017. Detailed information is also provided on worldwide activity of Russian language courses at Centers of Russian science and culture and representative offices of the Federal agency on affairs of the Commonwealth of Independent States, compatriots with permanent residence outside the Russian Federation and on international humanitarian cooperation (Rossostrudnitchestvo, [formerly – Roszarubezhcenter]) for the period 2002 through 2016.

This collection is intended for employees of the education and science system, administrative and management personnel, and all others interested in the export of Russian educational services and issues of teaching foreign citizens in the higher and secondary educational institutions of the Russian Federation.

The Editorial Board and authors of the present statistical collection greatly appreciate the assistance in the form of information from the following individuals and consultations with them : Advisor to the Director of the Institute for sociopolitical studies of the Russian academy of sciences, F. Sheregi; Director of the Center for statistics and nonitoring of the Institute for statistical studies and economics of knowledge of the National research university “Higher school of economics” (ISSEK NRU “HSE”) N. V. Kovaleva; Head of the Department of education statistics of the ISEHE NIU “HSE” O. Ozerova; Director of the Center for continuing education economics of the Institute of applied economic studies of the Russian academy of national economy and public service T. Khachko; First secretary of the Personnel department of the Ministry of foreign affairs of Russia I. Hieronin and Executive director of the “Open Russian school” A. Akopyan; we also thank all deputy provosts for international affairs, foreign faculty dean, heads of international departments, and other personnel of Russian higher educational institutions for providing data on their institutions.

ЧАСТЬ ПЕРВАЯ

ОСНОВНЫЕ ТЕНДЕНЦИИ В ОБУЧЕНИИ ИНОСТРАННЫХ ГРАЖДАН В СОВЕТСКИХ И РОССИЙСКИХ ВУЗАХ И УЧРЕЖДЕНИЯХ СПО

1.1. Динамика численности иностранных граждан, обучающихся в вузах СССР в 1950/1951 – 1990/1991 академических годах и изменение их удельного веса в составе всех студентов советских вузов

Годы	Численность иностранных граждан, обучающихся в вузах СССР, тысяч человек	Общая численность студентов в вузах СССР, тысяч человек	Доля иностранных граждан в составе всех студентов советских вузов
1950/1951	5,9	1 246,0	0,5
1960/1961	13,5	2 396,1	0,6
1970/1971	25,6	4 580,6	0,6
1980/1981	88,3	5 235,2	1,7
1990/1991	126,5*	4 853,0	2,6

1.2. Изменение удельного веса иностранных граждан, обучающихся в вузах СССР в 1950/1951 – 1990/1991 академических годах, в общемировом контингенте иностранных студентов

Годы	Общемировая численность иностранных студентов, тысяч человек**	Численность иностранных граждан, обучающихся в вузах СССР, тысяч человек	Доля иностранных граждан, обучающихся в вузах СССР, в общемировом контингенте иностранных студентов, %
1950/1951	110,0	5,9	5,4
1960/1961	231,4	13,5	5,8
1970/1971	447,8	26,2	5,9
1980/1981	915,8	88,3	9,6
1990/1991	1 168,1	126,5	10,8

* Включая иностранных стажеров и учащихся факультетов и институтов повышения квалификации.

** Данные Института статистики ЮНЕСКО.

1.3. Суммарная численность иностранных граждан, получивших образование в советских вузах в 1950/1951 – 1985/1986 академических годах, по странам происхождения³

Название страны	Суммарная численность иностранных выпускников советских вузов за 1950-1985 гг. по странам происхождения, человек
<i>Восточноевропейские и балканские страны</i>	
Албания	960
Болгария	16 702
Венгрия	10 334
Германская Демократическая Республика	18 061
Польша	12 809
Румыния	2 844
Чехословакия	9 305
Югославия	1 507
Всего	72 522
<i>Страны Западной Европы</i>	
Австрия	57
Бельгия	51
Великобритания	1 155
Греция	333
Западный Берлин	30
Ирландия	12
Исландия	31
Испания	33
Италия	383
Кипр	1 073
Люксембург	9
Мальта	20
Нидерланды	21
Португалия	262
Франция	518
ФРГ	559
Швейцария	17
Всего	4 564

³ Данные Управления по обучению студентов, аспирантов и стажеров Минвуза СССР.

Продолжение табл. 1.3

Название страны	Суммарная численность иностранных выпускников советских вузов за 1950-1985 гг. по странам происхождения, человек
Страны Северной Европы	
Дания	90
Норвегия	21
Финляндия	1 079
Швеция	44
Всего	1 243
Страны Азии	
Афганистан	5 096
Бангладеш	1 280
Бирма (Мьянма)	161
Вьетнам	18 125
Гонконг	2
Индия	2 118
Индонезия	902
Иран	149
Камбоджа	439
Китай	5 944
КНДР	1 667
Лаос	2 864
Малайзия	11
Мальдивы	20
Монголия	16 579
Непал	1 221
Пакистан	505
Сингапур	4
Таиланд	30
Турция	31
Филиппины	15
Шри-Ланка	1 036
Япония	317
Всего	58 516
Страны Ближнего Востока и Северной Африки	
Алжир	2 350
Бахрейн	228
Египет	2 121

Продолжение табл. 1.3

Название страны	Суммарная численность иностранных выпускников советских вузов за 1950-1985 гг. по странам происхождения, человек
Израиль	191
Иордания	3 274
Ирак	3 114
Йеменская Арабская Республика	1 543
Кувейт	90
Ливан	3 567
Ливия	108
Мавритания	498
Марокко	886
Народно-Демократическая Республика Йемен	2 143
Оман	93
Палестина	1 159
Саудовская Аравия	45
Сирия	5 072
Тунис	842
Всего:	27 324
<i>Страны Африки к югу от Сахары</i>	
Ангола	193
Бенин	536
Ботсвана	61
Буркина-Фасо	388
Бурунди	373
Габон	62
Гамбия	98
Гана	1 398
Гвинея	1 173
Гвинея-Бисау	586
Заир	198
Джибути	42
Замбия	345
Зимбабве	273
Кабо Верде	207
Камерун	400
Кения	948

Продолжение табл. 1.3

Название страны	Суммарная численность иностранных выпускников советских вузов за 1950-1985 гг. по странам происхождения, человек
Коморские острова	38
Кот-д'Ивуар	236
Лесото	103
Либерия	85
Маврикий	364
Мадагаскар	1 228
Малави	14
Мали	1 498
Мозамбик	307
Намибия	102
Нигер	263
Нигерия	2 621
Конго	2 653
Реюньон	56
Руанда	461
Сан-Томе и Принсипи	68
Свазиленд	3
Сейшельские острова	7
Сенегал	377
Сомали	783
Судан	1 695
Сьерра-Леоне	982
Танзания	1 097
Того	682
Уганда	753
Центрально-Африканская Республика	372
Чад	668
Экваториальная Гвинея	254
Эфиопия	2 442
ЮАР	161
Всего:	27 654
<i>Страны Латинской Америки</i>	
Аргентина	201
Барбадос	3
Белиз	1

Название страны	Суммарная численность иностранных выпускников советских вузов за 1950-1985 гг. по странам происхождения, человек
Боливия	549
Бразилия	344
Венесуэла	337
Гаити	53
Гайана	159
Гваделупа	19
Гватемала	45
Гондурас	184
Гренада	1
Доминиканская Республика	726
Колумбия	1 293
Коста-Рика	581
Куба	15 582
Мартиника	18
Мексика	691
Никарагуа	594
Панама	785
Парагвай	80
Перу	1 257
Пуэрто-Рико	5
Сальвадор	339
Суринам	17
Тринидад и Тобаго	2
Уругвай	90
Чили	853
Эквадор	869
Ямайка	57
Всего	25 735
<i>Страны Северной Америки и Океании</i>	
Австралия	27
Западное Самоа	1
Канада	184
Папуа – Новая Гвинея	4
США	986
Фиджи	5
Всего	1 207

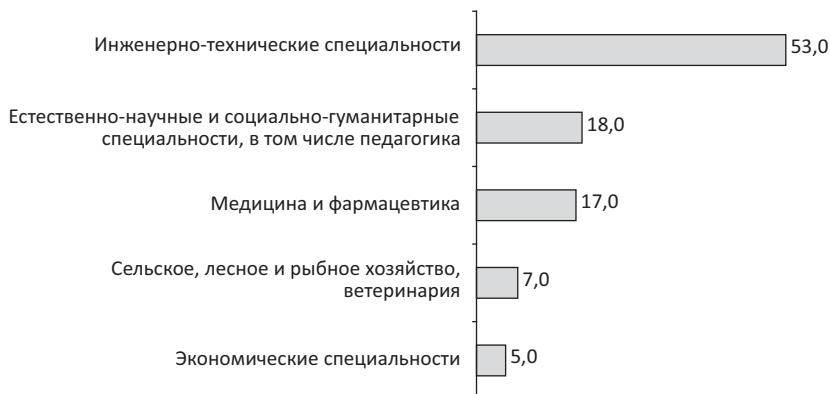
1.4. Доля иностранных граждан, получивших образование в советских вузах в 1950/1951 – 1985/1986 академических годах, по основным группам стран и регионам мира, %



1.5. Наиболее крупные контингенты иностранных граждан, обучавшихся в советских вузах в 1990/1991 академическом году, по странам происхождения

Страны	Численность иностранных граждан, обучавшихся в советских вузах, по странам происхождения, тысяч человек
Монголия	8,8
Вьетнам	6,7
Афганистан	6,1
Куба	6,1
Болгария	5,4
Сирия	5,0
Йемен	3,6
Эфиопия	3,5
Ливан	3,4

1.6. Основные группы специальностей, по которым обучались иностранные граждане в советских вузах в 1990/1991 академическом году, %⁴



1.7. Динамика общей численности иностранных граждан, обучавшихся в вузах РСФСР / РФ в 1950/1951–2016/2017 академических годах по очной и заочной форме и изменение их удельного веса в составе всех студентов российских вузов

Годы	Численность иностранных граждан, обучавшихся в вузах РСФСР/РФ, тысяч человек	Общая численность студентов в вузах РСФСР/РФ, тысяч человек	Доля иностранных граждан в составе всех студентов российских вузов, %
1950/1951	5,2	796,7	0,65
1960/1961	10,9	1 496,7	0,73
1970/1971	20,7	2 671,7	0,77
1980/1981	64,5	3 045,8	2,12
1990/1991	89,6	2 824,5	3,17
2000/2001	72,4	4 741,4	1,53
2005/2006	113,8	7 064,6	1,61
2006/2007	126,2	7 341,4	1,72
2007/2008	147,6	7 461,3	1,97
2008/2009	166,4	7 513,1	2,21
2009/2010	175,6	7 419,0	2,36

⁴ Подготовка специалистов для зарубежных стран в России: состояние и перспективы развития. Материалы к VI заседанию Межведомственной комиссии по международному партнерству в области образования (Часть I). М., 1999, с. 30.

Окончание табл. 1.7

Годы	Численность иностранных граждан, обучавшихся в вузах РСФСР/РФ, тысяч человек	Общая численность студентов в вузах РСФСР/РФ, тысяч человек	Доля иностранных граждан в составе всех студентов российских вузов, %
2010/2011	187,3	7 049,8	2,65
2011/2012	198,5	6 490,0	3,05
2012/2013	225,0	6 075,0	3,70
2013/2014	250,2	5 647,0	4,43
2014/2015	282,9	5 209,0	5,43
2015/2016	296,2	4 766,5	6,21
2016/2017*	297,0	4 390,0	6,76

*Данные за 2016/2017 год предварительные

1.8. Доля иностранных граждан, обучавшихся в государственных и муниципальных вузах Российской Федерации по очной и заочной формам на платной основе в 2005/2006 – 2015/2016 академических годах, по странам происхождения, %⁵

Страны	Годы										
	2005/ 2006	2006/ 2007	2007/ 2008	2008/ 2009	2009/ 2010	2010/ 2011	2011/ 2012	2012/ 2013	2013/ 2014	2014/ 2015	2015/ 2016
Страны СНГ, Грузия, Абхазия и Южная Осетия											
Абхазия	0	0	0	нет данных	нет данных	нет данных	44,6	43,5	42,3	40,7	42,2
Азербайджан	69,4	77,0	76,9	83,6	82,9	66,3	83,4	84,8	86,9	79,2	90,8
Армения	80,2	81,4	78,4	81,4	82,9	81,0	79,7	78,7	77,7	76,4	73,3
Беларусь	59,2	62,2	72,3	70,9	78,3	79,1	77,0	75,1	73,2	62,9	60,3
Грузия	64,3	72,9	44,6	44,3	61,4	49,1	68,8	69,0	68,5	61,3	66,1
Казахстан	65,4	65,7	69,9	68,5	64,7	63,0	55,2	53,6	51,1	50,7	51,3
Киргизия	30,9	31,6	28,7	28,0	21,6	26,9	30,5	27,8	26,9	23,5	29,3
Молдова	45,0	42,4	49,3	48,9	51,2	53,9	50,0	45,3	38,6	38,8	37,1
Таджикистан	53,4	49,6	42,1	44,0	47,5	45,3	37,3	37,1	36,8	33,2	36,2
Туркменистан	86,5	83,3	78,5	76,6	81,1	80,3	83,0	83,4	82,8	79,4	79,2

⁵ Составлено по данным Министерства образования и науки Российской Федерации и Института статистических исследований и экономики знаний НИУ «Высшая школа экономики».

Страны	Годы										
	2005/ 2006	2006/ 2007	2007/ 2008	2008/ 2009	2009/ 2010	2010/ 2011	2011/ 2012	2012/ 2013	2013/ 2014	2014/ 2015	2015/ 2016
Узбекистан	85,0	85,8	80,8	87,0	85,6	86,2	83,5	80,6	77,7	72,5	71,7
Украина	69,4	77,6	81,3	85,6	83,2	83,6	78,7	76,8	74,8	53,0	45,1
Южная Осетия	0	0	0	нет дан- ных	нет дан- ных	нет дан- ных	20,5	26,4	25,2	53,9	27,2
Страны Балтии											
Латвия	63,9	77,7	74,8	70,0	68,4	68,7	57,2	50,1	42,4	47,0	46,0
Литва	61,2	67,4	75,6	72,0	64,2	57,3	50,9	48,1	45,2	35,0	37,6
Эстония	77,1	83,4	83,1	77,5	75,1	78,8	61,9	52,2	42,4	53,9	42,2
Другие страны											
Страны вне СНГ и Балтии	нет дан- ных	80,8	76,4	77,6	77,1	76,7	74,2	70,9	64,2	69,2	71,1

1.9. Динамика общей численности иностранных граждан, обучавшихся в учреждениях среднего профессионального образования Российской Федерации в 1995/1996 – 2015/2016 академических годах по очной и заочной форме и изменение их удельного веса в составе всех студентов российских учреждений среднего профессионального образования*

Годы	Численность иностранных граждан, обучавшихся в учреждениях среднего профессионального образования РФ, тысяч человек	Общая численность студентов, обучавшихся в учреждениях среднего профессионального образования РФ, тысяч человек	Доля иностранных граждан в составе всех студентов российских учреждений среднего профессионального образования, %
1995/1996	6,0	1 929,9	0,31
1996/1997	4,4	1 986,3	0,22
1997/1998	4,2	2 029,9	0,21
1998/1999	4,5	2 068,2	0,22
1999/2000	4,6	2 175,6	0,21
2000/2001	5,1	2 360,8	0,22
2001/2002	6,2	2 470,2	0,25
2002/2003	7,1	2 585,5	0,27

*Без учета лиц без гражданства.

Окончание табл. 1.9

Годы	Численность иностранных граждан, обучавшихся в учреждениях среднего профессионального образования РФ, тысяч человек	Общая численность студентов, обучавшихся в учреждениях среднего профессионального образования РФ, тысяч человек	Доля иностранных граждан в составе всех студентов российских учреждений среднего профессионального образования, %
2003/2004	6,7	2 612,1	0,26
2004/2005	6,6	2 599,6	0,25
2005/2006	7,7	2 590,7	0,30
2006/2007	6,5	2 514,0	0,27
2007/2008	7,2	2 408,2	0,31
2008/2009	7,7	2 244,0	0,34
2009/2010	8,5	2 142,0	0,39
2010/2011	12,1	2 126,0	0,57
2011/2012	14,2	2 082,0	0,68
2012/2013	16,4	2 087,0	0,78
2013/2014	19,0	1 982,0	0,96
2014/2015	24,9	2 103,0	1,18
2015/2016	24,6	2 180,0	1,13

1.10. Доля иностранных граждан, обучавшихся на платной основе в учреждениях среднего профессионального образования Российской Федерации в 1995/1996, 2005/2006 и 2009/2010 – 2015/2016 академических годах, по странам происхождения, %⁶

Страны	Годы							
	1995/1996	2005/2006	2010/2011	2011/2012	2012/2013	2013/2014	2014/2015	2015/2016
Страны СНГ, Грузия, Абхазия и Южная Осетия								
Абхазия	0,0	0,0	нет данных	77,6	85,8	80,2	19,3	87,6
Азербайджан	23,5	83,7	83,2	84,5	84,6	72,5	81,5	83,7
Армения	35,8	89,6	78,7	82,3	79,5	77,1	79,2	48,8
Беларусь	22,9	35,9	43,3	36,2	44,3	37,8	41,8	49,5
Грузия	27,1	97,2	79,3	74,3	72,3	73,8	79,1	79,7
Казахстан	16,3	53,6	44,1	45,8	40,0	40,1	24,1	26,7

⁶ Составлено по данным Минобрнауки России и по данным Института статистических исследований и экономики знаний НИУ «ВШЭ».

Страны	Годы							
	1995/ 1996	2005/ 2006	2010/ 2011	2011/ 2012	2012/ 2013	2013/ 2014	2014/ 2015	2015/ 2016
Киргизия	12,4	60,0	39,0	33,9	25,9	38,5	44,1	46,4
Молдова	10,4	78,8	76,7	72,4	69,7	68,9	63,7	72,0
Таджикистан	12,1	85,4	74,8	66,8	64,2	48,0	43,1	37,2
Туркменистан	20,9	85,4	82,8	87,9	85,6	81,3	78,4	84,5
Узбекистан	7,8	77,1	71,1	70,9	66,1	62,4	64,9	68,2
Украина	19,6	82,7	80,7	77,7	78,1	62,3	42,0	40,1
Южная Осетия	0,0	0,0	нет данных	72,7	82,4	14,7	37,5	28,6
Страны Балтии								
Латвия	15,8	91,5	90,4	86,8	79,1	88,2	69,4	83,1
Литва	20,9	87,5	86,4	81,0	87,5	91,5	119,6	91,1
Эстония	19,6	89,0	87,2	83,3	90,2	89,6	89,1	87,5
Другие страны								
Страны вне СНГ и Балтии	50,3	39,8	88,3	90,6	94,0	78,8	87,0	87,0
Лица без гражданства								
–	Нет данных	Нет данных	32,8	40,2	16,0	0,28	0,23	18,0

1.11. Численность иностранных граждан, обучавшихся в учреждениях среднего профессионального образования Российской Федерации по очной и заочной формам, в том числе на платной основе в 2012/2013 – 2015/2016 академических годах, по странам происхождения, человек⁷

Название страны	2012/2013		2013/2014		2014/2015		2015/2016	
	общая	на платной основе	общая	на платной основе	общая	на платной основе	общая	на платной основе
Страны СНГ, Грузия, Абхазия и Южная Осетия								
Абхазия	92	79	96	77	410	79	153	134
Азербайджан	1537	1300	1736	1259	1554	1267	1413	1183

⁷ Составлено по данным по данным Минобрнауки России и Института статистических исследований и экономики знаний НИУ «ВШЭ».

Продолжение табл. 1.11

Название страны	2012/2013		2013/2014		2014/2015		2015/2016	
	общая	на платной основе	общая	на платной основе	общая	на платной основе	общая	на платной основе
Армения	947	753	1056	814	1129	894	2036	994
Беларусь	1139	505	1306	495	1256	525	1299	643
Грузия	173	125	195	144	201	159	222	177
Казахстан	2996	1197	5412	2168	6472	1560	6094	1626
Киргизия	1002	260	880	339	883	389	1077	500
Молдова	919	641	1111	766	1447	922	1488	1071
Таджикистан	1065	684	1708	819	2334	1005	3636	1354
Туркмения	1018	871	927	754	816	640	632	534
Узбекистан	2001	1563	2705	1686	6491	2727	1471	1003
Украина	809	535	1032	644	1241	806	7263	2909
Южная Осетия	34	28	252	37	24	9	147	42
Всего	13732	8541	18416	10002	24258	10982	26931	12170
Страны Балтии								
Латвия	111	88	93	82	98	68	83	69
Литва	80	70	59	54	51	61	56	51
Эстония	82	74	67	60	55	49	40	35
Всего	273	232	219	196	204	178	179	155
Страны Восточной Европы								
Болгария	4	3	10	6	8	6	5	4
Босния и Герцеговина	3	2	2	2	3	3	2	2
Венгрия	1	1	0	0	0	0	0	0
Македония	0	0	0	0	2	2	2	2
Польша	2	2	1	1	2	2	3	3
Румыния	0	0	0	0	0	0	1	1
Сербия	8	7	9	8	6	6	4	0
Словакия	0	0	1	1	1	1	1	1
Словения	1	1	0	0	0	0	0	0
Хорватия	1	1	2	0	1	0	0	0
Чешская республика	1	1	2	0	1	0	1	0
Всего	21	18	27	18	24	20	19	13
Страны Северной Европы								
Норвегия	2	2	2	2	1	1	0	0
Финляндия	1	1	1	1	1	1	1	1

Название страны	2012/2013		2013/2014		2014/2015		2015/2016	
	общая	на платной основе	общая	на платной основе	общая	на платной основе	общая	на платной основе
Швеция	2	2	2	2	0	0	0	0
Всего	5	5	5	5	2	2	1	1
Страны Западной Европы								
Австрия	0	0	0	0	1	1	0	0
Бельгия	0	0	0	0	1	1	1	1
Великобритания	5	5	2	2	2	2	2	2
Германия	3	3	6	3	9	8	4	4
Греция	1	1	3	3	2	2	4	4
Испания	0	0	1	1	1	1	1	1
Италия	11	11	9	9	7	7	8	8
Кипр	2	2	1	1	1	1	2	2
Нидерланды	0	0	0	0	0	0	1	1
Португалия	2	2	4	4	4	4	1	1
Франция	2	2	2	1	1	1	2	2
Швейцария	0	0	0	0	1	1	1	1
Всего	26	26	28	24	30	29	27	27
Страны Азии								
Афганистан	10	7	13	9	15	14	17	17
Вьетнам	11	11	19	18	26	26	39	39
Гонконг	1	1	1	1	0	0	0	0
Индия	1	1	0	0	0	0	2	2
Иран	1	0	1	1	0	0	1	1
КНДР	0	0	1	1	11	11	4	3
КНР	17	17	16	15	36	32	58	57
Монголия	199	181	134	77	221	175	249	197
Пакистан	0	0	0	0	1	0	0	0
Таиланд	0	0	0	0	0	0	3	3
Тайвань (КНР)	1	1	4	4	2	2	1	1
Турция	0	0	0	0	0	0	4	3
Филиппины	1	1	1	1	1	1	1	1
Шри-Ланка	1	1	1	1	0	0	0	0
Южная Корея	9	9	12	12	9	9	12	12
Япония	50	50	36	36	41	41	34	34
Всего	302	280	239	176	363	311	425	370

Продолжение табл. 1.11

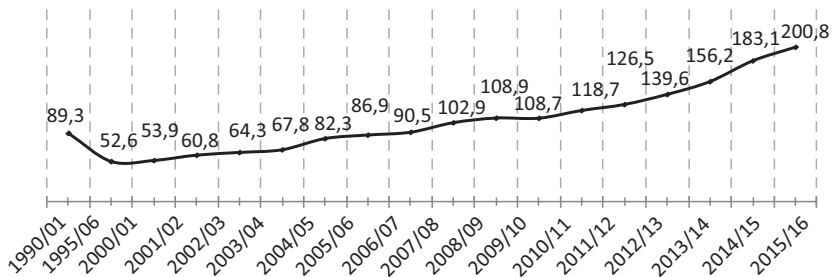
Название страны	2012/2013		2013/2014		2014/2015		2015/2016	
	общая	на платной основе	общая	на платной основе	общая	на платной основе	общая	на платной основе
Страны Ближнего Востока и Северной Африки								
Алжир	0	0	0	0	0	0	1	1
Израиль	8	8	3	2	4	4	6	5
Иордания	3	3	0	0	2	2	0	0
Ирак	1	1	2	1	3	3	2	2
Йемен	1	1	1	1	1	1	1	1
Марокко	1	1	1	1	1	1	0	0
Палестина	1	1	3	3	1	1	1	1
Сирия	25	25	22	18	13	9	23	18
Тунис	0	0	1	1	0	0	0	0
Всего	40	40	33	27	25	21	34	28
Страны Африки к югу от Сахары								
Ангола	2	2	1	1	1	1	0	0
Бенин	0	0	1	1	1	0	2	2
Кения	1	1	1	1	0	0	0	0
Конго	0	0	6	6	2	2	0	0
Конго, демократическая республика (Заир)	7	6	2	2	0	0	0	0
Кот д Ивуар	0	0	1	1	1	0	0	0
Мали	1	1	0	0	0	0	0	0
Намибия	10	10	10	10	11	11	0	0
Нигерия	0	0	1	1	4	4	0	0
Сенегал	2	2	0	0	0	0	0	0
Экваториальная Гвинея	0	0	0	0	1	0	0	0
Всего	23	22	23	23	21	18	2	2
Страны Латинской Америки								
Аргентина	1	1	1	1	0	0	1	1
Бразилия	1	1	3	3	2	2	2	1
Венесуэла	1	1	1	1	2	2	1	1
Колумбия	4	4	0	0	3	1	2	0
Мексика	1	1	0	0	1	1	1	1
Панама	0	0	1	1	1	1	0	0
Перу	1	1	1	1	1	1	0	0

Название страны	2012/2013		2013/2014		2014/2015		2015/2016	
	общая	на платной основе	общая	на платной основе	общая	на платной основе	общая	на платной основе
Эквадор	1	1	0	0	0	0	0	0
Всего	10	10	7	7	10	8	7	4
<i>Страны Северной Америки и Океании</i>								
Австралия	1	1	2	2	0	0	0	0
Канада	0	0	0	0	0	0	2	1
США	8	8	11	11	11	11	6	6
Всего	9	9	13	13	11	11	8	7
<i>Лица без гражданства</i>								
Лица без гражданства	Нет данных	Нет данных	23 779	6 561	12 003	2 766	11 773	2 124

ЧАСТЬ ВТОРАЯ

ОЧНАЯ ФОРМА ОБУЧЕНИЯ ИНОСТРАННЫХ ГРАЖДАН

2.1. Динамика общей численности иностранных граждан, обучавшихся по очной форме в российских вузах в 1990/1991 – 2015/2016 академических годах



2.2. Распределение иностранных граждан очной формы обучения на бюджетной и контрактной основе в российских вузах в 2015/2016 академическом году, по программам подготовки

Программы подготовки	На бюджетной основе		На контрактной основе		Всего Человек
	Человек	%	Человек	%	
Подготовительные отделения	3 327	17,0	16 248	83,0	19 575
Бакалавриат	46 721	51,3	44 292	48,7	91 013
Специалитет	11 131	25,6	32 294	74,4	4 3425
Магистратура	10 448	57,7	7 669	42,3	18 117
Стажировки (в т.ч. курсы повышения квалификации и переподготовки)	4 728	23,6	15 346	76,4	20 074
Интернатура	185	20,5	719	79,5	904
Ординатура	316	18,5	1 391	81,5	1 707
Аспирантура	3 455	58,6	2 441	41,4	5 896
Докторантура	6	15,4	33	84,6	39
Итого	80 317	40,0	120 433	60,0	200 750

2.3. Численность иностранных граждан, обучавшихся в российских вузах в 2006/2007 – 2015/2016 академических годах, по странам происхождения

Название страны	Академический год											
	2006/ 2007	2007/ 2008	2008/ 2009	2009/ 2010	2010/ 2011	2011/ 2012	2012/ 2013	2013/ 2014	2014/ 2015	2015/ 2016		
<i>Страны СНГ, Грузия, Абхазия и Южная Осетия</i>												
Абхазия	0	0	568	677	811	852	924	995	1 162	1 082		
Азербайджан	1 819	2 450	2 818	3 345	4 166	4 411	4 934	5 479	5 700	5 327		
Армения	1 904	2 019	1 871	1 901	1 964	2 278	2 058	2 639	2 731	2 234		
Белоруссия	2 270	2 595	3 542	3 837	4 229	4 480	4 361	4 695	4 998	4 621		
Грузия	1 508	1 913	1 169	956	903	907	936	977	997	812		
Казахстан	12 257	13 540	13 720	14 294	16 616	19 189	23 656	27 524	33 730	35 111		
Киргизия	1 304	1 354	1 394	1 516	2 050	2 564	2 627	3 591	3 957	4 541		
Молдова (в т.ч. Приднестровье)	1 268	1 417	1 531	1 753	2 543	2 889	2 668	3 398	3 638	3 960		
Таджикистан	1 399	1 877	2 226	2 657	3 556	4 835	5 660	6 561	8 789	1 1284		
Туркмения	1 300	1 387	2 315	3 783	5 297	7 661	10 954	12 114	12 192	14 004		
Узбекистан	3 468	3 522	3 710	3 289	3 466	3 996	5 605	6 288	8 831	11 796		
Украина	4 508	4 426	4 236	4 067	4 919	4 714	4 737	6 029	12 568	13 865		
Южная Осетия	0	0	168	351	466	468	569	620	635	525		
Всего	33 005	36 500	39 268	42 426	50 986	59 244	69 689	80 910	99 928	109 162		

Название страны	Академический год									
	2006/ 2007	2007/ 2008	2008/ 2009	2009/ 2010	2010/ 2011	2011/ 2012	2012/ 2013	2013/ 2014	2014/ 2015	2015/ 2016
Страны Балтии										
Латвия	408	488	517	626	647	731	682	755	676	807
Литва	510	509	427	456	520	481	507	656	503	453
Эстония	322	271	272	338	355	416	369	522	552	460
Всего	1 240	1 268	1 216	1 420	1 522	1 628	1 558	1 933	1 731	1 720
Восточноевропейские и балканские страны										
Албания	118	149	109	105	103	82	87	95	103	102
Болгария	336	393	343	350	293	285	334	376	361	340
Босния и Герцеговина	41	29	23	36	32	42	58	76	93	88
Венгрия	216	264	327	148	202	191	202	212	137	142
Косово (автономный край)	0	0	2	0	0	0	0	0	0	0
Македония	29	41	43	62	64	65	78	89	109	108
Польша	1 197	793	1 389	584	631	736	655	942	837	490
Румыния	86	111	107	65	77	65	72	141	119	105
Сербия	185	258	320	240	290	217	251	289	501	621
Словакия	175	117	220	214	196	182	227	239	262	228
Словения	28	17	32	121	9	44	39	31	32	27
Хорватия	50	39	41	79	59	39	41	58	40	44

Продолжение табл. 2.3

Название страны	Академический год									
	2006/ 2007	2007/ 2008	2008/ 2009	2009/ 2010	2010/ 2011	2011/ 2012	2012/ 2013	2013/ 2014	2014/ 2015	2015/ 2016
Черногория	7	19	38	61	29	30	34	59	66	55
Чехия	186	172	255	204	197	183	181	198	221	239
Всего	2 654	2 402	3 249	2 269	2 182	2 161	2 259	2 805	2 881	2 589
Страны Северной Европы										
Дания	53	57	40	33	42	49	47	47	39	45
Норвегия	60	64	60	95	90	56	81	194	81	185
Финляндия	575	477	659	677	758	505	569	801	588	583
Швеция	127	102	66	123	110	62	74	75	84	123
Всего	815	700	825	928	1000	672	771	1 117	792	936
Страны Западной Европы										
Австрия	374	389	431	458	562	342	455	357	366	356
Андорра	1	0	0	1	0	1	0	0	0	0
Бельгия	77	68	100	129	145	92	125	125	166	124
Великобритания (Англия)	403	355	429	494	379	425	445	371	399	392
Германия	1 120	997	1 485	1 327	1 395	1 432	1 360	1 467	1 426	1 511
Греция	309	307	303	274	278	216	256	287	264	325
Ирландия	27	33	22	10	15	15	12	17	15	35
Исландия	7	10	11	5	4	61	1	3	6	2

Название страны	Академический год										
	2006/ 2007	2007/ 2008	2008/ 2009	2009/ 2010	2010/ 2011	2011/ 2012	2012/ 2013	2013/ 2014	2014/ 2015	2015/ 2016	
Испания	124	129	146	139	190	173	214	243	259	268	
Италия	430	690	775	589	601	683	831	1 066	1 455	1 309	
Кипр	127	129	72	75	128	60	82	84	96	79	
Лихтенштейн	0	0	0	0	0	1	0	1	1	0	
Люксембург	0	6	5	6	1	83	158	3	11	6	
Мальта	1	2	3	1	2	4	1	1	1	0	
Монако	0	0	1	1	0	0	0	0	1	0	
Нидерланды (Голландия)	80	85	109	134	143	118	115	109	131	244	
Португалия	21	12	15	18	25	21	39	36	41	30	
Сан-Марино	0	0	0	2	0	1	0	0	1	0	
Франция	632	578	740	840	728	884	784	1057	908	885	
Швейцария	135	83	95	167	169	170	200	171	133	123	
Всего	3 868	3 873	4 742	4 670	4 765	4 782	5 078	5 398	5 680	5 689	
Страны Азии											
Афганистан	331	437	491	525	505	632	629	687	762	876	
Бангладеш	268	304	214	237	211	191	416	210	277	338	
Бутан	0	1	1	1	1	1	3	0	0	0	
Вьетнам	4 651	4 656	3 750	3 311	3 628	3 969	4 091	4 331	4 676	4 548	

Название страны	Академический год											
	2006/ 2007	2007/ 2008	2008/ 2009	2009/ 2010	2010/ 2011	2011/ 2012	2012/ 2013	2013/ 2014	2014/ 2015	2015/ 2016		
Гонконг (специальный административный регион Китая)	0	1	1	2	0	0	1	0	0	0		
Индия	5 153	5 548	5 135	4 706	4 515	4 167	4 331	4 671	5 878	7 569		
Индонезия	84	93	110	122	141	133	119	173	265	360		
Иран	539	476	482	496	499	489	460	504	453	626		
Камбоджа	83	82	74	68	73	97	83	89	80	79		
Китай (Китайская Народная Республика, КНР)	13 639	15 502	17 081	16 178	16 486	15 620	16 382	18 269	20 209	22 261		
КНДР (Корейская Народно-Демократическая Республика)	204	102	133	102	152	127	149	272	399	128		
Корея (Южная Корея, Республика Корея)	2 112	2 508	2 350	1 797	1 590	1 661	1 585	1 537	1 704	1 840		
Лаос	6	37	24	25	25	24	19	28	44	68		
Макао	0	0	0	0	0	0	0	0	0	18		
Малайзия	2 523	3 000	3 059	2 872	2 903	3 083	3 022	2 821	2 465	2 389		
Мальдивы	34	44	53	44	30	28	26	25	19	18		
Монголия	1 768	2 164	2 569	2 593	2 998	3 048	3 084	3 200	3 058	2 870		
Мьянма (Бирма)	1 624	2 275	2 893	2 774	2 401	1 596	1 383	1 093	962	730		
Непал	186	178	206	177	175	180	182	206	233	309		

Название страны	Академический год										
	2006/ 2007	2007/ 2008	2008/ 2009	2009/ 2010	2010/ 2011	2011/ 2012	2012/ 2013	2013/ 2014	2014/ 2015	2015/ 2016	
Пакистан	254	229	164	185	160	161	139	122	171	226	
Сингапур	11	28	8	12	12	11	29	13	14	30	
Таиланд	133	164	186	172	235	232	252	242	240	266	
Тайвань (КНР)	189	180	264	147	144	151	134	171	181	229	
Турция	790	956	1 036	1 022	1 127	1 230	1 284	1 684	1 642	1 486	
Филиппины	4	7	6	10	10	13	22	13	26	35	
Шри-Ланка	795	752	608	565	479	473	499	581	641	773	
Япония	630	591	698	725	678	811	835	780	802	667	
Всего	36 011	40 316	41 604	38 868	39 178	38 128	39 162	41 722	45 201	48 739	
Страны Ближнего Востока и Северной Африки											
Алжир	65	78	108	147	171	193	271	318	413	549	
Бахрейн	3	5	3	2	3	8	3	3	8	63	
Египет	237	280	333	350	399	245	223	298	477	1 237	
Израиль	417	419	419	421	439	467	439	431	444	480	
Иордания	542	630	589	561	593	604	639	601	949	1 197	
Ирак	382	567	629	737	833	971	1 190	1 365	2 164	3 065	
Йемен	508	562	563	601	654	684	760	811	918	1 055	
Катар	0	0	0	0	0	0	0	0	1	4	

Продолжение табл. 2.3

Название страны	Академический год									
	2006/ 2007	2007/ 2008	2008/ 2009	2009/ 2010	2010/ 2011	2011/ 2012	2012/ 2013	2013/ 2014	2014/ 2015	2015/ 2016
Кувейт	10	5	5	4	20	23	4	3	11	4
Ливан	630	579	623	467	341	307	280	291	388	507
Ливия	41	36	13	27	58	35	30	43	78	73
Мавритания	5	5	6	6	6	8	7	8	15	14
Марокко	1 118	1 086	1 101	1 132	1 210	1 378	1 522	1 405	1 853	2 121
ОАЭ (Объединенные Арабские Эмираты)	2	2	4	1	15	7	7	9	9	14
Оман	52	60	48	60	77	98	73	73	66	47
Палестина	556	571	477	490	560	601	571	616	656	707
Саудовская Аравия	39	37	44	54	50	51	41	41	49	49
Сирия	1 797	1 688	1 647	1 419	1 345	1 390	1 637	1 835	1 994	2 042
Тунис	390	332	326	317	341	401	403	545	784	1 065
Лица без гражданства	0	333	295	173	151	180	188	180	191	160
Страны Африки к югу от Сахары										
Ангола	392	580	476	514	587	629	715	781	1 166	1 438
Бенин	114	130	130	137	141	164	162	192	218	253
Ботсвана	21	19	26	40	67	92	115	144	145	139
Буркина-Фасо	2	2	1	5	3	4	4	11	6	7

Очная форма обучения иностранных граждан

Продолжение табл. 2.3

Название страны	Академический год										
	2006/ 2007	2007/ 2008	2008/ 2009	2009/ 2010	2010/ 2011	2011/ 2012	2012/ 2013	2013/ 2014	2014/ 2015	2015/ 2016	
Бурунди	96	115	116	125	136	151	136	134	150	154	
Габон	34	48	37	71	36	39	33	52	64	74	
Гамбия	38	44	12	10	15	7	5	11	15	16	
Гана	212	363	391	433	507	583	634	727	868	962	
Гвинея	114	134	159	153	171	228	213	226	185	217	
Гвинея-Бисау	204	229	187	213	207	211	207	229	230	235	
Демократическая Республика Конго (Заир)	21	124	170	189	196	208	203	247	309	415	
Джибути	2	3	2	7	11	16	22	26	34	37	
Замбия	442	514	511	532	571	651	665	697	763	753	
Зимбабве	69	80	78	83	74	92	114	147	221	247	
Кабо-Верде (Острова Зеленого Мыса)	76	71	57	49	48	47	49	46	49	44	
Камерун	466	394	430	393	365	331	322	395	504	538	
Кения	413	510	586	515	491	463	418	327	279	234	
Коморские острова	9	13	18	13	11	5	6	7	14	11	
Конго	396	392	454	508	534	531	564	600	701	814	
Кот-д'Ивуар (Берег Слоновой Кости)	160	246	231	331	355	373	371	455	514	555	
Лесото	6	6	10	6	3	0	1	1	1	1	

Название страны	Академический год										
	2006/ 2007	2007/ 2008	2008/ 2009	2009/ 2010	2010/ 2011	2011/ 2012	2012/ 2013	2013/ 2014	2014/ 2015	2015/ 2016	
Либерия	13	9	6	2	0	0	0	0	0	5	
Маврикий	223	191	107	97	83	71	54	53	43	39	
Мадагаскар	23	31	40	46	53	67	64	85	91	120	
Малави	48	47	44	37	34	31	35	39	51	44	
Мали	112	101	68	68	55	54	74	89	104	123	
Мозамбик	45	58	76	105	113	108	122	134	161	140	
Намибия	148	144	129	144	214	282	300	481	578	566	
Нигер	3	3	1	6	0	3	1	2	9	13	
Нигерия	896	980	1 037	1 181	1 244	1 292	1 397	1 578	1 907	2 036	
Руанда	21	20	21	17	20	23	34	39	53	61	
Сан-Томе и Принсипи	1	1	1	7	10	12	31	22	23	22	
Свазиленд	27	39	42	49	43	61	62	73	69	67	
Сейшельские острова	4	2	3	5	5	7	3	4	3	4	
Сенегал	38	56	68	69	61	60	56	61	67	78	
Сомали	29	37	31	50	60	78	49	85	71	75	
Судан	323	310	344	369	351	289	278	257	277	431	
Сьерра-Леоне	16	26	15	20	19	21	37	24	26	42	
Танзания	228	436	355	327	318	238	200	222	158	127	

Название страны	Академический год										
	2006/ 2007	2007/ 2008	2008/ 2009	2009/ 2010	2010/ 2011	2011/ 2012	2012/ 2013	2013/ 2014	2014/ 2015	2015/ 2016	
Того	10	13	12	11	10	11	14	21	23	18	
Уганда	48	49	46	53	44	44	32	45	60	65	
ЦАР (Центрально-Африканская Республика)	15	19	12	11	5	4	7	6	15	15	
Чад	217	227	234	245	233	185	171	172	189	210	
Экваториальная Гвинея	123	155	189	231	235	240	274	260	271	288	
Эритрея	29	16	6	9	16	14	8	3	3	12	
Эфиопия	136	115	70	70	92	95	80	67	57	56	
ЮАР	3	3	8	11	9	9	37	41	53	78	
Всего	6 066	7 105	7 047	7 567	7 856	8 124	8 379	9 319	10 798	11 879	
Страны Латинской Америки											
Антигуа и Барбуда	0	0	3	0	1	5	10	6	8	9	
Аргентина	8	7	9	13	41	21	29	28	27	35	
Барбадос	1	0	0	1	0	0	0	1	0	2	
Боливия	42	48	32	43	33	45	61	73	92	167	
Бразилия	157	322	334	250	376	554	740	530	602	680	
Венесуэла	37	52	52	46	41	60	74	119	159	205	
Гаити	75	130	93	81	69	67	54	66	51	51	
Гайана	73	15	18	6	6	9	6	10	14	16	

Продолжение табл. 2.3

Название страны	Академический год										
	2006/ 2007	2007/ 2008	2008/ 2009	2009/ 2010	2010/ 2011	2011/ 2012	2012/ 2013	2013/ 2014	2014/ 2015	2015/ 2016	
Гватемала	32	27	19	22	17	20	113	127	36	55	
Гондурас	0	1	1	1	0	2	0	2	2	4	
Гренада	0	0	0	0	0	0	0	0	8	7	
Гуам	0	4	3	0	0	0	0	0	0	0	
Доминика	3	2	0	1	4	4	4	5	4	3	
Доминиканская Респу- блика	9	8	17	30	23	36	30	30	30	25	
Колумбия	153	212	263	207	187	259	350	426	568	674	
Коста-Рика	20	26	14	17	17	21	30	65	44	36	
Куба	196	181	176	202	160	124	23	56	172	179	
Мексика	131	111	90	103	190	209	104	120	189	245	
Науру	0	2	0	0	0	0	0	0	4	3	
Никарагуа	8	7	6	8	5	8	13	12	12	12	
Панама	33	69	31	20	15	20	12	71	10	12	
Парагвай	0	0	0	0	0	1	1	1	1	4	
Перу	298	337	265	174	199	169	143	148	160	174	
Сальвадор	1	2	3	2	1	2	10	6	19	48	
Сент-Винсент и Гренади- ны	0	0	0	0	0	0	25	19	15	15	

Название страны	Академический год										
	2006/ 2007	2007/ 2008	2008/ 2009	2009/ 2010	2010/ 2011	2011/ 2012	2012/ 2013	2013/ 2014	2014/ 2015	2015/ 2016	
Сент-Китс и Невис	0	0	0	0	0	0	0	0	0	0	1
Содружество Багамы	1	0	0	1	0	0	0	0	0	0	1
Тринидад и Тобаго	0	0	0	0	0	0	0	0	0	0	1
Уругвай	6	1	0	1	2	2	1	2	2	2	7
Чили	15	11	11	13	16	16	16	23	24	24	31
Эквадор	209	329	271	277	256	273	254	333	514	514	662
Ямайка	18	21	15	36	26	47	32	57	52	52	79
Страны Северной Америки и Океании											
Австралия	86	38	37	76	43	39	42	40	58	58	50
Вануату	0	0	0	0	0	0	0	0	3	3	3
Канада	156	102	129	105	98	105	89	119	120	120	97
Кирибати	0	0	0	1	0	0	0	0	0	0	0
Новая Зеландия	9	6	7	10	6	8	10	5	5	5	7
Папуа-Новая Гвинея	0	0	0	0	0	0	0	0	1	1	0
США	1 539	1 386	1 790	1 838	2 143	1 966	2 118	1 630	1 570	1 570	1 976
Фиджи	0	6	0	0	0	0	0	0	10	10	7
Всего	1 790	1 538	1 965	2 029	2 290	2 119	2 260	1 794	1 767	1 767	2 140

2.4. Распределение иностранных граждан по программам обучения / формам подготовки в вузах Российской Федерации различной ведомственной подчиненности и формы собственности в 2015/2016 академическом году⁸

Название и местонахождение вуза	Число иностранных граждан, обучавшихся по различным программам / формам подготовки, человек									
	Слушатели подготовительных отделений	Бакалавры	Дипломированные специалисты	Магистры	Стажеры	Ингерны	Ординаторы	Аспиранты	Докторанты	ВСЕГО
ВУЗЫ МИНИСТЕРСТВА ОБРАЗОВАНИЯ И НАУКИ										
Адыгейский государственный университет (г. Майкоп)	96	514	1	25	0	0	0	1	0	637
Алтайская государственная академия образования им. В.М. Шукшина (г. Барнаул)	0	37	0	0	0	0	0	4	0	41
Алтайский государственный педагогический университет (г. Барнаул)	0	37	0	14	4	0	0	13	0	68
Алтайский государственный технический университет им. И.И. Ползунова (г. Барнаул)	99	431	17	18	68	0	0	12	0	645
Алтайский государственный университет (г. Барнаул)	16	463	24	46	15	0	0	12	0	576
Амурский государственный университет (г. Благовещенск)	33	76	1	23	76	0	0	6	0	215

⁸ Составлено по отчетным данным вузов.

Название и местонахождение вуза	Число иностранных граждан, обучавшихся по различным программам / формам подготовки, человек									
	Слушатели подготовительных отделений	Бакалавры	Дипломированные специалисты	Магистры	Стажеры	Интерны	Ординаторы	Аспиранты	Докторанты	ВСЕГО
Амурский гуманитарно-педагогический государственный университет (г. Комсомольск-на-Амуре)	0	34	0	0	110	0	0	0	0	144
Ангарская государственная техническая академия (Иркутская область)	0	6	0	0	0	0	0	0	0	6
Армавирский государственный педагогический университет (Краснодарский край)	0	78	0	1	0	0	0	0	0	79
Астраханский государственный университет	96	505	8	33	34	0	0	12	0	688
Байкальский государственный университет экономики и права (г. Иркутск)	105	128	24	27	0	0	0	8	0	292
Балтийский государственный технический университет «ВОЕНМЕХ» им. Д. Ф. Устинова (г. Санкт-Петербург)	0	210	7	40	0	0	0	4	0	261
Балтийский федеральный университет им. Иммануила Канта (г. Калининград)	0	178	46	57	0	2	2	14	0	299
Башкирский государственный педагогический университет им. М. Акмуллы (г. Уфа)	9	79	0	75	3	0	0	13	0	179

Название и местонахождение вуза	Число иностранных граждан, обучавшихся по различным программам / формам подготовки, человек									
	Слушатели подготовительных отделений	Бакалавры	Дипломированные специалисты	Магистры	Стажеры	Интерны	Ординаторы	Аспиранты	Докторанты	ВСЕГО
Башкирский государственный университет (г. Уфа)	16	116	34	30	16	0	0	20	0	232
Белгородский государственный национальный исследовательский университет	215	1044	1069	161	174	15	34	62	0	2 774
Белгородский государственный технологический университет им. В.Г. Шухова	332	632	10	43	42	0	0	11	0	1 070
Благовещенский государственный педагогический университет	61	123	0	25	29	0	0	7	0	245
Братский государственный университет (Иркутская область)	0	57	0	19	0	0	0	0	0	76
Брянский государственный инженерно-технологический университет	0	22	0	2	0	0	0	0	0	24
Брянский государственный технический университет	0	74	6	5	4	0	0	8	0	97
Брянский государственный университет им. академика И.Г. Петровского	0	114	5	13	4	0	0	1	0	137
Бурятский государственный университет (г. Улан-Удэ)	1	104	26	55	98	0	0	11	0	295
Владивостокский государственный университет экономики и сервиса	0	257	0	32	258	0	0	1	0	548

Название и местонахождение вуза	Число иностранных граждан, обучавшихся по различным программам / формам подготовки, человек									
	Слушатели подготовительных отделений	Бакалавры	Дипломированные специалисты	Магистры	Стажеры	Интерны	Ординаторы	Аспиранты	Докторанты	ВСЕГО
Владимирский государственный университет им. А. Г. и Н. Г. Столетовых	60	296	19	46	80	0	0	25	0	526
Волгоградский государственный социально-педагогический университет	16	113	0	17	44	0	0	3	0	193
Волгоградский государственный технический университет	155	451	8	77	48	0	0	16	0	755
Волгоградский государственный университет	28	170	9	20	21	0	0	11	0	259
Вологодский государственный университет	0	16	11	0	10	0	0	0	0	37
Воронежский государственный архитектурно-строительный университет	47	269	25	56	0	0	0	31	0	428
Воронежский государственный лесотехнический университет	54	268	0	19	0	0	0	4	0	345
Воронежский государственный педагогический университет	17	139	1	7	1	0	0	7	0	172
Воронежский государственный технический университет	14	95	1	0	0	0	0	0	0	110
Воронежский государственный университет	154	504	37	153	82	0	0	74	0	1 004
Воронежский государственный университет инженерных технологий	159	352	0	54	13	0	0	10	1	589

Название и местонахождение вуза	Число иностранных граждан, обучавшихся по различным программам / формам подготовки, человек									
	Слушатели подготовительных отделений	Бакалавры	Дипломированные специалисты	Магистры	Стажеры	Интерны	Ординаторы	Аспиранты	Докторанты	ВСЕГО
Восточно-Сибирский государственный университет технологий и управления (г. Улан-Удэ)	23	222	47	25	0	0	0	4	0	321
Вятский государственный университет (г. Киров)	37	144	0	25	36	0	0	7	0	249
Гжельский государственный университет (пос. Электроизоллятор, Московская область)	3	21	0	0	4	0	0	0	0	28
Глазовский государственный педагогический институт им. В.Г. Короленко (г. Глазов, Удмуртская республика)	0	12	0	2	0	0	0	0	0	14
Горно-Алтайский государственный университет (г. Горно-Алтайск, Республика Алтай)	0	129	5	6	12	0	0	2	0	154
Государственный академический университет гуманитарных наук (г. Москва)	0	18	0	3	0	0	0	0	0	21
Государственный институт русского языка им А.С. Пушкина (г. Москва)	92	75	0	81	1 484	0	0	65	0	1 797
Государственный университет управления (г. Москва)	23	343	0	84	0	0	0	32	0	482
Грозненский государственный нефтяной технический университет им. академика М.Д. Миллионщикова	0	1	0	0	0	0	0	0	0	1

Название и местонахождение вуза	Число иностранных граждан, обучавшихся по различным программам / формам подготовки, человек									
	Слушатели подготовительных отделений	Бакалавры	Дипломированные специалисты	Магистры	Стажеры	Интерны	Ординаторы	Аспиранты	Докторанты	ВСЕГО
Дагестанский государственный педагогический университет (г. Махачкала)	0	22	10	0	0	0	0	0	0	32
Дагестанский государственный технический университет (г. Махачкала)	13	59	0	2	0	0	0	0	0	74
Дагестанский государственный университет (г. Махачкала)	37	106	2	9	0	0	0	15	0	169
Дальневосточный федеральный университет (г. Владивосток)	229	793	129	204	438	0	0	75	0	1 868
Донской государственный технический университет (г. Ростов-на-Дону)	105	329 ¹	145	86	0	0	0	44	0	1 709
Елецкий государственный университет им. И.А. Бунина (г. Елец, Липецкая область)	6	59	0	3	3	0	0	3	0	74
Забайкальский государственный университет (г. Чита)	63	33	2	19	61	0	0	7	0	185
Ивановский государственный архитектурно-строительный университет	21	77	6	7	0	0	0	1	0	112
Ивановский государственный университет	46	333	1	49	37	0	0	18	0	484
Ивановский государственный химико-технологический университет	20	131	0	12	1	0	0	9	0	173

Название и местонахождение вуза	Число иностранных граждан, обучавшихся по различным программам / формам подготовки, человек									
	Слушатели подготовительных отделений	Бакалавры	Дипломированные специалисты	Магистры	Стажеры	Ингерны	Ординаторы	Аспиранты	Докторанты	ВСЕГО
Ивановский государственный энергетический университет им. В.И. Ленина	0	67	0	10	5	0	0	2	0	84
Ижевский государственный технический университет им. М.Т. Калашникова (Республика Удмуртия)	31	139	4	38	6	0	0	7	0	225
Ингушский государственный университет (г. Магас)	27	39	3	0	0	0	0	0	0	69
Иркутский государственный университет	110	204	5	111	119	0	0	3	0	552
Иркутский национальный исследовательский технический университет	184	648	115	83	87	0	0	58	1	1 176
Кабардино-Балкарский государственный университет им. Х.М. Бербекова (г. Нальчик)	70	156	258	8	0	1	26	21	0	540
Казанский (Приволжский) федеральный университет	324	1 748	429	336	327	0	0	120	0	3 284
Казанский государственный архитектурно-строительный университет	0	117	6	20	0	0	0	0	0	143
Казанский государственный энергетический университет	63	188	0	44	0	0	0	9	0	304

Название и местонахождение вуза	Число иностранных граждан, обучавшихся по различным программам / формам подготовки, человек									
	Слушатели подготовительных отделений	Бакалавры	Дипломированные специалисты	Магистры	Стажеры	Интерны	Ординаторы	Аспиранты	Докторанты	ВСЕГО
Казанский национальный исследовательский технический университет им. А.Н. Туполева	33	256	25	84	50	0	0	19	0	467
Казанский национальный исследовательский технологический университет	153	1 287	1	93	16	0	0	50	0	1 600
Калмыцкий государственный университет им. Б.Б. Городовикова (г. Элиста)	107	262	0	35	155	0	0	17	0	576
Калужский государственный университет им. К.Э. Циолковского	7	44	13	2	0	0	0	0	0	66
Камчатский государственный университет им. Витуса Беринга (г. Петропавловск-Камчатский)	0	3	0	0	0	0	0	0	0	3
Карачаево-Черкесский государственный университет им. У.Д. Алиева (г. Карачаевск)	30	698	0	6	34	0	0	0	0	768
Кемеровский государственный университет	0	92	1	7	0	0	0	2	0	102
Кемеровский технологический институт пищевой промышленности (университет)	0	254	3	14	0	0	0	0	0	271

Название и местонахождение вуза	Число иностранных граждан, обучавшихся по различным программам / формам подготовки, человек									
	Слушатели подготовительных отделений	Бакалавры	Дипломированные специалисты	Магистры	Стажеры	Ингерны	Ординаторы	Аспиранты	Докторанты	ВСЕГО
Ковровская государственная технологическая академия им. В.А. Дегтярева (Владимирская область)	0	169	0	13	0	0	0	0	0	182
Комсомольский-на-Амуре государственный технический университет	37	23	1	7	0	0	0	17	0	85
Костромской государственный технологический университет	8	158	0	48	55	0	0	0	0	269
Красноярский государственный педагогический университет им. В.П. Астафьева	47	52	0	8	2	0	0	0	0	109
Крымский федеральный университет им. В.И. Вернадского (г. Симферополь)	123	836	2070	163	0	19	41	8	0	3260
Кубанский государственный технологический университет (г. Краснодар)	61	334	3	41	8	0	0	13	0	460
Кубанский государственный университет (г. Краснодар)	109	201	6	20	0	0	0	19	0	355
Кузбасский государственный технический университет им. Т.Ф. Горбачева (г. Новокузнецк)	0	134	37	6	5	0	0	0	0	182
Курганский государственный университет	0	78	20	2	0	0	0	0	0	100

Название и местонахождение вуза	Число иностранных граждан, обучавшихся по различным программам / формам подготовки, человек									
	Слушатели подготовительных отделений	Бакалавры	Дипломированные специалисты	Магистры	Стажеры	Интерны	Ординаторы	Аспиранты	Докторанты	ВСЕГО
Курский государственный университет	49	142	6	35	52	0	0	15	0	299
Липецкий государственный педагогический университет	40	47	0	0	0	0	0	3	0	90
Липецкий государственный технический университет	0	136	4	4	0	0	0	8	0	152
Магнитогорский государственный технический университет им. Г.И. Носова (Челябинская область)	12	173	74	24	28	0	0	1	0	312
Майкопский государственный технологический университет (Республика Адыгея)	92	284	171	10	0	0	0	2	0	559
Марийский государственный университет (г. Йошкар-Ола)	56	151	188	4	0	0	0	1	0	400
Мордовский государственный педагогический институт им. М.Е. Евсевьева (г. Саранск)	0	138	7	1	0	0	0	0	0	146
Мордовский государственный университет им. Н.П. Огарева (г. Саранск)	135	166	502	42	9	6	26	16	0	902
Московская государственная художественно-промышленная академия им. С.Г. Строганова	0	35	23	2	0	0	0	1	0	61

Название и местонахождение вуза	Число иностранных граждан, обучавшихся по различным программам / формам подготовки, человек									
	Слушатели подготовительных отделений	Бакалавры	Дипломированные специалисты	Магистры	Стажеры	Ингерны	Ординаторы	Аспиранты	Докторанты	ВСЕГО
Московский авиационный институт (национальный исследовательский университет)	134	493	89	131	17	0	0	63	3	930
Московский автомобильно-дорожный государственный технический университет (МАДИ)	285	403	102	86	79	0	0	55	0	1 010
Московский архитектурный институт (государственная академия) (МАРХИ)	1	33	0	4	0	0	0	0	0	38
Московский государственный гуманитарно-экономический институт	0	47	22	8	0	0	0	2	0	79
Московский государственный лингвистический университет	0	132	0	11	162	0	0	24	0	329
Московский политехнический университет	221	1 058	41	108	106	0	0	33	0	1 567
Московский государственный технический университет им. Н.Э. Баумана	109	317	143	216	104	0	0	103	1	993
Московский государственный технологический университет «Станкин»	162	397	11	176	1	0	0	18	0	765
Московский государственный университет геодезии и картографии	0	87	18	16	2	0	0	26	0	149

Название и местонахождение вуза	Число иностранных граждан, обучавшихся по различным программам / формам подготовки, человек									
	Слушатели подготовительных отделений	Бакалавры	Дипломированные специалисты	Магистры	Стажеры	Интерны	Ординаторы	Аспиранты	Докторанты	ВСЕГО
Московский государственный университет дизайна и технологии	83	371	5	41	0	0	0	7	0	507
Московский государственный университет леса (г. Мытищи, Московская область)	13	123	1	20	0	0	0	0	0	157
Московский государственный университет пищевых производств	0	55	4	3	0	0	9	11	0	82
Московский государственный университет технологий и управления им. К.Г. Разумовского	0	771	0	3	0	0	0	2	0	776
Московский государственный юридический университет им. О.Е. Кутафина	15	221	4	76	5	0	0	28	2	351
Московский педагогический государственный университет	101	553	0	251	75	0	0	168	0	1 148
Московский технологический университет	60	242	10	79	12	0	0	23	0	426
Московский физико-технический институт (государственный университет) (г. Долгопрудный, Московская область)	43	303	0	187	43	0	0	124	0	700

Название и местонахождение вуза	Число иностранных граждан, обучавшихся по различным программам / формам подготовки, человек									
	Слушатели подготовительных отделений	Бакалавры	Дипломированные специалисты	Магистры	Стажеры	Ингерны	Ординаторы	Аспиранты	Докторанты	ВСЕГО
Мурманский государственный гуманитарный университет	0	4	0	0	0	0	0	0	0	4
Национальный исследовательский Московский государственный строительный университет	108	276	31	69	30	0	0	57	0	571
Национальный исследовательский Саратовский государственный университет им. Н.Г. Чернышевского	227	584	22	129	9	0	0	42	0	1 013
Национальный исследовательский технологический университет «МИСиС»	98	1 107	514	375	38	0	0	79	0	2 211
Национальный исследовательский Томский государственный университет	37	1 128	120	256	110	0	0	67	0	1 718
Национальный исследовательский Томский политехнический университет	428	1 039	246	520	0	0	0	70	0	2 303
Национальный исследовательский университет «Московский институт электронной техники»	0	69	1	62	14	0	0	38	1	185
Национальный исследовательский университет «МЭИ» (г. Москва)	112	421	4	140	41	0	0	90	1	809

Название и местонахождение вуза	Число иностранных граждан, обучавшихся по различным программам / формам подготовки, человек									
	Слушатели подготовительных отделений	Бакалавры	Дипломированные специалисты	Магистры	Стажеры	Интерны	Ординаторы	Аспиранты	Докторанты	ВСЕГО
Национальный исследовательский ядерный университет «МИФИ» (г. Москва)	127	72	449	243	4	0	0	45	0	940
Национальный минерально-сырьевой университет «Горный» (г. Санкт-Петербург)	155	254	140	63	50	0	0	48	0	710
Нижегородский государственный архитектурно-строительный университет	57	105	8	11	29	0	0	3	0	213
Нижегородский государственный лингвистический университет им. Н.А. Добролюбова	0	24	7	0	228	0	0	3	0	262
Нижегородский государственный педагогический университет им. Козьмы Минина	69	261	0	8	0	0	0	0	0	338
Нижегородский государственный технический университет им. Р.Е. Алексеева	12	106	12	20	11	0	0	4	0	165
Нижегородский государственный университет им. Н.И. Лобачевского	276	349	8	106	107	0	0	40	0	886
Нижневартровский государственный университет (Ханты-Мансийский автономный округ — Югра)	0	33	0	2	2	0	0	0	0	37

Название и местонахождение вуза	Число иностранных граждан, обучавшихся по различным программам / формам подготовки, человек									
	Слушатели подготовительных отделений	Бакалавры	Дипломированные специалисты	Магистры	Стажеры	Интерны	Ординаторы	Аспиранты	Докторанты	ВСЕГО
Новгородский государственный университет им. Ярослава Мудрого	115	53	285	5	42	0	17	23	0	540
Новосибирский государственный архитектурно-строительный университет (Сибстрин)	21	164	27	13	41	0	0	6	0	272
Новосибирский государственный педагогический университет	0	354	7	12	152	0	0	6	0	531
Новосибирский государственный технический университет	59	1704	38	215	176	0	0	34	0	2 226
Новосибирский государственный университет архитектуры, дизайна и искусств	0	43	12	0	0	0	0	0	0	55
Новосибирский государственный университет экономики и управления (НИНХ)	4	96	6	17	54	0	0	6	0	183
Новосибирский национальный исследовательский государственный университет	8	244	40	164	137	0	7	59	0	659
Норильский индустриальный институт (Красноярский край)	0	3	2	0	0	0	0	0	0	5
Омский государственный педагогический университет	13	154	1	55	44	0	0	6	0	273
Омский государственный технический университет	11	1 197	140	33	6	0	0	2	0	1 389

Название и местонахождение вуза	Число иностранных граждан, обучавшихся по различным программам / формам подготовки, человек									
	Слушатели подготовительных отделений	Бакалавры	Дипломированные специалисты	Магистры	Стажеры	Интерны	Ординаторы	Аспиранты	Докторанты	ВСЕГО
Омский государственный университет им. Ф.М. Достоевского	24	361	10	25	115	0	0	15	0	550
Оренбургский государственный педагогический университет	0	48	0	0	4	0	0	4	0	56
Оренбургский государственный университет	0	563	66	37	43	0	0	6	0	715
Орловский государственный университет им. И.С. Тургенева	116	200	211	39	2	3	0	10	0	581
Пензенский государственный технологический университет	66	79	0	8	0	0	0	1	0	154
Пензенский государственный университет	123	392	668	55	2	2	9	7	0	1 258
Пензенский государственный университет архитектуры и строительства	6	150	4	8	0	0	0	0	0	168
Пермский государственный гуманитарно-педагогический университет	0	6	0	0	0	0	0	0	0	6
Пермский государственный национальный исследовательский университет	0	145	17	30	88	0	0	12	0	292
Пермский национальный исследовательский политехнический университет	65	56	8	11	10	0	0	3	0	153

Название и местонахождение вуза	Число иностранных граждан, обучавшихся по различным программам / формам подготовки, человек									
	Слушатели подготовительных отделений	Бакалавры	Дипломированные специалисты	Магистры	Стажеры	Интерны	Ординаторы	Аспиранты	Докторанты	ВСЕГО
Петрозаводский государственный университет	47	46	90	4	95	3	0	0	0	285
Поволжский государственный технологический университет (г. Тольятти, Самарская область)	43	432	4	81	0	0	0	1	0	561
Поволжский государственный университет сервиса (г. Тольятти, Самарская область)	0	27	5	1	8	0	0	0	0	41
Приамурский государственный университет им. Шолом-Алейхема (г. Биробиджан, Еврейская автономная область)	36	57	2	4	0	0	0	0	0	99
Псковский государственный университет	15	772	41	58	159	0	0	3	0	1 048
Пушкинский государственный естественно-научный институт (г. Пушкино, Московская область)	0	0	0	2	0	0	0	1	0	3
Пятигорский государственный лингвистический университет (Ставропольский край)	2	63	1	0	25	0	0	3	0	94
Российский государственный геологоразведочный университет им. Серго Орджоникидзе (г. Москва)	35	188	179	26	16	0	0	20	0	464

Название и местонахождение вуза	Число иностранных граждан, обучавшихся по различным программам / формам подготовки, человек									
	Слушатели подготовительных отделений	Бакалавры	Дипломированные специалисты	Магистры	Стажеры	Интерны	Ординаторы	Аспиранты	Докторанты	ВСЕГО
Российский государственный гидрометеорологический университет (г. Санкт-Петербург)	76	401	0	47	10	0	0	39	0	573
Российский государственный гуманитарный университет (г. Москва)	0	183	23	116	274	0	0	17	0	613
Российский государственный педагогический университет им. А. И. Герцена (г. Санкт-Петербург)	52	657	6	365	329	0	0	90	0	1499
Российский государственный профессионально-педагогический университет (г. Екатеринбург)	57	56	0	0	0	0	0	0	0	113
Российский государственный социальный университет (г. Москва)	0	152	5	25	10	10	0	0	0	202
Российский государственный университет нефти и газа им. И.М. Губкина (г. Москва)	135	391	112	276	26	0	0	55	0	995
Российский государственный университет туризма и сервиса (г. Люберцы, Московская область)	0	264	1	13	65	0	0	6	0	349
Российский университет дружбы народов (г. Москва)	737	2 107	1 357	974	2 023	160	240	642	6	8 246
Российский химико-технологический университет им. Д.И. Менделеева (г. Москва)	101	222	22	47	19	0	0	32	2	445

Название и местонахождение вуза	Число иностранных граждан, обучавшихся по различным программам / формам подготовки, человек									
	Слушатели подготовительных отделений	Бакалавры	Дипломированные специалисты	Магистры	Стажеры	Интерны	Ординаторы	Аспиранты	Докторанты	ВСЕГО
Российский экономический университет им. Г.В. Плеханова (г. Москва)	0	811	88	160	214	0	0	50	0	1 323
Ростовский государственный экономический университет (РИНХ)	0	476	1	42	0	0	0	10	0	529
Рыбинский государственный авиационный технологический университет им. П.А. Соловьева (Ярославская область)	0	156	7	5	0	0	0	0	0	168
Рязанский государственный радиотехнический университет	36	94	3	18	2	0	0	6	0	159
Рязанский государственный университет им. С.А. Есенина	8	114	0	10	2	0	0	5	0	139
Самарский государственный архитектурно-строительный университет	4	53	7	3	0	0	0	2	0	69
Самарский государственный аэрокосмический университет им. академика С.П. Королева – национальный исследовательский университет	35	277	47	71	167	0	0	7	0	604
Самарский государственный социально-педагогический университет	31	117	0	2	2	0	0	1	0	153

Название и местонахождение вуза	Число иностранных граждан, обучавшихся по различным программам / формам подготовки, человек									
	Слушатели подготовительных отделений	Бакалавры	Дипломированные специалисты	Магистры	Стажеры	Интерны	Ординаторы	Аспиранты	Докторанты	ВСЕГО
Самарский государственный технический университет	0	127	14	4	0	0	0	3	0	148
Самарский государственный экономический университет	0	79	2	16	0	0	0	1	0	98
Санкт-Петербургская государственная художественно-промышленная академия им. А. Л. Штиглица	0	33	27	9	0	0	0	4	0	73
Санкт-Петербургский государственный архитектурно-строительный университет	81	384	70	65	51	0	0	11	0	662
Санкт-Петербургский государственный лесотехнический университет им. С.М. Кирова	12	201	0	16	100	0	0	23	0	352
Санкт-Петербургский государственный морской технический университет	0	232	0	38	0	0	0	23	0	293
Санкт-Петербургский государственный технологический институт (технический университет)	10	95	11	8	60	0	0	14	0	198
Санкт-Петербургский государственный университет аэрокосмического приборостроения	36	718	135	83	3	0	0	15	0	990

Название и местонахождение вуза	Число иностранных граждан, обучавшихся по различным программам / формам подготовки, человек									
	Слушатели подготовительных отделений	Бакалавры	Дипломированные специалисты	Магистры	Стажеры	Интерны	Ординаторы	Аспиранты	Докторанты	ВСЕГО
Санкт-Петербургский государственный университет промышленных технологий и дизайна	0	592	9	55	0	0	0	13	0	669
Санкт-Петербургский государственный экономический университет	51	532	9	209	212	0	0	38	0	1 051
Санкт-Петербургский государственный электротехнический университет «ЛЭТИ» им. В.И. Ульянова (Ленина)	45	891	75	234	44	0	0	58	0	1 347
Санкт-Петербургский национальный исследовательский университет информационных технологий, механики и оптики	64	715	5	530	0	0	0	61	0	1 375
Санкт-Петербургский политехнический университет Петра Великого	467	2 050	38	584	1 288	0	0	80	0	4 507
Саратовская государственная юридическая академия	0	76	16	1	0	0	0	0	0	93
Саратовский государственный технический университет им. Гагарина Ю.А.	0	151	19	29	57	0	0	2	0	258
Сахалинский государственный университет (г. Южно-Сахалинск)	1	22	0	9	16	0	0	0	0	48
Севастопольский государственный университет	9	282	164	45	4	0	0	1	0	505

Название и местонахождение вуза	Число иностранных граждан, обучавшихся по различным программам / формам подготовки, человек									
	Слушатели подготовительных отделений	Бакалавры	Дипломированные специалисты	Магистры	Стажеры	Интерны	Ординаторы	Аспиранты	Докторанты	ВСЕГО
Северный (Арктический) федеральный университет им. М.В. Ломоносова (г. Архангельск)	40	235	11	38	130	0	0	8	0	462
Северо-Восточный государственный университет (г. Магадан)	0	7	0	0	1	0	0	0	0	8
Северо-Восточный федеральный университет им. М.К. Аммосова (г. Якутск)	25	49	19	13	182	2	0	3	0	293
Северо-Кавказская государственная гуманитарно-технологическая академия (г. Черкесск, Карачаево-Черкесская Республика)	0	25	8	1	0	0	0	0	0	34
Северо-Кавказский горно-металлургический институт (государственный технологический университет) (г. Черкесск)	4	54	19	8	0	0	0	0	0	85
Северо-Кавказский федеральный университет (г. Ставрополь)	148	725	89	70	0	0	0	19	0	1051
Северо-Осетинский государственный университет им. Коста Левановича Хетагурова (г. Владикавказ)	0	74	17	4	0	0	0	4	0	99

Название и местонахождение вуза	Число иностранных граждан, обучавшихся по различным программам / формам подготовки, человек									
	Слушатели подготовительных отделений	Бакалавры	Дипломированные специалисты	Магистры	Стажеры	Интерны	Ординаторы	Аспиранты	Докторанты	ВСЕГО
Сибирский государственный автомобильно-дорожный университет (СИБАДИ) (г. Новосибирск)	0	190	31	3	0	0	0	0	0	224
Сибирский государственный аэрокосмический университет им. академика М.Ф. Решетнева (г. Красноярск)	4	81	16	7	15	0	0	5	0	128
Сибирский государственный индустриальный университет (г. Новокузнецк)	0	394	81	9	0	0	0	1	0	485
Сибирский государственный технологический университет (г. Красноярск)	0	176	0	3	0	0	0	0	0	179
Сибирский государственный университет геосистем и технологий (г. Новосибирск)	4	207	73	32	0	0	0	4	0	320
Сибирский федеральный университет (г. Красноярск)	111	247	60	41	13	0	0	20	0	492
Смоленский государственный университет	0	33	3	2	0	0	0	1	0	39
Сочинский государственный университет	5	73	0	6	2	0	0	0	0	86
Ставропольский государственный педагогический институт	0	12	0	0	0	0	0	0	0	12

Название и местонахождение вуза	Число иностранных граждан, обучавшихся по различным программам / формам подготовки, человек									
	Слушатели подготовительных отделений	Бакалавры	Дипломированные специалисты	Магистры	Стажеры	Интерны	Ординаторы	Аспиранты	Докторанты	ВСЕГО
Сыктывкарский государственный университет (Республика Коми)	0	63	5	5	0	0	0	0	0	73
Тамбовский государственный технический университет	127	254	18	111	77	0	0	49	0	636
Тамбовский государственный университет им. Г.Р. Державина	86	120	1480	27	64	0	0	11	0	1 788
Тверской государственный технический университет	92	273	15	37	0	0	0	16	0	433
Тверской государственный университет	18	136	14	28	125	0	0	3	0	324
Тихоокеанский государственный университет (г. Хабаровск)	111	710	3	60	1	0	0	8	0	893
Тольяттинский государственный университет	0	213	1	8	0	0	0	2	0	224
Томский государственный архитектурно-строительный университет	4	768	117	46	2	0	0	3	0	940
Томский государственный педагогический университет	0	388	17	88	0	0	0	0	0	493
Томский государственный университет систем управления и радиоэлектроники	4	1017	27	215	8	0	0	13	0	1 284

Название и местонахождение вуза	Число иностранных граждан, обучавшихся по различным программам / формам подготовки, человек									
	Слушатели подготовительных отделений	Бакалавры	Дипломированные специалисты	Магистры	Стажеры	Интерны	Ординаторы	Аспиранты	Докторанты	ВСЕГО
Тувинский государственный университет (г. Кызыл)	0	21	8	1	7	0	0	0	0	37
Тульский государственный педагогический университет им. Л. Н. Толстого	64	224	2	26	15	0	0	4	0	335
Тульский государственный университет	102	262	397	60	0	8	12	28	0	869
Тюменский государственный нефтегазовый университет	40	331	16	117	89	0	0	8	0	601
Тюменский государственный университет	24	124	19	37	123	0	0	14	0	341
Удмуртский государственный университет (г. Ижевск)	32	156	6	28	86	0	0	9	0	317
Ульяновский государственный педагогический университет им. И.Н. Ульянова	0	20	10	9	0	0	0	0	0	39
Ульяновский государственный технический университет	208	100	5	27	4	0	0	9	0	353
Ульяновский государственный университет	94	114	198	3	0	6	1	1	0	417
Уральская государственная архитектурно-художественная академия	0	14	10	3	0	0	0	0	0	27
Уральский государственный горный университет (г. Екатеринбург)	0	114	71	12	1	0	0	0	0	198

Название и местонахождение вуза	Число иностранных граждан, обучавшихся по различным программам / формам подготовки, человек									
	Слушатели подготовительных отделений	Бакалавры	Дипломированные специалисты	Магистры	Стажеры	Интерны	Ординаторы	Аспиранты	Докторанты	ВСЕГО
Уральский государственный лесотехнический университет (г. Екатеринбург)	0	97	0	5	7	0	0	4	0	113
Уральский государственный педагогический университет (г. Екатеринбург)	0	93	0	12	0	0	0	0	0	105
Уральский государственный экономический университет (г. Екатеринбург)	22	100	0	14	5	0	0	4	1	146
Уральский государственный юридический университет (г. Екатеринбург)	0	46	5	7	0	0	0	0	0	58
Уральский федеральный университет им. первого Президента России Б.Н. Ельцина (г. Екатеринбург)	209	903	27	319	0	0	0	64	0	1522
Уфимский государственный авиационный технический университет (Республика Башкортостан)	40	78	9	16	1	0	0	6	0	150
Уфимский государственный нефтяной технический университет (Республика Башкортостан)	100	681	51	104	398	0	0	16	0	1350
Ухтинский государственный технический университет (Республика Коми)	28	169	42	15	0	0	0	0	0	254
Хабаровский государственный университет экономики и права	0	107	1	3	0	0	0	1	0	112

Название и местонахождение вуза	Число иностранных граждан, обучавшихся по различным программам / формам подготовки, человек									
	Слушатели подготовительных отделений	Бакалавры	Дипломированные специалисты	Магистры	Стажеры	Интерны	Ординаторы	Аспиранты	Докторанты	ВСЕГО
Хакасский государственный университет им. Н.Ф. Катанова (г. Абакан)	0	6	2	1	8	0	0	0	0	17
Челябинский государственный педагогический университет	15	73	0	4	0	0	0	2	0	94
Челябинский государственный университет	32	107	68	24	53	0	0	6	0	290
Череповецкий государственный университет (Вологодская область)	6	38	0	3	0	0	0	0	0	47
Чеченский государственный педагогический институт (г. Грозный)	10	3	0	3	12	0	0	0	0	28
Чеченский государственный университет (г. Грозный)	0	93	2	0	0	0	0	0	0	95
Чувашский государственный педагогический университет им. И.Я. Яковлева (г. Чебоксары)	60	225	1	1	0	0	0	0	0	287
Чувашский государственный университет им. И.Н. Ульянова (г. Чебоксары)	59	59	397	5	0	5	14	2	0	541
Шадринский государственный педагогический университет (Курганская область)	0	213	0	1	0	0	0	0	0	214

Название и местонахождение вуза	Число иностранных граждан, обучавшихся по различным программам / формам подготовки, человек									
	Слушатели подготовительных отделений	Бакалавры	Дипломированные специалисты	Магистры	Стажеры	Интерны	Ординаторы	Аспиранты	Докторанты	ВСЕГО
Юго-Западный государственный университет (г. Курск)	152	246	40	26	27	0	0	16	0	507
Югорский государственный университет (Ханты-Мансийский АО-Югра)	0	56	2	2	0	0	0	0	0	60
Южно-Российский государственный политехнический университет (НПИ) им. М. И. Платова (г. Новочеркасск, Ростовская область)	15	336	29	41	0	0	0	25	0	446
Южно-Уральский государственный университет (национальный исследовательский университет) (г. Челябинск)	126	847	84	188	0	0	0	42	0	1 287
Южный федеральный университет (г. Ростов-на-Дону)	161	854	41	182	133	0	0	54	0	1 425
Ярославский государственный педагогический университет им. К.Д. Ушинского	0	90	0	5	80	0	0	1	0	176
Ярославский государственный технический университет	0	120	3	6	0	0	0	0	0	129
Ярославский государственный университет им. П.Г. Демидова	39	25	0	9	11	0	0	4	0	88

Название и местонахождение вуза	Число иностранных граждан, обучавшихся по различным программам / формам подготовки, человек									
	Слушатели подготовительных отделений	Бакалавры	Дипломированные специалисты	Магистры	Стажеры	Ингерны	Ординаторы	Аспиранты	Докторанты	ВСЕГО
ВУЗЫ МИНИСТЕРСТВА ЗДРАВООХРАНЕНИЯ										
Алтайский государственный медицинский университет (г. Барнаул)	9	0	346	0	0	3	5	1	0	364
Амурская государственная медицинская академия (г. Благовещенск)	2	0	27	0	0	0	0	0	0	29
Астраханский государственный медицинский университет	45	0	1 003	0	0	8	21	1	0	1 078
Башкирский государственный медицинский университет (г. Уфа)	19	0	271	0	0	6	22	3	0	321
Волгоградский государственный медицинский университет	50	2	1659	0	0	24	34	3	0	1 772
Воронежская государственная медицинская академия им. Н.Н. Бурденко	59	0	642	0	0	8	21	4	0	734
Дагестанская государственная медицинская академия (г. Махачкала)	11	0	0	0	0	0	13	0	0	24
Дальневосточный государственный медицинский университет (г. Хабаровск)	0	0	97	0	0	2	2	0	0	101
Ивановская государственная медицинская академия	22	0	118	0	0	7	13	0	0	160

Название и местонахождение вуза	Число иностранных граждан, обучавшихся по различным программам / формам подготовки, человек									
	Слушатели подготовительных отделений	Бакалавры	Дипломированные специалисты	Магистры	Стажеры	Интерны	Ординаторы	Аспиранты	Докторанты	ВСЕГО
Ижевская государственная медицинская академия	0	0	47	0	5	2	3	0	0	57
Иркутский государственный медицинский университет	46	0	217	0	68	3	6	0	0	340
Казанский государственный медицинский университет	21	0	897	0	0	13	30	3	0	964
Кемеровская государственная медицинская академия	0	0	43	0	0	2	1	0	0	46
Кировская государственная медицинская академия	18	0	30	0	0	0	22	0	0	70
Красноярский государственный медицинский университет им. профессора В.Ф. Войно-Ясенецкого	0	0	169	0	0	9	1	0	0	179
Кубанский государственный медицинский университет (г. Краснодар)	0	0	198	0	91	41	41	0	0	371
Курский государственный медицинский университет	62	0	2487	0	1	13	10	1	0	2574
Московский государственный медико-стоматологический университет им. А.И. Евдокимова	43	1	376	0	21	37	113	13	1	605
Нижегородская государственная медицинская академия	32	0	754	0	9	13	40	3	0	851

Название и местонахождение вуза	Число иностранных граждан, обучавшихся по различным программам / формам подготовки, человек									
	Слушатели подготовительных отделений	Бакалавры	Дипломированные специалисты	Магистры	Стажеры	Интерны	Ординаторы	Аспиранты	Докторанты	ВСЕГО
Новосибирский государственный медицинский университет	106	0	484	0	30	38	24	2	0	684
Омская государственная медицинская академия	31	0	369	0	0	0	1	0	0	401
Оренбургский государственный медицинский университет	8	92	480	0	0	4	1	0	0	585
Первый Московский государственный медицинский университет им. И.М. Сеченова	75	4	1909	10	0	13	110	12	3	2136
Первый Санкт-Петербургский государственный медицинский университет им. академика И.П. Павлова	195	0	735	0	0	42	64	23	0	1 059
Пермская государственная фармацевтическая академия	27	0	87	0	0	2	0	0	0	116
Пермский государственный медицинский университет им. академика Е.А. Вагнера	33	0	105	0	0	13	11	0	0	162
Российский национальный исследовательский медицинский университет им. Н.И. Пирогова (г. Москва)	27	1	729	0	117	16	148	23	0	1 061
Ростовский государственный медицинский университет	102	0	386	0	0	53	25	7	0	573

Название и местонахождение вуза	Число иностранных граждан, обучавшихся по различным программам / формам подготовки, человек									
	Слушатели подготовительных отделений	Бакалавры	Дипломированные специалисты	Магистры	Стажеры	Интерны	Ординаторы	Аспиранты	Докторанты	ВСЕГО
Рязанский государственный медицинский университет им. академика И.П. Павлова	66	0	961	0	0	13	31	5	0	1076
Самарский государственный медицинский университет	0	2	293	0	0	0	0	0	0	295
Санкт-Петербургская государственная химико-фармацевтическая академия	0	3	508	0	0	0	0	0	0	511
Санкт-Петербургский государственный педиатрический медицинский университет	92	0	361	0	0	48	103	7	0	611
Саратовский государственный медицинский университет им. В. И. Разумовского	25	0	670	0	0	14	44	1	0	754
Северный государственный медицинский университет (г. Архангельск)	0	0	367	1	0	3	4	0	0	375
Северо-Западный государственный медицинский университет им. И.И. Мечникова (г. Санкт-Петербург)	80	0	388	3	25	42	179	25	0	742
Северо-Осетинская государственная медицинская академия (г. Владикавказ)	26	0	69	0	43	1	5	0	0	144
Сибирский государственный медицинский университет (г. Томск)	9	1	672	0	0	23	21	2	0	728

Название и местонахождение вуза	Число иностранных граждан, обучавшихся по различным программам / формам подготовки, человек									
	Слушатели подготовительных отделений	Бакалавры	Дипломированные специалисты	Магистры	Стажеры	Ингерны	Ординаторы	Аспиранты	Докторанты	ВСЕГО
Смоленский государственный медицинский университет	0	1	1093	0	0	0	0	0	0	1094
Ставропольский государственный медицинский университет	47	0	559	0	0	10	18	6	0	640
Тверская государственная медицинская академия	0	0	1089	0	0	7	22	0	0	1 118
Тихоокеанский государственный медицинский университет (г. Владивосток)	2	1	26	0	6	2	0	0	0	37
Тюменский государственный медицинский университет	20	10	98	2	2	12	4	0	0	148
Уральский государственный медицинский университет (г. Екатеринбург)	0	0	45	0	9	12	13	0	0	79
Читинская государственная медицинская академия	0	0	9	0	0	0	1	0	0	10
Южно-Уральский государственный медицинский университет (г. Чита)	48	1	199	0	3	9	8	2	0	270
Ярославский государственный медицинский университет	21	0	81	0	0	3	15	2	0	122
ВУЗЫ МИНИСТЕРСТВА СЕЛЬСКОГО ХОЗЯЙСТВА										
Алтайский государственный аграрный университет (г. Барнаул)	0	37	5	0	0	0	0	0	0	42

Название и местонахождение вуза	Число иностранных граждан, обучавшихся по различным программам / формам подготовки, человек									
	Слушатели подготовительных отделений	Бакалавры	Дипломированные специалисты	Магистры	Стажеры	Интерны	Ординаторы	Аспиранты	Докторанты	ВСЕГО
Башкирский государственный аграрный университет (г. Уфа)	0	114	3	13	0	0	0	0	0	130
Белгородский государственный аграрный университет им. В.Я. Горина (пос. Майский, Белгородская область)	90	82	14	7	14	0	0	1	0	208
Брянский государственный аграрный университет (село Кокино, Брянская область)	0	186	150	7	0	0	0	0	0	343
Бурятская государственная сельскохозяйственная академия им. В.Р. Филиппова (г. Улан-Удэ)	20	33	7	2	18	0	0	2	0	82
Великолукская государственная сельскохозяйственная академия (Псковская область)	0	26	9	0	0	0	0	0	0	35
Волгоградский государственный аграрный университет	1	118	11	10	12	0	0	1	0	153
Вологодская государственная молочно-хозяйственная академия им. Н.В. Верещагина (село Молочное, Вологодская область)	0	37	0	0	2	0	0	0	0	39
Воронежский государственный аграрный университет им. императора Петра I	41	72	1	4	89	0	0	0	0	207

Название и местонахождение вуза	Число иностранных граждан, обучавшихся по различным программам / формам подготовки, человек									
	Слушатели подготовительных отделений	Бакалавры	Дипломированные специалисты	Магистры	Стажеры	Ингерны	Ординаторы	Аспиранты	Докторанты	ВСЕГО
Вятская государственная сельскохозяйственная академия (г. Киров)	0	2	1	0	0	0	0	0	0	3
Горский государственный аграрный университет (г. Владикавказ)	0	28	17	1	0	0	0	0	0	46
Государственный аграрный университет Северного Зауралья (г. Тюмень)	0	47	2	12	0	0	0	2	0	63
Государственный университет по землеустройству (г. Москва)	0	130	1	23	8	0	0	9	0	171
Дагестанская государственная сельскохозяйственная академия им. М.М. Джамбулатова (г. Махачкала)	0	88	5	0	0	0	0	0	0	93
Дальневосточный государственный аграрный университет (г. Благовещенск)	6	91	0	1	0	0	0	3	0	101
Донской государственный аграрный университет (пос. Персиановский, Ростовская область)	0	138	18	8	0	0	0	1	0	165
Ивановская государственная сельскохозяйственная академия им. академика Д.К. Беляева	5	247	17	0	0	0	0	3	0	272
Ижевская государственная сельскохозяйственная академия	0	4	0	1	0	0	0	0	0	5

Название и местонахождение вуза	Число иностранных граждан, обучавшихся по различным программам / формам подготовки, человек									
	Слушатели подготовительных отделений	Бакалавры	Дипломированные специалисты	Магистры	Стажеры	Интерны	Ординаторы	Аспиранты	Докторанты	ВСЕГО
Иркутский государственный аграрный университет им. А.А. Ежевского (пос. Молодёжный, Иркутская область)	0	82	21	5	2	0	0	10	0	120
Кабардино-Балкарский государственный аграрный университет им. В.М. Кокова (г. Нальчик)	0	33	1	5	0	0	0	1	0	40
Казанская государственная академия ветеринарной медицины им. Н.Э. Баумана	11	81	10	0	0	0	0	6	0	108
Казанский государственный аграрный университет	44	31	0	6	13	0	0	3	0	97
Кемеровский государственный сельскохозяйственный институт	0	101	0	0	0	0	0	0	0	101
Костромская государственная сельскохозяйственная академия (пос. Караваево, Костромская область)	0	426	41	7	2	0	0	0	0	476
Красноярский государственный аграрный университет	0	55	2	1	0	0	0	4	0	62
Кубанский государственный аграрный университет (г. Краснодар)	100	201	16	27	16	0	0	2	0	362

Название и местонахождение вуза	Число иностранных граждан, обучавшихся по различным программам / формам подготовки, человек									
	Слушатели подготовительных отделений	Бакалавры	Дипломированные специалисты	Магистры	Стажеры	Ингерны	Ординаторы	Аспиранты	Докторанты	ВСЕГО
Курганская государственная сельскохозяйственная академия им. Т.С. Мальцева (село Лесниково, Курганская область)	0	177	21	5	0	0	0	3	0	206
Курская государственная сельскохозяйственная академия им. профессора И.И. Иванова	8	16	2	3	0	0	0	1	0	30
Мичуринский государственный аграрный университет (Тамбовская область)	26	64	1	8	2	0	0	3	0	104
Московская государственная академия ветеринарной медицины и биотехнологии им. К.И. Скрябина	47	18	45	3	15	0	0	9	0	137
Нижегородская государственная сельскохозяйственная академия	0	119	8	1	0	0	0	0	0	128
Новосибирский государственный аграрный университет	0	184	30	0	0	0	0	0	0	214
Омский государственный аграрный университет им. П.А. Столыпина	12	376	94	40	8	0	0	0	0	530
Оренбургский государственный аграрный университет	0	55	9	5	0	0	0	1	0	70

Название и местонахождение вуза	Число иностранных граждан, обучавшихся по различным программам / формам подготовки, человек									
	Слушатели подготовительных отделений	Бакалавры	Дипломированные специалисты	Магистры	Стажеры	Интерны	Ординаторы	Аспиранты	Докторанты	ВСЕГО
Орловский государственный аграрный университет	0	49	3	9	4	0	0	1	0	66
Пензенская государственная сельскохозяйственная академия	2	20	1	0	0	0	0	0	0	23
Пермская государственная сельскохозяйственная академия им. академика Д.Н. Прянишникова	0	50	1	0	0	0	0	0	0	51
Приморская государственная сельскохозяйственная академия (г. Уссурийск)	0	87	3	1	67	0	0	0	0	158
Российский государственный аграрный заочный университет (г. Балашиха, Московская область)	0	30	0	0	0	0	0	0	0	30
Российский государственный аграрный университет- МСХА им. К.А. Тимирязева (г. Москва)	41	378	1	89	7	0	0	45	1	562
Рязанский государственный агротехнологический университет им. П.А. Костычева	1	79	3	19	0	0	0	0	0	102
Самарская государственная сельскохозяйственная академия	0	40	2	1	7	0	0	0	0	50

Название и местонахождение вуза	Число иностранных граждан, обучавшихся по различным программам / формам подготовки, человек									
	Слушатели подготовительных отделений	Бакалавры	Дипломированные специалисты	Магистры	Стажеры	Интерны	Ординаторы	Аспиранты	Докторанты	ВСЕГО
Санкт-Петербургская государственная академия ветеринарной медицины	0	0	73	0	0	0	0	5	0	78
Санкт-Петербургский государственный аграрный университет	53	363	0	22	0	0	0	5	0	443
Саратовский государственный аграрный университет им. Н.И. Вавилова	142	80	31	5	0	0	0	8	0	266
Смоленская государственная сельскохозяйственная академия	0	6	1	1	1	0	0	0	0	9
Ставропольский государственный аграрный университет	0	13	0	0	0	0	0	0	0	13
Тверская государственная сельскохозяйственная академия	0	112	9	0	0	0	0	0	0	121
Ульяновская государственная сельскохозяйственная академия им. П.А. Столыпина	0	93	13	13	0	0	0	0	0	119
Уральский государственный аграрный университет (г. Екатеринбург)	0	66	4	0	1	0	0	4	0	75
Южно-Уральский государственный аграрный университет (г. Троицк, Челябинская область)	0	311	2	63	362	0	0	8	0	746

Название и местонахождение вуза	Число иностранных граждан, обучавшихся по различным программам / формам подготовки, человек									
	Слушатели подготовительных отделений	Бакалавры	Дипломированные специалисты	Магистры	Стажеры	Интерны	Ординаторы	Аспиранты	Докторанты	ВСЕГО
Ярославская государственная сельскохозяйственная академия	0	88	0	1	0	0	0	0	0	89
ВУЗЫ МИНИСТЕРСТВА КУЛЬТУРЫ										
Академия акварели и изящных искусств Сергея Андрияки (г. Москва)	0	0	1	0	0	0	0	0	0	1
Академия Русского балета им. А.Я. Вагановой (г. Санкт-Петербург)	14	9	0	5	0	0	0	0	0	28
Академия хорового искусства им. В.С. Попова (г. Москва)	1	0	7	0	0	0	0	0	0	8
Алтайский государственный институт культуры (г. Барнаул)	0	29	1	2	0	0	0	0	0	32
Арктический государственный институт искусств и культуры (г. Якутск)	0	2	0	0	0	0	0	0	0	2
Астраханская государственная консерватория	0	14	2	0	0	0	0	0	0	16
Воронежский государственный институт искусств	1	0	9	0	1	0	0	0	0	11
Восточно-Сибирская государственная академия культуры и искусств (г. Улан-Удэ)	6	20	0	4	0	0	0	0	0	30
Всероссийский государственный университет кинематографии им. С.А. Герасимова (г. Москва)	0	4	86	4	14	0	0	3	0	111

Название и местонахождение вуза	Число иностранных граждан, обучавшихся по различным программам / формам подготовки, человек									
	Слушатели подготовительных отделений	Бакалавры	Дипломированные специалисты	Магистры	Стажеры	Интерны	Ординаторы	Аспиранты	Докторанты	ВСЕГО
Высшая школа народных искусств (институт) (г. Санкт-Петербург)	0	7	1	0	0	0	0	0	0	8
Высшее театральное училище (институт) им. М.С. Щепкина при Государственном академическом Малом театре России (г. Москва)	0	0	42	3	0	0	0	0	0	45
Государственный музыкально-педагогический институт им. М.М. Ипполитова-Иванова (г. Москва)	0	0	5	0	1	0	0	1	0	7
Дальневосточная государственная академия искусств (г. Владивосток)	0	1	14	0	12	0	0	0	0	27
Екатеринбургский государственный театральный институт	0	0	16	0	0	0	0	0	0	16
Казанская государственная консерватория им. Н.Г. Жиганова	19	19	19	7	7	0	0	1	0	72
Казанский государственный институт культуры	9	60	10	2	0	0	0	5	0	86
Кемеровский государственный институт культуры	1	46	5	2	0	0	0	0	0	54
Краснодарский государственный институт культуры	70	62	16	5	0	0	0	1	0	154

Название и местонахождение вуза	Число иностранных граждан, обучавшихся по различным программам / формам подготовки, человек									
	Слушатели подготовительных отделений	Бакалавры	Дипломированные специалисты	Магистры	Стажеры	Интерны	Ординаторы	Аспиранты	Докторанты	ВСЕГО
Красноярская государственная академия музыки и театра	0	3	2	0	0	0	0	0	0	5
Красноярский государственный художественный институт	0	1	2	0	0	0	0	0	0	3
Литературный институт им. А.М. Горького (г. Москва)	0	0	13	0	40	0	0	3	0	56
Московская государственная академия хореографии	0	2	0	0	0	0	0	1	0	3
Московская государственная консерватория (университет) им. П. И. Чайковского	26	0	174	0	28	0	0	45	0	273
Московский государственный институт культуры (г. Химки, Московская область)	2	118	33	5	0	0	0	18	0	176
Нижегородская государственная консерватория (академия) им. М.И. Глинки	38	13	35	41	3	0	0	12	0	142
Новосибирская государственная консерватория (академия) им. М.И. Глинки	0	21	32	9	1	0	0	1	1	65
Орловский государственный институт культуры	0	37	0	0	0	0	0	0	0	37
Пермский государственный институт культуры	0	4	0	0	0	0	0	0	0	4

Название и местонахождение вуза	Число иностранных граждан, обучавшихся по различным программам / формам подготовки, человек									
	Слушатели подготовительных отделений	Бакалавры	Дипломированные специалисты	Магистры	Стажеры	Интерны	Ординаторы	Аспиранты	Докторанты	ВСЕГО
Петрозаводская государственная консерватория (академия) им. А.К. Глазунова	0	40	22	7	17	0	0	0	0	86
Российская академия музыки им. Гнесиных (г. Москва)	42	92	19	34	18	0	0	4	0	209
Российская государственная специализированная академия искусств (г. Москва)	0	2	7	0	0	0	0	0	0	9
Российский государственный институт сценических искусств (г. Санкт-Петербург)	0	5	99	12	17	0	0	0	0	133
Российский институт театрального искусства – ГИТИС (г. Москва)	3	5	60	8	0	0	0	6	0	82
Ростовская государственная консерватория (академия) им. С.В. Рахманинова	7	25	25	21	1	0	0	5	0	84
Самарский государственный институт культуры	0	7	2	0	0	0	0	0	0	9
Санкт-Петербургская государственная консерватория (академия) им. Н.А. Римского-Корсакова	31	4	150	0	14	0	0	28	0	227
Санкт-Петербургский государственный институт культуры	47	146	43	31	16	0	0	8	0	291

Название и местонахождение вуза	Число иностранных граждан, обучавшихся по различным программам / формам подготовки, человек									
	Слушатели подготовительных отделений	Бакалавры	Дипломированные специалисты	Магистры	Стажеры	Интерны	Ординаторы	Аспиранты	Докторанты	ВСЕГО
Санкт-Петербургский государственный университет кино и телевидения	15	51	46	7	0	0	0	2	0	121
Саратовская государственная консерватория (академия) им. Л.В. Собинова	0	12	11	0	1	0	0	2	0	26
Северо-Кавказский государственный институт искусств (г. Нальчик)	1	2	1	0	0	0	0	0	0	4
Театральный институт им. Бориса Шуккина при Государственном академическом театре им. Евг. Вахтангова (г. Москва)	0	0	31	2	0	0	0	0	0	33
Тюменская государственная академия культуры, искусств и социальных технологий	0	7	3	0	0	0	0	0	0	10
Уральская государственная консерватория им. М. П. Мусоргского (г. Екатеринбург)	3	8	17	0	0	0	0	10	0	38
Уфимская государственная академия искусств им. Загира Исмаилова	1	2	3	0	2	0	0	0	0	8
Хабаровский государственный институт искусств и культуры	0	16	1	3	1	0	0	0	0	21
Челябинская государственная академия культуры и искусств	0	97	23	3	0	0	0	1	0	124

Название и местонахождение вуза	Число иностранных граждан, обучавшихся по различным программам / формам подготовки, человек									
	Слушатели подготовительных отделений	Бакалавры	Дипломированные специалисты	Магистры	Стажеры	Интерны	Ординаторы	Аспиранты	Докторанты	ВСЕГО
Школа-студия (институт) им. Вл. И. Немировича-Данченко при Московском Художественном академическом театре им. А.П. Чехова	0	0	8	2	156	0	0	0	0	166
Ярославский государственный театральный институт	0	0	13	0	0	0	0	0	0	13
ВУЗЫ МИНИСТЕРСТВА ТРАНСПОРТА										
Волжский государственный университет водного транспорта (г. Нижний Новгород)	0	42	72	0	0	0	0	0	0	114
Государственный морской университет им. адмирала Ф.Ф. Ушакова (г. Новороссийск)	0	22	89	1	0	0	0	1	0	113
Государственный университет морского и речного флота им. адмирала С.О. Макарова (г. Санкт-Петербург)	18	157	141	6	0	0	0	1	0	323
Морской государственный университет им. адмирала Г.И. Невельского (г. Владивосток)	8	4	55	0	20	0	0	1	0	88
Московская государственная академия водного транспорта	0	16	12	0	0	0	0	1	0	29
Московский государственный технический университет гражданской авиации	8	182	8	20	12	0	0	8	0	238

Название и местонахождение вуза	Число иностранных граждан, обучавшихся по различным программам / формам подготовки, человек									
	Слушатели подготовительных отделений	Бакалавры	Дипломированные специалисты	Магистры	Стажеры	Интерны	Ординаторы	Аспиранты	Докторанты	ВСЕГО
Санкт-Петербургский государственный университет гражданской авиации	36	137	83	0	0	0	0	3	0	259
Сибирский государственный университет водного транспорта (г. Новосибирск)	0	30	45	1	0	0	0	0	0	76
Ульяновское высшее авиационное училище гражданской авиации (институт)	0	5	47	0	0	0	0	0	0	52
ВУЗЫ ФЕДЕРАЛЬНОГО АГЕНТСТВА ЖЕЛЕЗНОДОРОЖНОГО ТРАНСПОРТА										
Дальневосточный государственный университет путей сообщения (г. Хабаровск)	0	129	47	26	219	0	0	3	0	424
Иркутский государственный университет путей сообщения	5	11	64	0	0	0	0	6	0	86
Московский государственный университет путей сообщения	51	220	136	35	3	0	0	25	0	470
Омский государственный университет путей сообщения	0	284	318	5	58	0	0	1	0	666
Петербургский государственный университет путей сообщения	80	300	296	85	112	0	0	22	0	895
Ростовский государственный университет путей сообщения	0	20	19	1	0	0	0	0	0	40
Самарский государственный университет путей сообщения	22	18	57	4	0	0	0	3	0	104

Название и местонахождение вуза	Число иностранных граждан, обучавшихся по различным программам / формам подготовки, человек									
	Слушатели подготовительных отделений	Бакалавры	Дипломированные специалисты	Магистры	Стажеры	Интерны	Ординаторы	Аспиранты	Докторанты	ВСЕГО
Сибирский государственный университет путей сообщения (г. Новосибирск)	0	122	100	4	3	0	0	0	0	229
Уральский государственный университет путей сообщения (г. Екатеринбург)	32	46	92	5	0	0	0	1	0	176
ВУЗЫ ФЕДЕРАЛЬНОГО АГЕНТСТВА ПО РЫБОЛОВСТВУ										
Астраханский государственный технический университет	119	592	39	44	75	0	0	22	0	891
Дальневосточный государственный технический рыбохозяйственный университет (г. Владивосток)	15	431	1	12	0	0	0	2	0	461
Калининградский государственный технический университет	42	269	45	16	0	0	0	7	0	379
Камчатский государственный технический университет (г. Петропавловск-Камчатский)	0	1	5	0	0	0	0	0	0	6
Мурманский государственный технический университет	0	14	16	0	0	0	0	0	0	30
ВУЗЫ МИНИСТЕРСТВА СПОРТА, ТУРИЗМА И МОЛОДЕЖНОЙ ПОЛИТИКИ										
Великолукская государственная академия физической культуры и спорта (Псковская область)	0	3	0	0	0	0	0	0	0	3

Название и местонахождение вуза	Число иностранных граждан, обучавшихся по различным программам / формам подготовки, человек									
	Слушатели подготовительных отделений	Бакалавры	Дипломированные специалисты	Магистры	Стажеры	Интерны	Ординаторы	Аспиранты	Докторанты	ВСЕГО
Волгоградская государственная академия физической культуры	0	2	0	1	0	0	0	0	0	3
Дальневосточная государственная академия физической культуры (г. Хабаровск)	0	8	0	1	0	0	0	0	0	9
Кубанский государственный университет физической культуры, спорта и туризма (г. Краснодар)	63	92	0	2	6	0	0	2	0	165
Московская государственная академия физической культуры (пос. Малаховка, Московская область)	0	15	0	1	0	0	0	0	0	16
Национальный государственный университет физической культуры, спорта и здоровья им. П.Ф. Лесгафта (г. Санкт-Петербург)	20	58	0	20	0	0	0	1	0	99
Поволжская государственная академия физической культуры, спорта и туризма (г. Казань)	0	29	0	9	0	0	0	1	0	39
Российский государственный университет физической культуры, спорта, молодежи и туризма (г. Москва)	23	155	0	21	0	0	0	25	0	224

Название и местонахождение вуза	Число иностранных граждан, обучавшихся по различным программам / формам подготовки, человек									
	Слушатели подготовительных отделений	Бакалавры	Дипломированные специалисты	Магистры	Стажеры	Интерны	Ординаторы	Аспиранты	Докторанты	ВСЕГО
Сибирский государственный университет физической культуры и спорта (г. Новосибирск)	0	194	0	24	0	0	0	1	0	219
Смоленская государственная академия физической культуры, спорта и туризма	0	187	0	6	5	0	0	3	0	201
Уральский государственный университет физической культуры (г. Челябинск)	0	64	0	6	0	0	0	0	0	70
Чурапчинский государственный институт физической культуры и спорта (село Чурапча, Якутия)	0	2	0	0	0	0	0	0	0	2
ВУЗЫ ПРИ ПРЕЗИДЕНТЕ РФ										
Российская академия народного хозяйства и государственной службы (г. Москва)	70	594	66	239	1 065	0	0	37	4	2 075
ВУЗЫ МИНИСТЕРСТВА ИНОСТРАННЫХ ДЕЛ										
Дипломатическая академия (г. Москва)	17	36	0	96	135	0	0	25	0	309
Московский государственный институт международных отношений (университет)	51	633	3	320	60	0	0	72	0	1 139
ВУЗЫ МИНИСТЕРСТВА СВЯЗИ И МАССОВЫХ КОММУНИКАЦИЙ										
Московский технический университет связи и информатики	26	156	0	37	33	0	0	10	0	262

Название и местонахождение вуза	Число иностранных граждан, обучавшихся по различным программам / формам подготовки, человек									
	Слушатели подготовительных отделений	Бакалавры	Дипломированные специалисты	Магистры	Стажеры	Интерны	Ординаторы	Аспиранты	Докторанты	ВСЕГО
Поволжский государственный университет телекоммуникаций и информатики (г. Самара)	94	173	24	18	2	0	0	4	0	315
Санкт-Петербургский государственный университет телекоммуникаций им. профессора М.А. Бонч-Бруевича	0	203	2	38	79	0	0	27	0	349
Сибирский государственный университет телекоммуникаций и информатики (г. Новосибирск)	0	184	0	19	0	0	0	6	0	209
ВУЗЫ МИНИСТЕРСТВА ЭКОНОМИЧЕСКОГО РАЗВИТИЯ И ТОРГОВЛИ										
Всероссийская академия внешней торговли (г. Москва)	0	55	0	10	0	0	0	0	0	65
Орловский государственный институт экономики и торговли	0	118	0	4	0	0	0	0	0	122
ВУЗЫ ПРАВИТЕЛЬСТВА РФ										
Московский государственный университет им. М.В. Ломоносова	362	895	130	621	987	0	0	239	7	3 241
Национальный исследовательский университет «Высшая школа экономики» (г. Москва)	164	955	7	663	0	0	0	41	0	1 830
Российская академия живописи, ваяния и зодчества Ильи Глазунова (г. Москва)	0	0	1	0	0	0	0	0	0	1

Название и местонахождение вуза	Число иностранных граждан, обучавшихся по различным программам / формам подготовки, человек									
	Слушатели подготовительных отделений	Бакалавры	Дипломированные специалисты	Магистры	Стажеры	Интерны	Ординаторы	Аспиранты	Докторанты	ВСЕГО
Санкт-Петербургский государственный университет	2594	785	104	644	805	0	15	281	2	5 230
Финансовый университет (г. Москва)	0	833	0	117	120	0	0	37	0	1 107
ВУЗЫ МИНИСТЕРСТВА ЮСТИЦИИ										
Академия права и управления Федеральной службы исполнения наказаний (г. Рязань)	0	9	51	0	0	0	0	0	0	60
Владимирский юридический институт Федеральной службы исполнения наказаний	0	3	0	0	0	0	0	0	0	3
Российская правовая академия (г. Москва)	0	28	37	8	5	0	0	0	0	78
ВУЗЫ ГЕНЕРАЛЬНОЙ ПРОКУРАТУРЫ										
Академия Генеральной прокуратуры (г. Москва)	0	1	0	1	43	0	0	0	0	45
ВУЗЫ МИНИСТЕРСТВА ПО ЧРЕЗВЫЧАЙНЫМ СИТУАЦИЯМ										
Академия гражданской защиты (г. Химки, Московская область)	0	47	0	63	99	0	0	4	0	213
Академия Государственной противопожарной службы (г. Москва)	0	2	129	17	24	0	0	11	0	183
Санкт-Петербургский университет Государственной противопожарной службы	0	1	43	0	116	0	0	0	0	160

Название и местонахождение вуза	Число иностранных граждан, обучавшихся по различным программам / формам подготовки, человек									
	Слушатели подготовительных отделений	Бакалавры	Дипломированные специалисты	Магистры	Стажеры	Интерны	Ординаторы	Аспиранты	Докторанты	ВСЕГО
Уральский институт Государственной противопожарной службы (г. Екатеринбург, Свердловская область)	0	0	15	0	0	0	0	0	0	15
ВУЗЫ ФЕДЕРАЛЬНОЙ ТАМОЖЕННОЙ СЛУЖБЫ										
Российская таможенная академия (г. Люберцы, Московская область)	0	144	297	1	18	0	0	6	0	466
ВУЗЫ ФЕДЕРАЦИИ НЕЗАВИСИМЫХ ПРОФСОЮЗОВ РОССИИ										
Академия труда и социальных отношений (г. Москва)	0	62	0	7	63	0	0	7	0	139
Санкт-Петербургский гуманитарный университет профсоюзов	0	134	42	14	0	0	0	0	0	190
ВУЗЫ ЦЕНТРАЛЬНОГО СОЮЗА ПОТРЕБИТЕЛЬСКИХ ОБЩЕСТВ РОССИИ										
Белгородский университет кооперации, экономики и права	43	169	16	7	0	0	0	1	0	236
Российский университет кооперации (г. Мытищи, Московская область)	5	164	61	5	0	0	0	1	0	236
Сибирский университет потребительской кооперации (г. Новосибирск)	0	48	2	5	0	0	0	0	0	55
ВУЗЫ РОССИЙСКОЙ АКАДЕМИИ НАУК										
Санкт-Петербургский национальный исследовательский Академический университет РАН	0	5	0	1	0	0	0	3	0	9

Название и местонахождение вуза	Число иностранных граждан, обучавшихся по различным программам / формам подготовки, человек									
	Слушатели подготовительных отделений	Бакалавры	Дипломированные специалисты	Магистры	Стажеры	Интерны	Ординаторы	Аспиранты	Докторанты	ВСЕГО
ВУЗЫ РОССИЙСКОЙ АКАДЕМИИ ХУДОЖЕСТВ										
Московский государственный академический художественный институт им. В.И. Сурикова	23	1	58	1	8	0	0	10	0	101
Санкт-Петербургский государственный академический институт живописи, скульптуры и архитектуры им. И.Е. Репина	0	6	237	0	0	0	0	1	0	244
ВУЗЫ ВЕРХОВНОГО СУДА И ВЫСШЕГО АРБИТРАЖНОГО СУДА										
Российский государственный университет правосудия (г. Москва)	6	53	3	4	0	0	0	0	0	66
ВУЗЫ ФЕДЕРАЛЬНОЙ СЛУЖБЫ ПО ИНТЕЛЛЕКТУАЛЬНОЙ СОБСТВЕННОСТИ, ПАТЕНТАМ И ТОВАРНЫМ ЗНАКАМ										
Российская государственная академия интеллектуальной собственности (г. Москва)	0	13	0	0	0	0	0	0	0	13
ВУЗЫ СУБЪЕКТОВ РФ И МУНИЦИПАЛЬНЫЕ										
Академия социального управления (г. Москва)	0	9	0	0	0	0	0	0	0	9
Альметьевский государственный институт муниципальной службы (Республика Татарстан)	0	1	0	0	0	0	0	0	0	1
Альметьевский государственный нефтяной институт (Республика Татарстан)	0	51	0	2	0	0	0	0	0	53

Название и местонахождение вуза	Число иностранных граждан, обучавшихся по различным программам / формам подготовки, человек									
	Слушатели подготовительных отделений	Бакалавры	Дипломированные специалисты	Магистры	Стажеры	Интерны	Ординаторы	Аспиранты	Докторанты	ВСЕГО
Астраханский инженерно-строительный институт	0	19	3	0	0	0	0	0	0	22
Белгородский государственный институт искусств и культуры	55	55	44	9	4	0	0	1	0	168
Волгоградская консерватория (институт) искусств им. П.А. Серебрякова	0	2	0	0	0	0	0	0	0	2
Волгоградский государственный институт искусств и культуры	0	4	0	0	0	0	0	0	0	4
Воронежский экономико-правовой институт	0	27	0	0	0	0	0	0	0	27
Государственный гуманитарно-технологический университет (г. Орехово-Зуево, Московская область)	0	62	2	0	10	0	0	0	0	74
Государственный институт экономики, финансов, права и технологий (г. Гатчина, Ленинградская область)	0	5	0	0	0	0	0	0	0	5
Дагестанский государственный институт народного хозяйства (г. Махачкала)	0	37	0	0	6	0	0	0	0	43
Краснодарский муниципальный медицинский институт высшего сестринского образования	0	1	2	0	0	0	0	0	0	3

Название и местонахождение вуза	Число иностранных граждан, обучавшихся по различным программам / формам подготовки, человек									
	Слушатели подготовительных отделений	Бакалавры	Дипломированные специалисты	Магистры	Стажеры	Интерны	Ординаторы	Аспиранты	Докторанты	ВСЕГО
Курская академия государственной и муниципальной службы	0	5	5	0	0	0	0	0	0	10
Ленинградский государственный университет им. А.С. Пушкина (г. Гатчина, Ленинградская область)	0	164	0	8	69	0	0	0	1	242
Магнитогорская государственная консерватория (академия) им. М.И. Глинки (Челябинская область)	0	18	12	2	5	0	0	0	0	37
Московский городской педагогический университет	14	385	1	53	140	0	0	6	0	599
Московский городской психолого-педагогический университет	0	32	2	12	11	0	0	0	0	57
Московский городской университет управления Правительства Москвы	0	22	0	0	0	0	0	0	0	22
Московский государственный институт индустрии туризма им. Ю.А. Сенкевича	0	30	0	1	20	0	0	0	0	51
Московский государственный институт музыки им. А.Г. Шнитке	0	2	6	0	0	0	0	0	0	8

Название и местонахождение вуза	Число иностранных граждан, обучавшихся по различным программам / формам подготовки, человек									
	Слушатели подготовительных отделений	Бакалавры	Дипломированные специалисты	Магистры	Стажеры	Интерны	Ординаторы	Аспиранты	Докторанты	ВСЕГО
Московский государственный областной социально-гуманитарный институт (г. Коломна, Московская область)	0	33	0	0	0	0	0	1	0	34
Московский государственный областной университет	30	116	0	32	99	0	0	19	0	296
Набережночелнинский государственный педагогический университет (Республика Татарстан)	0	156	0	4	0	0	0	1	0	161
Набережночелнинский государственный торгово-технологический институт (Республика Татарстан)	0	1	0	0	0	0	0	0	0	1
Невинномысский государственный гуманитарно-технический институт (Ставропольский край)	0	11	2	1	0	0	0	0	0	14
Нижегородский государственный инженерно-экономический институт	0	124	0	3	0	0	0	0	0	127
Новосибирский государственный театральный институт	0	0	9	0	0	0	0	0	0	9
Оренбургский государственный институт искусств им. им. Л. и М. Ростроповичей	0	6	0	0	0	0	0	0	0	6

Название и местонахождение вуза	Число иностранных граждан, обучавшихся по различным программам / формам подготовки, человек									
	Слушатели подготовительных отделений	Бакалавры	Дипломированные специалисты	Магистры	Стажеры	Интерны	Ординаторы	Аспиранты	Докторанты	ВСЕГО
Самарская академия государственного и муниципального управления	0	2	0	0	0	0	0	0	0	2
Самарская государственная областная академия (Наяновой)	0	3	0	0	0	0	0	0	0	3
Санкт-Петербургский государственный институт психологии и социальной работы	0	18	0	0	0	0	0	0	0	18
Смоленский государственный институт искусств	0	10	0	0	0	0	0	0	0	10
Ставропольский государственный педагогический институт	0	12	0	0	0	0	0	0	0	12
Сургутский государственный педагогический университет (Ханты-Мансийский АО-Югра)	0	14	0	1	0	0	0	0	0	15
Сургутский государственный университет (Ханты-Мансийский АО-Югра)	4	36	12	2	0	7	0	1	0	62
Тамбовский государственный музыкально-педагогический институт им. С.В. Рахманинова	0	14	0	1	0	0	0	0	0	15
Технологический университет (г. Королев, Московская область)	0	47	2	0	0	0	0	0	0	49

Название и местонахождение вуза	Число иностранных граждан, обучавшихся по различным программам / формам подготовки, человек									
	Слушатели подготовительных отделений	Бакалавры	Дипломированные специалисты	Магистры	Стажеры	Интерны	Ординаторы	Аспиранты	Докторанты	ВСЕГО
Тольяттинская консерватория (институт)	0	0	1	0	0	0	0	0	0	1
«Университет «Дубна» (государственный университет «Дубна») (г. Дубна, Московская область)	1	79	8	36	0	0	0	4	0	128
Чувашский государственный институт культуры и искусств (г. Чебоксары)	0	1	0	0	0	0	0	0	0	1
Южно-Уральский государственный институт искусств им. П.И. Чайковского (г. Челябинск)	0	0	7	0	0	0	0	0	0	7
НЕГОСУДАРСТВЕННЫЕ ВУЗЫ										
Академический правовой институт (г. Москва)	0	2	0	0	0	0	0	0	0	2
Академия маркетинга и социально-информационных технологий – ИМСИТ (г. Краснодар)	2	17	0	1	0	0	0	0	0	20
Академия МНЭПУ (г. Москва)	0	12	0	0	0	0	0	1	0	13
Академия социального образования (г. Москва)	0	4	0	0	0	0	0	0	0	4
Академия туризма и международных отношений (г. Екатеринбург)	0	15	0	0	0	0	0	0	0	15

Название и местонахождение вуза	Число иностранных граждан, обучавшихся по различным программам / формам подготовки, человек									
	Слушатели подготовительных отделений	Бакалавры	Дипломированные специалисты	Магистры	Стажеры	Интерны	Ординаторы	Аспиранты	Докторанты	ВСЕГО
Алтайская академия экономики и права (г. Барнаул)	0	25	0	3	0	0	0	0	0	28
Армавирский лингвистический социальный институт (Краснодарский край)	0	2	0	0	0	0	0	0	0	2
Армавирский социально-психологический институт (Краснодарский край)	0	2	0	0	0	0	0	0	0	2
Балтийская академия туризма и предпринимательства (г. Санкт-Петербург)	0	15	0	2	0	0	0	0	0	17
Балтийский гуманитарный институт (г. Санкт-Петербург)	0	12	0	0	0	0	0	0	0	12
Балтийский институт иностранных языков и межкультурного сотрудничества (г. Санкт-Петербург)	0	4	1	0	0	0	0	0	0	5
Балтийский институт экологии, политики и права (г. Санкт-Петербург)	0	6	1	0	0	0	0	0	0	7
Владикавказский институт управления	0	8	3	0	0	0	0	0	0	11
Владимирский институт туризма и гостеприимства	0	3	0	0	0	0	0	0	0	3
Волгоградский институт бизнеса	0	6	0	0	0	0	0	0	0	6

Название и местонахождение вуза	Число иностранных граждан, обучавшихся по различным программам / формам подготовки, человек									
	Слушатели подготовительных отделений	Бакалавры	Дипломированные специалисты	Магистры	Стажеры	Интерны	Ординаторы	Аспиранты	Докторанты	ВСЕГО
Волжский институт экономики, педагогики и права (г. Волжский, Волгоградская область)	0	1	0	0	0	0	0	0	0	1
Волжский университет им. В.Н. Татищева (институт) (г. Тольятти)	0	3	4	0	0	0	0	0	0	7
Воронежский институт высоких технологий	21	38	0	4	0	0	0	2	0	65
Воронежский институт экономики и социального управления	0	1	0	0	0	0	0	0	0	1
Восточная экономико-юридическая гуманитарная академия (г. Уфа)	0	12	0	0	0	0	0	0	0	12
Восточно-Европейский институт (г. Ижевск)	0	3	0	0	0	0	0	0	0	3
Восточно-Европейский институт психологического анализа (г. Санкт-Петербург)	0	12	0	1	2	0	0	0	0	15
Восточно-Сибирский институт экономики и менеджмента (г. Якутск)	0	5	0	0	0	0	0	0	0	5
Восточно-Сибирский институт экономики и права (г. Иркутск)	0	7	0	1	0	0	0	0	0	8
Восточный институт (г. Санкт-Петербург)	0	1	0	0	0	0	0	0	0	1
Высшая школа предпринимательства (институт) (г. Тверь)	0	1	0	0	0	0	0	0	0	1

Название и местонахождение вуза	Число иностранных граждан, обучавшихся по различным программам / формам подготовки, человек									
	Слушатели подготовительных отделений	Бакалавры	Дипломированные специалисты	Магистры	Стажеры	Интерны	Ординаторы	Аспиранты	Докторанты	ВСЕГО
Высшая школа сценических искусств (Театральная школа Константина Райкина) (г. Москва)	0	1	3	0	0	0	0	0	0	4
Вятский социально-экономический институт (г. Киров)	0	1	0	2	0	0	0	0	0	3
Гуманитарно-социальный институт (пос. Красково-Люберцы, Московская область)	0	3	0	0	0	0	0	0	0	3
Гуманитарно-экономический и технологический институт (г. Москва)	0	16	0	0	0	0	0	0	0	16
Гуманитарный институт (г. Москва)	0	2	0	0	0	0	0	0	0	2
Гуманитарный институт им. П.А. Столыпина (г. Москва)	0	3	0	0	0	0	0	0	0	3
Гуманитарный институт телевидения и радиовещания им. М.А. Литовчина (г. Москва)	0	6	38	0	0	0	0	0	0	44
Гуманитарный университет (г. Екатеринбург)	0	8	0	1	0	0	0	0	0	9
Дагестанская академия образования и культуры (г. Дербент)	0	82	0	0	0	0	0	1	0	83
Дагестанский медицинский стоматологический институт (г. Махачкала)	0	0	1	0	0	0	0	0	0	1

Название и местонахождение вуза	Число иностранных граждан, обучавшихся по различным программам / формам подготовки, человек									
	Слушатели подготовительных отделений	Бакалавры	Дипломированные специалисты	Магистры	Стажеры	Интерны	Ординаторы	Аспиранты	Докторанты	ВСЕГО
Дербентский гуманитарный институт (Республика Дагестан)	0	66	0	0	0	0	0	0	0	66
Европейский университет в Санкт-Петербурге	0	0	0	13	58	0	0	0	0	71
Екатеринбургская академия современного искусства	0	1	0	0	0	0	0	0	0	1
Ессентукский институт управления, бизнеса и права (Ставропольский край)	0	235	0	0	0	0	0	0	0	235
Западно-Уральский институт экономики и права (г. Нижневартовск, Тюменская область)	0	1	0	0	0	0	0	0	0	1
Индустриальный институт (г. Москва)	0	3	0	0	0	0	0	0	0	3
Институт «Юждаг» (г. Дербент, Республика Дагестан)	0	9	0	0	0	0	0	0	0	9
Институт бизнеса и дизайна (г. Москва)	0	17	0	0	0	0	0	0	0	17
Институт Верхневолжье (г. Тверь)	0	5	0	0	0	0	0	0	0	5
Институт гуманитарного образования и информационных технологий (г. Москва)	0	18	0	0	0	0	0	0	0	18
Институт дизайна, прикладного искусства и гуманитарного образования (г. Санкт-Петербург)	0	4	0	0	0	0	0	0	0	4

Название и местонахождение вуза	Число иностранных граждан, обучавшихся по различным программам / формам подготовки, человек									
	Слушатели подготовительных отделений	Бакалавры	Дипломированные специалисты	Магистры	Стажеры	Интерны	Ординаторы	Аспиранты	Докторанты	ВСЕГО
Институт дружбы народов Кавказа (г. Ставрополь)	0	5	0	0	0	0	0	0	0	5
Институт законовещения и управления Всероссийской полицейской ассоциации (г. Тула)	0	5	0	0	0	0	0	0	0	5
Институт иностранных языков (г. Санкт-Петербург)	0	11	0	0	0	0	0	0	0	11
Институт информационных технологий и управления (г. Серпухов, Московская область)	0	0	1	0	0	0	0	0	0	1
Институт информационных технологий, экономики и менеджмента (г. Клин, Московская область)	0	22	0	0	0	0	0	0	0	22
Институт международного права и экономики им. А.С. Грибоедова (г. Москва)	0	8	2	3	0	0	0	0	0	13
Институт международных связей (г. Екатеринбург)	0	0	2	0	0	0	0	0	0	2
Институт международных социально-гуманитарных связей (г. Москва)	0	5	0	0	0	0	0	0	0	5
Институт международных экономических связей (г. Москва)	0	4	0	0	0	0	0	0	0	4

Название и местонахождение вуза	Число иностранных граждан, обучавшихся по различным программам / формам подготовки, человек									
	Слушатели подготовительных отделений	Бакалавры	Дипломированные специалисты	Магистры	Стажеры	Ингерны	Ординаторы	Аспиранты	Докторанты	ВСЕГО
Институт менеджмента, экономики и инноваций (г. Москва)	0	22	0	0	0	0	0	0	0	22
Институт мировой экономики (г. Москва)	0	178	0	0	0	0	0	0	0	178
Институт Мировой экономики и информатизации (г. Москва)	0	1	0	1	0	0	0	0	0	2
Институт мировой экономики и финансов (г. Астрахань)	0	2	0	0	0	0	0	0	0	2
Институт мировых цивилизаций (г. Москва)	0	9	0	0	0	0	0	0	0	9
Институт непрерывного образования (г. Москва)	0	5	1	0	0	0	0	0	0	6
Институт права и экономики (г. Липецк)	0	3	0	0	0	0	0	0	0	3
Институт правоведения и предпринимательства (г. Санкт-Петербург)	0	8	0	1	0	0	0	0	0	9
Институт программных систем «УГП им. А.К. Айламазяна» (г. Переславль-Залесский, Ярославская область)	0	1	0	0	0	0	0	0	0	1
Институт современного искусства (г. Москва)	0	25	20	1	0	0	0	1	0	47

Название и местонахождение вуза	Число иностранных граждан, обучавшихся по различным программам / формам подготовки, человек									
	Слушатели подготовительных отделений	Бакалавры	Дипломированные специалисты	Магистры	Стажеры	Интерны	Ординаторы	Аспиранты	Докторанты	ВСЕГО
Институт социально-экономического прогнозирования и моделирования (г. Балашиха, Московская область)	0	4	0	0	0	0	0	0	0	4
Институт социальных и гуманитарных знаний (г. Казань)	0	68	0	7	0	0	0	0	0	75
Институт социальных наук (г. Москва)	10	46	0	2	0	0	0	0	0	58
Институт специальной педагогики и психологии (г. Санкт-Петербург)	0	3	1	0	0	0	0	0	0	4
Институт стран Востока (г. Москва)	0	1	0	1	0	0	0	0	0	2
Институт театрального искусства им. П.М. Ершова (г. Москва)	0	0	4	0	0	0	0	0	0	4
Институт телевидения, бизнеса и дизайна (г. Москва)	0	9	6	0	0	0	0	0	0	15
Институт управления (г. Архангельск)	0	5	0	0	0	0	0	0	0	5
Институт управления и права (г. Москва)	0	2	0	0	0	0	0	0	0	2
Институт управления, бизнеса и технологий (г. Калуга)	0	2	0	0	0	0	0	0	0	2
Институт экономики бизнеса (г. Москва)	0	15	0	0	0	0	0	0	0	15
Институт экономики и антикризисного управления (г. Москва)	0	8	0	0	0	0	0	0	0	8

Название и местонахождение вуза	Число иностранных граждан, обучавшихся по различным программам / формам подготовки, человек									
	Слушатели подготовительных отделений	Бакалавры	Дипломированные специалисты	Магистры	Стажеры	Интерны	Ординаторы	Аспиранты	Докторанты	ВСЕГО
Институт экономики и культуры (г. Москва)	0	105	0	0	0	0	0	0	0	105
Институт экономики и права (г. Воронеж)	0	6	0	0	0	0	0	0	0	6
Институт экономики и правоведения (г. Назрань)	0	3	0	0	0	0	0	0	0	3
Институт экономики и управления в промышленности (г. Москва)	0	17	0	0	0	0	0	0	0	17
Кабардино-Балкарский институт бизнеса (г. Нальчик)	0	1	0	12	0	0	0	0	0	13
Казанский инновационный университет им. В.Г. Тимирязова	2	18	0	4	0	0	0	0	0	24
Казанский институт финансов, экономики и информатики	0	7	0	0	0	0	0	0	0	7
Калининградский институт управления	0	2	0	0	0	0	0	0	0	2
Камский институт гуманитарных и инженерных технологий (г. Ижевск)	0	1	0	0	0	0	0	0	0	1
Камский институт искусств и дизайна (г. Ижевск)	0	2	0	0	0	0	0	0	0	2
Кисловодский гуманитарно-технический институт (Ставропольский край)	0	31	0	0	0	0	0	0	0	31
Кубанский медицинский институт (г. Краснодар)	0	0	20	0	0	0	0	0	0	20

Название и местонахождение вуза	Число иностранных граждан, обучавшихся по различным программам / формам подготовки, человек									
	Слушатели подготовительных отделений	Бакалавры	Дипломированные специалисты	Магистры	Стажеры	Интерны	Ординаторы	Аспиранты	Докторанты	ВСЕГО
Кубанский социально-экономический институт (г. Краснодар)	0	26	6	0	0	0	0	0	0	32
Кумертауский институт экономики и права (Республика Башкортостан)	0	2	0	0	0	0	0	0	0	2
Липецкий эколого-гуманитарный институт	0	4	0	0	0	0	0	0	0	4
Медицинский университет «РЕАВИЗ» (г. Самара)	0	2	96	0	0	3	4	0	0	105
Международная академия бизнеса и новых технологий (г. Ярославль)	0	32	0	0	0	0	0	0	0	32
Международная академия бизнеса и управления (г. Москва)	0	11	8	0	0	0	0	0	0	19
Международная академия оценки и консалтинга (г. Москва)	0	42	0	7	0	0	0	0	0	49
Международный инновационный университет (г. Сочи)	0	67	0	2	0	0	0	0	0	69
Международный банковский институт (г. Санкт-Петербург)	0	15	0	0	0	0	0	0	0	15
Международный гуманитарно-лингвистический институт (г. Москва)	0	54	6	0	0	0	0	2	0	62
Международный еврейский институт экономики, финансов и права (г. Москва)	0	10	0	0	0	0	0	0	0	10

Название и местонахождение вуза	Число иностранных граждан, обучавшихся по различным программам / формам подготовки, человек									
	Слушатели подготовительных отделений	Бакалавры	Дипломированные специалисты	Магистры	Стажеры	Интерны	Ординаторы	Аспиранты	Докторанты	ВСЕГО
Международный институт компьютерных технологий (г. Воронеж)	0	12	12	0	0	0	0	0	0	24
Международный институт менеджмента «ЛИНК» (г. Жуковский Московской области)	0	1	0	0	0	0	0	0	0	1
Международный институт рынка (г. Самара)	0	12	0	0	0	0	0	0	0	12
Международный институт экономики и права (г. Москва)	0	11	0	0	0	0	0	0	0	11
Международный славянский институт (г. Москва)	0	21	46	0	0	0	0	0	0	67
Международный университет в Москве	0	52	0	2	235	0	0	1	0	290
Международный экономико-гуманитарный институт (г. Москва)	0	13	0	0	0	0	0	0	0	13
Международный юридический институт (г. Реутов, Московская область)	0	47	0	6	0	0	0	0	0	53
Межрегиональный институт экономики и права при Межпарламентской Ассамблее ЕврАзЭС (г. Москва)	0	53	15	0	0	0	0	0	0	68
Межрегиональный открытый социальный институт (г. Йошкар-Ола, Республика Марий Эл)	0	48	0	0	0	0	0	0	0	48

Название и местонахождение вуза	Число иностранных граждан, обучавшихся по различным программам / формам подготовки, человек									
	Слушатели подготовительных отделений	Бакалавры	Дипломированные специалисты	Магистры	Стажеры	Интерны	Ординаторы	Аспиранты	Докторанты	ВСЕГО
Мордовский гуманитарный институт (г. Саранск)	0	6	0	0	0	0	0	0	0	6
Московская академия экономики и права	38	210	0	0	0	0	0	0	0	248
Московская высшая школа социальных и экономических наук	0	0	0	3	0	0	0	0	0	3
Московская гуманитарно-техническая академия	0	46	0	0	0	0	0	0	0	46
Московская международная высшая школа бизнеса «МИРБИС» (Институт)	0	28	0	11	0	79	0	1	0	119
Московский гуманитарно-экономический институт	0	194	24	0	0	0	0	0	0	218
Московский гуманитарный институт им. Е.Р. Дашковой	0	10	10	0	0	0	0	0	0	20
Московский гуманитарный университет	1	125	0	4	0	0	0	1	0	131
Московский институт государственного управления и права	0	28	0	0	0	0	0	0	0	28
Московский институт иностранных языков	0	7	0	0	0	0	0	0	0	7
Московский институт лингвистики	0	38	0	0	0	0	0	0	0	38
Московский институт международного бизнеса «ТУРО»	0	0	0	0	16	0	0	0	0	16

Название и местонахождение вуза	Число иностранных граждан, обучавшихся по различным программам / формам подготовки, человек									
	Слушатели подготовительных отделений	Бакалавры	Дипломированные специалисты	Магистры	Стажеры	Ингерны	Ординаторы	Аспиранты	Докторанты	ВСЕГО
Московский институт предпринимательства и права	0	20	1	0	0	0	0	0	0	21
Московский институт психоанализа	0	4	1	0	0	0	0	0	0	5
Московский институт телевидения и радиовещания «Останкино»	5	22	30	0	25	0	0	0	0	82
Московский областной гуманитарный институт (г. Подольск, Московская область)	0	5	0	1	0	0	0	0	0	6
Московский открытый институт	0	11	0	0	0	0	0	0	0	11
Московский психолого-социальный университет	0	20	0	0	0	0	0	1	0	21
Московский социально-педагогический институт	0	5	0	0	0	0	0	0	0	5
Московский социально-экономический институт	0	5	7	0	0	0	0	0	0	12
Московский технологический институт	0	1	0	0	0	0	0	0	0	1
Московский университет им. С.Ю. Витте	0	39	4	1	0	0	0	0	0	44
Московский финансово-промышленный университет «Синергия»	0	322	0	25	0	0	0	0	0	347
Московский финансово-экономический институт	0	13	0	0	0	0	0	0	0	13

Название и местонахождение вуза	Число иностранных граждан, обучавшихся по различным программам / формам подготовки, человек									
	Слушатели подготовительных отделений	Бакалавры	Дипломированные специалисты	Магистры	Стажеры	Интерны	Ординаторы	Аспиранты	Докторанты	ВСЕГО
Московский финансово-юридический университет МФЮА	8	183	37	2	0	0	0	0	0	230
Московский экономический институт	0	21	0	0	0	0	0	0	0	21
Мурманская академия экономики и управления	0	0	2	0	0	0	0	0	0	2
Национальный институт бизнеса (г. Москва)	0	22	0	0	0	0	0	0	0	22
Национальный институт дизайна (г. Москва)	0	7	0	0	0	0	0	0	0	7
Национальный институт им. Екатерины Великой (г. Москва)	0	12	0	0	0	0	0	0	0	12
Национальный открытый институт (г. Санкт-Петербург)	0	1	0	0	0	0	0	0	0	1
Невинномысский институт экономики, управления и права (Ставропольский край)	0	5	0	1	0	0	0	0	0	6
Невский институт языка и культуры (г. Санкт-Петербург)	0	14	0	0	59	0	0	0	0	73
Нижегородская правовая академия	0	6	0	0	0	0	0	0	0	6
Новосибирский институт экономики, психологии и права	0	1	0	0	0	0	0	0	0	1
Новый гуманитарный институт (г. Электросталь, Московской области)	0	2	0	0	0	0	0	0	0	2

Название и местонахождение вуза	Число иностранных граждан, обучавшихся по различным программам / формам подготовки, человек									
	Слушатели подготовительных отделений	Бакалавры	Дипломированные специалисты	Магистры	Стажеры	Интерны	Ординаторы	Аспиранты	Докторанты	ВСЕГО
Новый сибирский институт (г. Новосибирск)	0	5	0	0	0	0	0	0	0	5
Омская гуманитарная академия	0	6	0	1	132	0	0	17	0	156
Омская юридическая академия	0	40	0	1	0	0	0	5	0	46
Омский региональный институт	0	2	0	0	0	0	0	0	0	2
Пермский институт экономики и финансов	0	13	0	0	0	0	0	0	0	13
Петербургский институт иудаики	0	1	0	0	0	0	0	0	0	1
Подольский социально-спортивный институт (Московская область)	0	2	0	0	0	0	0	0	0	2
Прикамский социальный институт (г. Пермь)	0	1	0	0	0	0	0	0	0	1
Региональный институт бизнеса и управления (г. Рязань)	0	3	0	0	0	0	0	0	0	3
Региональный открытый социальный институт (г. Курск)	0	2	0	0	0	0	0	0	0	2
Региональный финансово-экономический институт (г. Курск)	0	0	0	3	0	0	0	0	0	3
Российская академия адвокатуры и нотариата (г. Москва)	0	7	0	1	0	0	0	0	0	8
Российская академия предпринимательства (г. Москва)	0	19	0	0	0	0	0	0	0	19

Название и местонахождение вуза	Число иностранных граждан, обучавшихся по различным программам / формам подготовки, человек									
	Слушатели подготовительных отделений	Бакалавры	Дипломированные специалисты	Магистры	Стажеры	Интерны	Ординаторы	Аспиранты	Докторанты	ВСЕГО
Российская международная академия туризма (г. Сходня, Московская область)	0	59	0	10	0	0	0	1	0	70
Российская экономическая школа (институт) (г. Москва)	0	0	0	2	2	0	0	0	0	4
Российский новый университет (г. Москва)	262	168	9	8	108	0	0	1	0	556
Ростовский институт защиты предпринимателя	0	19	1	0	0	0	0	0	0	20
Русско-Британский институт управления (г. Челябинск)	0	35	0	0	0	0	0	0	0	35
Самарская гуманитарная академия	0	14	0	1	0	0	0	0	0	15
Самарский институт – высшая школа приватизации и предпринимательства	0	5	0	0	0	0	0	0	0	5
Самарский институт управления	0	1	0	0	0	0	0	0	0	1
Санкт-Петербургская юридическая академия	0	8	0	3	0	0	0	0	0	11
Санкт-Петербургский институт внешнеэкономических связей, экономики и права	0	94	0	0	0	0	0	0	0	94
Санкт-Петербургский институт гостеприимства	0	2	0	0	0	0	0	0	0	2

Название и местонахождение вуза	Число иностранных граждан, обучавшихся по различным программам / формам подготовки, человек									
	Слушатели подготовительных отделений	Бакалавры	Дипломированные специалисты	Магистры	Стажеры	Интерны	Ординаторы	Аспиранты	Докторанты	ВСЕГО
Санкт-Петербургский институт искусств и реставрации	0	4	0	0	0	0	0	0	0	4
Санкт-Петербургский институт управления и права	0	11	0	0	0	0	0	0	0	11
Санкт-Петербургский институт экономики и управления	3	5	0	0	0	0	0	0	0	8
Санкт-Петербургский медико-социальный институт	12	0	208	0	0	0	0	0	0	220
Санкт-Петербургский университет управления и экономики	0	200	0	19	0	0	0	6	0	225
Северо-Кавказский институт бизнеса, инженерных и информационных технологий (г. Армавир, Краснодарский край)	0	5	0	0	0	0	0	0	0	5
Северо-Кавказский социальный институт (г. Ставрополь)	0	6	0	1	0	0	0	0	0	7
Сергиево-Посадский гуманитарный институт (Московская область)	0	1	0	0	0	0	0	0	0	1
Сибирская академия управления и массовых коммуникаций (институт) (г. Новосибирск)	0	8	0	0	0	0	0	0	0	8
Сибирская академия финансов и банковского дела (г. Новосибирск)	0	23	0	0	0	0	0	0	0	23

Название и местонахождение вуза	Число иностранных граждан, обучавшихся по различным программам / формам подготовки, человек									
	Слушатели подготовительных отделений	Бакалавры	Дипломированные специалисты	Магистры	Стажеры	Интерны	Ординаторы	Аспиранты	Докторанты	ВСЕГО
Сибирский институт бизнеса и информационных технологий (г. Новосибирск)	0	26	0	0	0	0	0	0	0	26
Сибирский институт международных отношений и регионоведения (г. Новосибирск)	0	22	0	0	0	0	0	0	0	22
Сибирский независимый институт (г. Новосибирск)	0	4	4	0	0	0	0	0	0	8
Смоленский гуманитарный университет	0	12	7	1	0	0	0	2	0	22
Смольный университет Российской академии образования (г. Санкт-Петербург)	0	29	0	3	0	0	0	0	0	32
Современная гуманитарная академия (г. Москва)	0	7	0	0	0	0	0	0	0	7
Социально-педагогический институт (г. Дербент)	0	1	0	0	0	0	0	0	0	1
Социально-правовой институт экономической безопасности (г. Домодедово, Московская область)	0	9	0	0	0	0	0	0	0	9
Сочинский институт моды, бизнеса и права	0	1	6	0	0	0	0	0	0	7
Среднерусский гуманитарно-технологический институт (г. Обнинск, Калужская область)	0	4	0	0	0	0	0	0	0	4

Название и местонахождение вуза	Число иностранных граждан, обучавшихся по различным программам / формам подготовки, человек									
	Слушатели подготовительных отделений	Бакалавры	Дипломированные специалисты	Магистры	Стажеры	Интерны	Ординаторы	Аспиранты	Докторанты	ВСЕГО
Ставропольский институт непрерывного медицинского и фармацевтического образования	0	0	0	0	0	2	0	0	0	2
Ставропольский университет	0	17	0	0	0	0	0	0	0	17
Столичная финансово-гуманитарная академия (г. Москва)	0	1	0	0	0	0	0	0	0	1
Таганрогский институт управления и экономики	0	14	0	2	0	0	0	0	0	16
Тверской институт экологии и права	0	8	0	0	0	0	0	3	0	11
Томский институт бизнеса	0	13	0	0	0	0	0	0	0	13
Тульский университет «ТИЭИ»	0	4	0	0	0	0	0	0	0	4
Университет Российской академии образования (г. Москва)	0	50	5	3	0	0	0	2	0	60
Университет управления «ТИСБИ» (г. Казань)	0	32	0	9	0	0	0	1	0	42
Уральский институт бизнеса (г. Челябинск)	0	19	0	0	0	0	0	0	0	19
Уральский институт бизнеса им. И. А. Ильина (г. Екатеринбург)	0	2	0	0	0	0	0	0	0	2
Уральский институт коммерции и права (г. Екатеринбург)	0	1	0	0	0	0	0	0	0	1
Уральский институт фондового рынка (г. Екатеринбург)	0	1	0	0	0	0	0	0	0	1

Название и местонахождение вуза	Число иностранных граждан, обучавшихся по различным программам / формам подготовки, человек									
	Слушатели подготовительных отделений	Бакалавры	Дипломированные специалисты	Магистры	Стажеры	Интерны	Ординаторы	Аспиранты	Докторанты	ВСЕГО
Уральский институт экономики, управления и права (г. Екатеринбург)	0	2	0	1	0	0	0	0	0	3
Уральский финансово-юридический институт (г. Екатеринбург)	0	14	0	0	0	0	0	0	0	14
Челябинский институт экономики и права им. М.В. Ладوشина	0	11	0	0	0	0	0	0	0	11
Челябинский многопрофильный институт	0	4	0	0	0	0	0	0	0	4
Южно-Российский гуманитарный институт (г. Ростов-на-Дону)	0	2	0	0	0	0	0	0	0	2
Южно-Сахалинский институт экономики, права и информатики	0	4	0	0	0	0	0	0	0	4
Южно-Уральский институт управления и экономики (г. Челябинск)	0	63	1	0	0	0	0	0	0	64
Южный институт менеджмента (г. Краснодар)	0	25	0	0	0	0	0	0	0	25
Южный университет (ИУБиП) (г. Ростов-на-Дону)	0	20	0	1	0	0	0	0	0	21

Название и местонахождение вуза	Число иностранных граждан, обучавшихся по различным программам / формам подготовки, человек									
	Слушатели подготовительных отделений	Бакалавры	Дипломированные специалисты	Магистры	Стажеры	Интерны	Ординаторы	Аспиранты	Докторанты	ВСЕГО
Юридический институт (г. Санкт-Петербург)	0	3	0	0	0	0	0	0	0	3
РЕЛИГИОЗНЫЕ УЧЕБНЫЕ ЗАВЕДЕНИЯ										
Армавирский православно-социальный институт (Краснодарский край)	0	2	0	0	0	0	0	0	0	2
Библейско-богословский институт святого апостола Андрея (г. Москва)	0	0	0	0	6	0	0	0	0	6
Заокский христианский гуманитарно-экономический институт (пос. Заокский Тульской области)	0	43	0	0	0	0	0	0	0	43
Казанский исламский университет	0	12	0	0	0	0	0	0	0	12
Московская духовная академия (г. Сергиев-Посад, Московская область)	0	52	0	0	0	0	0	0	0	52
Московский исламский институт	0	7	15	0	0	0	0	0	0	22
Православный институт святого Иоанна Богослова (г. Москва)	0	6	0	3	0	0	0	0	0	9
Православный Свято-Тихоновский гуманитарный университет (г. Москва)	8	36	22	6	38	0	0	4	0	114

Название и местонахождение вуза	Число иностранных граждан, обучавшихся по различным программам / формам подготовки, человек									
	Слушатели подготовительных отделений	Бакалавры	Дипломированные специалисты	Магистры	Стажеры	Интерны	Ординаторы	Аспиранты	Докторанты	ВСЕГО
Российский исламский институт (г. Казань)	0	10	0	3	0	0	0	0	0	13
Российский исламский университет Центрального духовного управления мусульман России (г. Уфа)	0	21	0	0	0	0	0	0	0	21
Русская христианская гуманитарная академия (г. Санкт-Петербург)	0	16	0	0	0	0	0	0	0	16
Санкт-Петербургская православная духовная академия	16	46	0	19	0	0	0	5	0	86
Свято-Филаретовский православно-христианский институт (г. Москва)	0	3	0	0	0	0	0	0	0	3
Славяно-Греко-Латинская академия (г. Москва)	0	5	0	0	0	0	0	0	0	5
Смоленская православная духовная семинария	0	2	0	0	0	0	0	0	0	2
Всего	19575	91013	43425	18117	20074	904	1707	5896	39	200750

2.5. Численность иностранных граждан, изучавших различные специальности в рамках соответствующих учебных программ/ форм подготовки в 2015/2016 академическом году, человек

Учебные программы / формы подготовки	Физико-математические науки	Естественные науки	Гуманитарные науки (без юриспруденции)	Юриспруденция (в т.ч. право, правоохранительная деятельность, судебная экспертиза)	Социальные науки	Образование и педагогика (без русского языка)	Русский язык	Заповоохранение	Культура и искусство	Экономика и управление	Информационная безопасность	Сфера обслуживания	Сельское и рыбное хозяйство	Геодезия и земледелие	География, разведка и разработка полезных ископаемых	Энергетика, энергетические машиностроение и электротехника
Слушатели подготовительных отделений	1 087	352	2 555	205	44	87	572	2 247	227	1 325	25	49	209	31	522	434
Бакалавры	2 134	2 259	12 139	4 778	710	6 048	955	174	1 868	19 197	536	2 106	3 089	701	2 620	3 437
Дипломированные специалисты	252	239	830	458	7	65	510	31 327	1 743	1 313	233	56	555	128	1 826	507
Магистры	777	640	3 022	806	147	934	332	16	313	4 116	159	208	320	87	504	678
Стажеры	659	453	2 844	190	90	472	2 713	771	501	1 519	26	41	556	18	151	248
Интерны	0	0	0	0	0	0	0	802	0	0	0	0	0	0	0	0
Ординаторы	0	0	0	0	0	0	0	1 707	0	0	0	0	0	0	0	0
Аспиранты	357	409	1 036	208	78	317	260	281	200	736	102	10	146	46	142	210
Докторанты	0	2	6	8	0	1	0	5	1	5	1	0	1	0	0	1
Итого	5 266	4 354	22 432	6 653	1 076	7 924	5 342	37 330	4 853	28 211	1 082	2 470	4 876	1 011	5 765	5 515

Продолжение табл. 2.5

Учебные программы / формы подготовки	Металлургия, машиностроение и материалообработка	Авиационная и ракетно-космическая техника	Морская техника	Транспортные средства	Приборостроение и оптоэлектроника	Электронная техника, радиотехника и связь	Автоматика и управление	Информатика и вычислительная техника	Химическая и биотехнологии
Слушатели подготовительных отделений	159	212	27	18	17	69	47	182	156
Бакалавры	4 338	857	246	1 879	806	2 469	2 519	4 016	2 559
Дипломированные специалисты	72	328	461	1 116	4	51	16	98	163
Магистры	874	156	41	74	245	530	694	841	345
Стажеры	196	121	0	56	45	121	38	145	94
Интерны	0	0	0	0	0	0	0	0	0
Ординаторы	0	0	0	0	0	0	0	0	0
Аспиранты	170	84	26	25	63	106	94	365	120
Докторанты	0	3	0	0	0	0	0	1	2
Итого	5 809	1 761	801	3 168	1 180	3 346	3 408	5 648	3 439

Окончание табл. 2.5

Учебные программы / формы подготовки	Воспроизводство и переработка лесных ресурсов	Технология продовольственных продуктов и потребительских товаров	Архитектура и строительство	Безопасность жизнедеятельности, природообустройство и защита окружающей среды	Курсы русского языка, в том числе краткосрочные)	Другая специализация	Итого
Слушатели подготовительных отделений	6	74	476	10	8 151	0	19 575
Бакалавры	312	1 204	5 148	1 243	666	0	91 013
Дипломированные специалисты	48	65	585	296	68	5	43 425
Магистры	20	148	730	158	202	0	18 117
Стажеры	68	118	202	324	7 294	0	20 074
Интерны	0	0	0	0	102	0	904
Ординаторы	0	0	0	0	0	0	1 707
Аспиранты	46	13	193	18	30	5	5 896
Докторанты	0	1	0	1	0	0	39
Итого	500	1 623	7 334	2 050	16 513	10	200 750

2.6. Доля иностранных граждан, изучавших различные специальности в рамках соответствующих учебных программ/ форм подготовки в 2015/2016 академическом году, %

Учебные программы / формы подготовки	Физико-математические науки						Естественные науки		Гуманитарные науки (без юриспруденции)		Юриспруденция (в т. ч. право, правоохранительная деятельность, судебная экспертиза)		Социальные науки		Образование и педагогика (без русского языка)		Русский язык				
	20,6	8,1	11,4	3,1	4,1	1,1	10,7	20,6	8,1	11,4	3,1	4,1	1,1	10,7	20,6	8,1	11,4	3,1			
Слушатели подготовительных отделений	20,6	8,1	11,4	3,1	4,1	1,1	10,7	20,6	8,1	11,4	3,1	4,1	1,1	10,7	20,6	8,1	11,4	3,1	4,1	1,1	10,7
Бакалавры	40,5	51,9	54,1	71,8	66,0	76,3	17,9	40,5	51,9	54,1	71,8	66,0	76,3	17,9	40,5	51,9	54,1	71,8	66,0	76,3	17,9
Дипломированные специалисты	4,8	5,5	3,7	6,9	0,7	0,8	9,5	4,8	5,5	3,7	6,9	0,7	0,8	9,5	4,8	5,5	3,7	6,9	0,7	0,8	9,5
Магистры	14,8	14,7	13,5	12,1	13,7	11,8	6,2	14,8	14,7	13,5	12,1	13,7	11,8	6,2	14,8	14,7	13,5	12,1	13,7	11,8	6,2
Стажеры	12,5	10,4	12,7	2,9	8,4	6,0	50,8	12,5	10,4	12,7	2,9	8,4	6,0	50,8	12,5	10,4	12,7	2,9	8,4	6,0	50,8
Интерны	0,0	0,0	0,0	0,0	0,0	0,0	0,0	0,0	0,0	0,0	0,0	0,0	0,0	0,0	0,0	0,0	0,0	0,0	0,0	0,0	0,0
Ординаторы	0,0	0,0	0,0	0,0	0,0	0,0	0,0	0,0	0,0	0,0	0,0	0,0	0,0	0,0	0,0	0,0	0,0	0,0	0,0	0,0	0,0
Аспиранты	6,8	9,4	4,6	3,1	7,2	4,0	4,9	6,8	9,4	4,6	3,1	7,2	4,0	4,9	6,8	9,4	4,6	3,1	7,2	4,0	4,9
Докторанты	0,0	0,0	0,0	0,1	0,0	0,0	0,0	0,0	0,0	0,0	0,1	0,0	0,0	0,0	0,0	0,0	0,0	0,1	0,0	0,0	0,0
Итого	100,0	100,0	100,0	100,0	100,0	100,0	100,0	100,0	100,0	100,0	100,0	100,0	100,0	100,0	100,0	100,0	100,0	100,0	100,0	100,0	100,0

Продолжение табл. 2.6

Учебные программы / формы подготовки	Здравоохранение	Культура и искусство	Экономика и управление	Информационная безопасность	Сфера обслуживания	Сельское и рыбное хозяйство	Геология и землестроительство	Геология, разведка и разработка полезных ископаемых	Энергетика, энергетическое машиностроение и электротехника
Слушатели подготовительных отделений	0,5	38,5	68,0	49,5	85,3	63,4	69,3	45,4	62,3
Бакалавры	83,9	35,9	4,7	21,5	2,3	11,4	12,7	31,7	9,2
Дипломированные специалисты	0,0	6,4	14,6	14,7	8,4	6,6	8,6	8,7	12,3
Магистры	2,1	10,3	5,4	2,4	1,7	11,4	1,8	2,6	4,5
Стажеры	2,1	0,0	0,0	0,0	0,0	0,0	0,0	0,0	0,0
Интерны	4,6	0,0	0,0	0,0	0,0	0,0	0,0	0,0	0,0
Ординаторы	0,8	4,1	2,6	9,4	0,4	3,0	4,5	2,5	3,8
Аспиранты	0,0	0,0	0,0	0,1	0,0	0,0	0,0	0,0	0,0
Докторанты	100,0	100,0	100,0	100,0	100,0	100,0	100,0	100,0	100,0
Итого									

Продолжение табл. 2.6

Учебные программы / формы подготовки	Металлургия, машиностроение и материалобработка	Авиационная и ракетно-космическая техника	Морская техника	Транспортные средства	Приборостроение и оптоэлектроника	Электронная техника, радиотехника и связь	Автоматика и управление	Информатика и вычислительная техника
	2,7	12,0	3,4	0,6	1,4	2,1	1,4	3,2
Слушатели подготовительных отделений	74,7	48,7	30,7	59,3	68,3	73,8	73,9	71,1
Бакалавры	1,2	18,6	57,6	35,2	0,3	1,5	0,5	1,7
Дипломированные специалисты	15,0	8,9	5,1	2,3	20,8	15,8	20,4	14,9
Магистры	3,4	6,9	0,0	1,8	3,8	3,6	1,1	2,6
Стажеры	0,0	0,0	0,0	0,0	0,0	0,0	0,0	0,0
Интерны	0,0	0,0	0,0	0,0	0,0	0,0	0,0	0,0
Ординаторы	2,9	4,8	3,2	0,8	5,3	3,2	2,8	6,5
Аспиранты	0,0	0,2	0,0	0,0	0,0	0,0	0,0	0,0
Докторанты	100,0	100,0	100,0	100,0	100,0	100,0	100,0	100,0
Итого								

Окончание табл. 2.6

Учебные программы / формы подготовки	Химическая и биотехнологии	Воспроизводство и переработка лесных ресурсов	Технология продовольственных продуктов и потребительских товаров	Архитектура и строительство	Безопасность жизнедеятельности, природообустройство и защита окружающей среды	Курсы русского языка, в том числе краткосрочные)	Другая специализация	Итого
Слушатели подготовительных отделений	74,4	62,4	74,2	70,2	60,6	4,0	0,0	45,3
Бакалавры	4,7	9,6	4,0	8,0	14,4	0,4	50,0	21,6
Дипломированные специалисты	10,0	4,0	9,1	10,0	7,7	1,2	0,0	9,0
Магистры	2,7	13,6	7,3	2,8	15,8	44,2	0,0	10,0
Стажеры	0,0	0,0	0,0	0,0	0,0	0,6	0,0	0,5
Интерны	0,0	0,0	0,0	0,0	0,0	0,0	0,0	0,9
Ординаторы	3,5	9,2	0,8	2,6	0,9	0,2	50,0	2,9
Аспиранты	0,1	0,0	0,1	0,0	0,0	0,0	0,0	0,0
Докторанты	100,0	100,0	100,0	100,0	100,0	100,0	100,0	100,0
Итого								

2.7. Доля иностранных граждан, занимавшихся по различным учебным программам / формам подготовки и изучавших соответствующие специальности в 2015/2016 академическом году, %

Учебные программы / формы подготовки	Физико-математические науки	Естественные науки	Гуманитарные науки (без юриспруденции)	Юриспруденция (в т. ч. право, правоохранительная деятельность, судебная экспертиза)	Социальные науки	Образование и педагогика (без русского языка)	Русский язык	Защита и охрана окружающей среды
Слушатели подготовительных отделений	5,6	1,8	13,1	1,0	0,2	0,4	2,9	11,5
Бакалавры	2,3	2,5	13,3	5,2	0,8	6,6	1,0	0,2
Дипломированные специалисты	0,6	0,6	1,9	1,1	0,0	0,1	1,2	72,1
Магистры	4,3	3,5	16,7	4,4	0,8	5,2	1,8	0,1
Стажеры	3,3	2,3	14,2	0,9	0,4	2,4	13,5	3,8
Интерны	0,0	0,0	0,0	0,0	0,0	0,0	0,0	88,7
Ординаторы	0,0	0,0	0,0	0,0	0,0	0,0	0,0	100,0
Аспиранты	6,1	6,9	17,6	3,5	1,3	5,4	4,4	4,8
Докторанты	0,0	5,1	15,4	20,5	0,0	2,6	0,0	12,8
Итого	2,6	2,2	11,2	3,3	0,5	3,9	2,7	18,6

Продолжение табл. 2.7

Учебные программы / формы подготовки	Культура и искусство	Экономика и управление	Информационная безопасность	Сфера обслуживания	Сельское и рыбное хозяйство	Гедезия и землестроительство	Геология, разведка и разработка полезных ископаемых	Энергетика, энергетическое машиностроение и электротехника
Слушатели подготовительных отделений	1,2	6,8	0,1	0,3	1,1	0,2	2,7	2,2
Бакалавры	2,1	21,1	0,6	2,3	3,4	0,8	2,9	3,8
Дипломированные специалисты	4,0	3,0	0,5	0,1	1,3	0,3	4,2	1,2
Магистры	1,7	22,7	0,9	1,1	1,8	0,5	2,8	3,7
Стажеры	2,5	7,6	0,1	0,2	2,8	0,1	0,8	1,2
Интерны	0,0	0,0	0,0	0,0	0,0	0,0	0,0	0,0
Ординаторы	0,0	0,0	0,0	0,0	0,0	0,0	0,0	0,0
Аспиранты	3,4	12,5	1,7	0,2	2,5	0,8	2,4	3,6
Докторанты	2,6	12,8	2,6	0,0	2,6	0,0	0,0	2,6
Итого	2,4	14,1	0,5	1,2	2,4	0,5	2,9	2,7

Продолжение табл. 2.7

Учебные программы / формы подготовки	Металлургия, машиностроение и материалобработка	Авиационная и ракетно-космиче- ская техника	Морская техника	Транспортные средства	Приборостроение и оптотехника	Электронная техника, радиотех- ника и связь	Автоматика и управление	Информатика и вычислительная техника
	Слушатели подготовительных отделений	0,8	1,1	0,1	0,1	0,1	0,1	0,2
Бакалавры	4,8	0,9	0,3	2,1	0,9	2,7	2,8	4,4
Дипломированные специалисты	0,2	0,8	1,1	2,6	0,0	0,1	0,0	0,2
Магистры	4,8	0,9	0,2	0,4	1,4	2,9	3,8	4,6
Стажеры	1,0	0,6	0,0	0,3	0,2	0,6	0,2	0,7
Интерны	0,0	0,0	0,0	0,0	0,0	0,0	0,0	0,0
Ординаторы	0,0	0,0	0,0	0,0	0,0	0,0	0,0	0,0
Аспиранты	2,9	1,4	0,4	0,4	1,1	1,8	1,6	6,2
Докторанты	0,0	7,7	0,0	0,0	0,0	0,0	0,0	2,6
Итого	2,9	0,9	0,4	1,6	0,6	1,7	1,7	2,8

Окончание табл. 2.7

Учебные программы / формы подготовки	Химическая и биотехнологии	Воспроизводство и переработка лесных ресурсов	Технология продовольственных продуктов и потребительских товаров	Архитектура и строительство	Безопасность жизнедеятельности, природообустройство и защита окружающей среды	Курсы русского языка, в том числе краткосрочные)	Другая специализация	Итого
Слушатели подготовительных отделений	0,8	0,0	0,4	2,4	0,1	41,6	0,0	100,0
Бакалавры	2,8	0,3	1,3	5,7	1,4	0,7	0,0	100,0
Дипломированные специалисты	0,4	0,1	0,1	1,3	0,7	0,2	0,0	100,0
Магистры	1,9	0,1	0,8	4,0	0,9	1,1	0,0	100,0
Стажеры	0,5	0,3	0,6	1,0	1,6	36,3	0,0	100,0
Интерны	0,0	0,0	0,0	0,0	0,0	11,3	0,0	100,0
Ординаторы	0,0	0,0	0,0	0,0	0,0	0,0	0,0	100,0
Аспиранты	2,0	0,8	0,2	3,3	0,3	0,5	0,1	100,0
Докторанты	5,1	0,0	2,6	0,0	2,6	0,0	0,0	100,0
Итого	1,7	0,2	0,8	3,7	1,0	8,2	0,0	100,0

2.8. Российские вузы – лидеры по общей численности иностранных студентов, стажеров, интернов, ординаторов, докторантов, слушателей подготовительных отделений в 2014/2015 и в 2015/2016 академических годах

№ п/п	Название вуза	Численность иностранных граждан, обучающихся в 2014/2015 году по очной форме, человек	Численность иностранных граждан, обучающихся в 2015/2016 году по очной форме, человек	Изменение в численности обучающихся иностранных граждан, человек
1	Российский университет дружбы народов	7 927	8 246	+319
2	Санкт-Петербургский государственный университет	4 399	5 230	+831
3	Санкт-Петербургский политехнический университет Петра Великого	3 612	4 507	+895
4	Казанский (Приволжский) федеральный университет	1 892	3 284	+1392
5	Крымский федеральный университет им. В.И. Вернадского	3 203	3 260	+57
6	Московский государственный университет им. М.В. Ломоносова	3 090	3 241	+151
7	Белгородский государственный национальный исследовательский университет	1 982	2 774	+792
8	Курский государственный медицинский университет	2 286	2 574	+288
9	Национальный исследовательский Томский политехнический университет	2 711	2 303	-408
10	Новосибирский государственный технический университет	1 922	2 226	+304
11	Национальный исследовательский технологический университет «МИСиС»	1 502	2 211	+709

№ п/п	Название вуза	Численность иностранных граждан, обучавшихся в 2014/2015 году по очной форме, человек	Численность иностранных граждан, обучавшихся в 2015/2016 году по очной форме, человек	Изменение в численности обучавшихся иностранных граждан, человек
12	Первый Московский государственный медицинский университет им. И.М. Сеченова	1 845	2 136	+291
13	Российская академия народного хозяйства и государственной службы при Президенте Российской Федерации	1 243	2 075	+832
14	Дальневосточный федеральный университет	1 767	1 868	+101
15	Национальный исследовательский университет «Высшая школа экономики»	1 633	1 830	+197
16	Государственный институт русского языка им. А.С. Пушкина	2 159	1 797	-362
17	Тамбовский государственный университет им. Г.Р. Державина	1 511	1 788	+277
18	Волгоградский государственный медицинский университет	1 539	1 772	+233
19	Национальный исследовательский Томский государственный университет	1 410	1 718	+308
20	Донской государственный технический университет	1 065	1 709	+644
21	Казанский национальный исследовательский технологический университет	1 374	1 600	+226
22	Московский политехнический университет	677	1 567	+890
23	Уральский федеральный университет им. первого Президента России Б.Н. Ельцина	1 007	1 522	+515

№ п/п	Название вуза	Численность иностранных граждан, обучавшихся в 2014/2015 году по очной форме, человек	Численность иностранных граждан, обучавшихся в 2015/2016 году по очной форме, человек	Изменение в численности обучавшихся иностранных граждан, человек
24	Российский государственный педагогический университет им. А. И. Герцена	1 517	1 499	-18
25	Южный федеральный университет	1 235	1 425	+190
26	Омский государственный технический университет	1 591	1 389	-202
27	Санкт-Петербургский национальный исследовательский университет информационных технологий, механики и оптики	1 631	1 375	-256
28	Уфимский государственный нефтяной технический университет	1 177	1 350	+173
29	Санкт-Петербургский государственный электротехнический университет «ЛЭТИ» им. В.И. Ульянова (Ленина)	965	1 347	+382
30	Российский экономический университет им. Г.В. Плеханова	1 521	1 323	-198
31	Южно-Уральский государственный университет (национальный исследовательский университет)	1 338	1 287	-51
32	Томский государственный университет систем управления и радиоэлектроники	1 408	1 284	-124
33	Пензенский государственный университет	1 031	1 258	+227
34	Иркутский национальный исследовательский технический университет	1 122	1 176	+54
35	Московский педагогический государственный университет	857	1 148	+291

№ п/п	Название вуза	Численность иностранных граждан, обучавшихся в 2014/2015 году по очной форме, человек	Численность иностранных граждан, обучавшихся в 2015/2016 году по очной форме, человек	Изменение в численности обучавшихся иностранных граждан, человек
36	Московский государственный институт международных отношений (университет)	982	1 139	+157
37	Тверская государственная медицинская академия	1 010	1 118	+108
38	Финансовый университет	673	1 107	+434
39	Смоленский государственный медицинский университет	1 309	1 094	-215
40	Астраханский государственный медицинский университет	1 057	1 078	+21
41	Рязанский государственный медицинский университет им. академика И.П. Павлова	968	1 076	+108
42	Белгородский государственный технологический университет им. В.Г. Шухова	930	1 070	+140
43	Российский национальный исследовательский медицинский университет им. Н.И. Пирогова (г. Москва)	744	1 061	+317
44	Первый Санкт-Петербургский государственный медицинский университет им. академика И.П. Павлова	988	1 059	+71
45	Санкт-Петербургский государственный экономический университет	1 212	1 051	-161
46	Северо-Кавказский федеральный университет (г. Ставрополь)	573	1 051	+478
47	Псковский государственный университет	724	1 048	+324

№ п/п	Название вуза	Численность иностранных граждан, обучавшихся в 2014/2015 году по очной форме, человек	Численность иностранных граждан, обучавшихся в 2015/2016 году по очной форме, человек	Изменение в численности обучавшихся иностранных граждан, человек
48	Национальный исследовательский Саратовский государственный университет им. Н.Г. Чернышевского	484	1 013	+529
49	Московский автомобильно-дорожный государственный технический университет (МАДИ)	872	1 010	+138
50	Воронежский государственный университет	1 021	1 004	-17
51	Российский государственный университет нефти и газа им. И.М. Губкина (г. Москва)	922	995	+73
52	Московский государственный технический университет им. Н.Э. Баумана	944	993	+49
53	Санкт-Петербургский государственный университет аэрокосмического приборостроения	803	990	+187
54	Казанский государственный медицинский университет	721	964	+243
55	Национальный исследовательский ядерный университет «МИФИ» (г. Москва)	676	940	+264
56	Томский государственный архитектурно-строительный университет	799	940	+141
57	Московский авиационный институт (национальный исследовательский университет)	1 114	930	-184
58	Мордовский государственный университет им. Н.П. Огарева (г. Саранск)	633	902	+269

№ п/п	Название вуза	Численность иностранных граждан, обучавшихся в 2014/2015 году по очной форме, человек	Численность иностранных граждан, обучавшихся в 2015/2016 году по очной форме, человек	Изменение в численности обучавшихся иностранных граждан, человек
59	Петербургский государственный университет путей сообщения	956	895	-61
60	Тихоокеанский государственный университет (г. Хабаровск)	794	893	+99
61	Астраханский государственный технический университет	749	891	+142
62	Нижегородский государственный университет им. Н.И. Лобачевского	761	886	+125
63	Тульский государственный университет	935	869	-66
64	Нижегородская государственная медицинская академия	716	851	+135
65	Национальный исследовательский университет «МЭИ» (г. Москва)	751	809	+58
66	Московский государственный университет технологий и управления им. К.Г. Разумовского	773	776	+3
67	Карачаево-Черкесский государственный университет им. У.Д. Алиева (г. Карачаевск)	405	768	+363
68	Московский государственный технологический университет «Станкин»	636	765	+129
69	Волгоградский государственный технический университет	612	755	+143
70	Саратовский государственный медицинский университет им. В. И. Разумовского	840	754	-86

№ п/п	Название вуза	Численность иностранных граждан, обучавшихся в 2014/2015 году по очной форме, человек	Численность иностранных граждан, обучавшихся в 2015/2016 году по очной форме, человек	Изменение в численности обучавшихся иностранных граждан, человек
71	Южно-Уральский государственный аграрный университет (г. Челябинск)	-	746	+746
72	Северо-Западный государственный медицинский университет им. И.И. Мечникова (г. Санкт-Петербург)	916	742	-174
73	Воронежская государственная медицинская академия им. Н.Н. Бурденко	664	734	+70
74	Сибирский государственный медицинский университет (г. Томск)	583	728	+145
75	Оренбургский государственный университет	612	715	+103
76	Национальный минерально-сырьевой университет «Горный» (г. Санкт-Петербург)	577	710	+133
77	Московский физико-технический институт (государственный университет)	672	700	+28
78	Астраханский государственный университет	448	688	+240
79	Новосибирский государственный медицинский университет	525	684	+159
80	Санкт-Петербургский государственный университет промышленных технологий и дизайна	676	669	-7
81	Омский государственный университет путей сообщения	562	666	+104
82	Санкт-Петербургский государственный архитектурно-строительный университет	517	662	+145

№ п/п	Название вуза	Численность иностранных граждан, обучавшихся в 2014/2015 году по очной форме, человек	Численность иностранных граждан, обучавшихся в 2015/2016 году по очной форме, человек	Изменение в численности обучавшихся иностранных граждан, человек
83	Новосибирский национальный исследовательский государственный университет	614	659	+45
84	Алтайский государственный технический университет им. И.И. Ползунова (г. Барнаул)	541	645	+104
85	Ставропольский государственный медицинский университет	515	640	+125
86	Адыгейский государственный университет (г. Майкоп)	555	637	+82
87	Тамбовский государственный технический университет	582	636	+54
88	Российский государственный гуманитарный университет (г. Москва)	723	613	-110
89	Санкт-Петербургский государственный педиатрический медицинский университет	604	611	+7
90	Московский государственный медико-стоматологический университет им. А.И. Евдокимова	485	605	+120
91	Самарский государственный аэрокосмический университет им. академика С.П. Королева – национальный исследовательский университет	346	604	+258
92	Тюменский государственный нефтегазовый университет	469	601	+132
93	Московский городской педагогический университет	264	599	+335

№ п/п	Название вуза	Численность иностранных граждан, обучавшихся в 2014/2015 году по очной форме, человек	Численность иностранных граждан, обучавшихся в 2015/2016 году по очной форме, человек	Изменение в численности обучавшихся иностранных граждан, человек
94	Воронежский государственный университет инженерных технологий	509	589	+80
95	Оренбургский государственный медицинский университет	294	585	+291
96	Орловский государственный университет им. И.С. Тургенева	369	581	+212
97	Алтайский государственный университет (г. Барнаул)	449	576	+127
98	Калмыцкий государственный университет им. Б.Б. Городовикова (г. Элиста)	494	576	+82
99	Российский государственный гидрометеорологический университет (г. Санкт-Петербург)	386	573	+187
100	Ростовский государственный медицинский университет	556	573	+17

2.9. Численность и доля иностранных граждан, обучавшихся на контрактной основе по очной форме в российских вузах в 2015/2016 академическом году, по странам происхождения

Страны	Общее число обучавшихся очно	Число обучавшихся по контракту	Доля обучавшихся по контракту, %
Страны СНГ			
Абхазия	1 082	341	31,5
Азербайджан	5 327	4 481	84,1
Армения	2 234	1 349	60,4
Белоруссия	4 621	1 867	40,4
Грузия	812	548	67,5

Продолжение табл. 2.9

Страны	Общее число обучающихся очно	Число обучающихся по контракту	Доля обучающихся по контракту, %
Казахстан	35 111	13 823	39,4
Киргизия	4 541	1 426	31,4
Молдова (в т.ч. Приднестровье)	3 960	1 486	37,5
Таджикистан	11 284	4 305	38,2
Туркмения	14 004	11 484	82,0
Узбекистан	11 796	7 498	63,6
Украина	13 865	4 981	35,9
Южная Осетия	525	104	19,8
Всего	109 162	53 693	49,2
Страны Балтии			
Латвия	807	360	44,6
Литва	453	166	36,6
Эстония	460	176	38,3
Всего	1 720	702	40,8
<i>Восточноевропейские и балканские страны</i>			
Албания	102	27	26,5
Болгария	340	117	34,4
Босния и Герцеговина	88	24	27,3
Венгрия	142	55	38,7
Македония	108	11	10,2
Польша	490	271	55,3
Румыния	105	24	22,9
Сербия	621	331	53,3
Словакия	228	102	44,7
Словения	27	7	25,9
Хорватия	44	27	61,4
Черногория	55	14	25,5
Чехия	239	103	43,1
Всего	2 589	1 113	43,0
<i>Страны Северной Европы</i>			
Дания	45	36	80,0
Норвегия	185	75	40,5
Финляндия	583	460	78,9
Швеция	123	75	61,0
Всего	936	646	69,0

Страны	Общее число обучающихся очно	Число обучающихся по контракту	Доля обучающихся по контракту, %
Страны Западной Европы, в том числе:	5689	3831	67,3
Страны Западной Европы			
Австрия	356	219	61,5
Бельгия	124	48	38,7
Великобритания (Англия)	392	359	91,6
Германия	1 511	904	59,8
Греция	325	282	86,8
Ирландия	35	26	74,3
Исландия	2	1	50,0
Испания	268	166	61,9
Италия	1 309	1 060	81,0
Кипр	79	60	75,9
Люксембург	6	1	16,7
Нидерланды (Голландия)	244	149	61,1
Португалия	30	16	53,3
Франция	885	442	49,9
Швейцария	123	98	79,7
Всего	5 689	3 831	67,3
Страны Азии			
Афганистан	876	256	29,2
Бангладеш	338	163	48,2
Вьетнам	4 548	1 761	38,7
Индия	7 569	7 466	98,6
Индонезия	360	83	23,1
Иран	626	440	70,3
Камбоджа	79	3	3,8
Китай (Китайская Народная Республика, КНР)	22 261	19 149	86,0
КНДР (Корейская Народно-Демократическая Республика)	128	55	43,0
Корея (Южная Корея, Республика Корея)	1 840	1502	81,6

Продолжение табл. 2.9

Страны	Общее число обучающихся очно	Число обучающихся по контракту	Доля обучающихся по контракту, %
Лаос	68	7	10,3
Макао	18	18	100,0
Малайзия	2 389	2 376	99,5
Мальдивы	18	17	94,4
Монголия	2 870	1 403	48,9
Мьянма (Бирма)	730	695	95,2
Непал	309	155	50,2
Пакистан	226	172	76,1
Сингапур	30	24	80,0
Таиланд	266	178	66,9
Тайвань (КНР)	229	182	79,5
Турция	1 486	1 074	72,3
Филиппины	35	15	42,9
Шри-Ланка	773	596	77,1
Япония	667	450	67,5
Всего	48 739	38 240	78,5
<i>Страны Ближнего Востока и Северной Африки</i>			
Алжир	549	459	83,6
Бахрейн	63	62	98,4
Египет	1237	1012	81,8
Израиль	480	356	74,2
Иордания	1 197	857	71,6
Ирак	3 065	2 488	81,2
Йемен	1 055	369	35,0
Катар	4	4	100,0
Кувейт	4	4	100,0
Ливан	507	326	64,3
Ливия	73	60	82,2
Мавритания	14	4	28,6
Марокко	2 121	2 028	95,6
ОАЭ (Объединенные Арабские Эмираты)	14	12	85,7
Оман	47	17	36,2
Палестина	707	289	40,9
Саудовская Аравия	49	50	102,0
Сирия	2 042	1 112	54,5

Страны	Общее число обучающихся очно	Число обучающихся по контракту	Доля обучающихся по контракту, %
Тунис	1 065	1 000	93,9
Лица без гражданства	160	87	54,4
Всего	14 453	10 596	73,3
Страны Африки (кроме Северной)			
Ангола	1 438	1 041	72,4
Бенин	253	62	24,5
Ботсвана	139	84	60,4
Буркина-Фасо	7	5	71,4
Бурунди	154	17	11,0
Габон	74	56	75,7
Гамбия	16	15	93,8
Гана	962	741	77,0
Гвинея	217	116	53,5
Гвинея-Бисау	235	78	33,2
Демократическая Республика Конго (Заир)	415	290	69,9
Джибути	37	1	2,7
Замбия	753	211	28,0
Зимбабве	247	198	80,2
Кабо-Верде (Острова Зеленого мыса)	44	8	18,2
Камерун	538	465	86,4
Кения	234	149	63,7
Коморские острова	11	1	9,1
Конго	814	497	61,1
Кот-Д'Ивуар (Берег Слоновой Кости)	555	319	57,5
Лесото	1	0	0,0
Либерия	5	5	100,0
Маврикий	39	23	59,0
Мадагаскар	120	27	22,5
Малави	44	37	84,1
Мали	123	46	37,4
Мозамбик	140	22	15,7

Продолжение табл. 2.9

Страны	Общее число обучавшихся очно	Число обучавшихся по контракту	Доля обучавшихся по контракту, %
Намибия	566	515	91,0
Нигер	13	2	15,4
Нигерия	2 036	1 584	77,8
Руанда	61	16	26,2
Сан-Томе и Принсипи	22	1	4,5
Свазиленд	67	44	65,7
Сейшельские острова	4	3	75,0
Сенегал	78	40	51,3
Сомали	75	36	48,0
Судан	431	316	73,3
Сьерра-Леоне	42	10	23,8
Танзания	127	83	65,4
Того	18	4	22,2
Уганда	65	44	67,7
ЦАР (Центрально-Африканская Республика)	15	5	33,3
Чад	210	58	27,6
Экваториальная Гвинея	288	138	47,9
Эритрея	12	5	41,7
Эфиопия	56	16	28,6
ЮАР	78	51	65,4
Всего	11 879	7 485	63,0
Страны Латинской Америки			
Антигуа и Барбуда	9	0	0,0
Аргентина	35	24	68,6
Барбадос	2	1	50,0
Боливия	167	86	51,5
Бразилия	680	635	93,4
Венесуэла	205	85	41,5
Гаити	51	26	51,0
Гайана	16	4	25,0
Гватемала	55	28	50,9
Гондурас	4	2	50,0

Продолжение табл. 2.9

Страны	Общее число обучающихся очно	Число обучающихся по контракту	Доля обучающихся по контракту, %
Гренада	7	0	0,0
Доминика	3	0	0,0
Доминиканская Республика	25	9	36,0
Колумбия	674	477	70,8
Коста-Рика	36	7	19,4
Куба	179	68	38,0
Мексика	245	195	79,6
Науру	3	0	0,0
Никарагуа	12	2	16,7
Панама	12	3	25,0
Парагвай	4	0	0,0
Перу	174	112	64,4
Сальвадор	48	6	12,5
Сент-Винсент и Гренадины	15	0	0,0
Сент-Китс и Невис	1	1	100,0
Содружество Багамы	1	1	100,0
Тринидад и Тобаго	1	1	100,0
Уругвай	7	5	71,4
Чили	31	11	35,5
Эквадор	662	458	69,2
Ямайка	79	38	48,1
Всего	3 443	2 285	66,4
<i>Страны Северной Америки и Океании</i>			
Австралия	50	38	76,0
Вануату	3	0	0,0
Канада	97	75	77,3
Новая Зеландия	7	7	100,0
США	1 976	1 720	87,0
Фиджи	7	2	28,6
Всего	2 140	1 842	86,1
ИТОГО	200 750	120 433	60,0

2.10. Доходы от очного обучения на контрактной основе иностранных граждан в российских вузах различной ведомственной принадлежности и формы собственности в 2015/2016 академическом году.

Название и местонахождение вуза	Численность иностранных граждан, обучавшихся на контрактной основе по различным учебным программам / формам подготовки, человек в год										
	Слушатели подготовительных отделений	Бакалавры	Дипломированные специалисты	Магистры	Стажеры	Интерны	Ординаторы	Аспиранты	Докторанты	Всего на контракте	Совокупная оплата в год, рублей
ВУЗЫ МИНИСТЕРСТВА ОБРАЗОВАНИЯ И НАУКИ											
Адыгейский государственный университет (г. Майкоп)	91	424	0	24	0	0	0	1	0	540	51 501 170
Алтайская государственная академия образования им. В.М. Шукшина (г. Барнаул)	0	0	0	0	0	0	0	1	0	1	82 960
Алтайский государственный педагогический университет (г. Барнаул)	0	18	0	0	0	0	0	10	0	28	2 175 580
Алтайский государственный технический университет им. И.И. Ползунова (г. Барнаул)	99	118	3	9	68	0	0	4	0	301	21 898 355

Продолжение табл. 2.10

Название и местонахождение вуза	Численность иностранных граждан, обучающихся на контрактной основе по различным учебным программам / формам подготовки, человек в год										
	Слушатели подготовительных отделений	Бакалавры	Дипломированные специалисты	Маистры	Стажеры	Интены	Ординаторы	Аспиранты	Докторанты	Всего на контракте	Совокупная оплата в год, рублей
Алтайский государственный университет (г. Барнаул)	16	189	15	6	15	0	0	5	0	246	21 135 000
Амурский государственный университет (г. Благовещенск)	33	73	1	23	59	0	0	6	0	195	23 727 482
Амурский гуманитарно-педагогический государственный университет (г. Комсомольск-на-Амуре)	0	33	0	0	110	0	0	0	0	143	7 595 500
Ангарская государственная техническая академия (Иркутская область)	0	1	0	0	0	0	0	0	0	1	63 370
Армавирский государственный педагогический университет (Краснодарский край)	0	72	0	1	0	0	0	0	0	73	5 332 350
Астраханский государственный университет	85	418	6	16	0	0	0	5	0	530	46 867 810

Продолжение табл. 2.10

Название и местонахождение вуза	Численность иностранных граждан, обучающихся на контрактной основе по различным учебным программам / формам подготовки, человек в год										Совокупная оплата в год, рублей
	Слушатели подготовительных отделений	Бакалавры	Дипломированные специалисты	Магистры	Стажеры	Интерны	Ординаторы	Аспиранты	Докторанты	Всего на контракте	
Байкальский государственный университет экономики и права (г. Иркутск)	104	124	21	25	0	0	0	4	0	278	30 923 840
Балтийский государственный технический университет «ВОЕНМЕХ» им. Д.Ф. Устинова (г. Санкт-Петербург)	0	100	3	19	0	0	0	4	0	126	16 562 500
Балтийский федеральный университет им. Иммануила Канта (г. Калининград)	0	51	20	5	0	1	1	0	0	78	8 094 225
Башкирский государственный педагогический университет им. М. Акмуллы (г. Уфа)	9	49	0	7	3	0	0	11	0	79	7 006 850
Башкирский государственный университет (г. Уфа)	11	111	30	29	11	0	0	19	0	211	18 364 015
Белгородский государственный национальный исследовательский университет	161	260	557	33	137	6	31	21	0	1 206	163 462 509

Продолжение табл. 2.10

Название и местонахождение вуза	Численность иностранных граждан, обучающихся на контрактной основе по различным учебным программам / формам подготовки, человек в год											Совокупная оплата в год, рублей
	Слушатели подготовительных отделений	Бакалавры	Дипломированные специалисты	Маистры	Стажеры	Интерны	Ординаторы	Аспиранты	Докторанты	Всего на контракте		
Белгородский государственный технологический университет им. В.Г. Шухова	284	184	9	16	0	0	0	2	0	495		40 387 845
Благовещенский государственный педагогический университет (Амурская область)	61	122	0	25	29	0	0	7	0	244		19 388 226
Братский государственный университет (Иркутская область)	0	1	0	0	0	0	0	0	0	1		92 420
Брянский государственный инженерно-технологический университет	0	4	0	1	0	0	0	0	0	5		332 500
Брянский государственный технический университет	0	3	0	1	4	0	0	0	0	8		924 000
Брянский государственный университет им. академика И.Г. Петровского	0	17	1	1	1	0	0	0	0	20		1 445 250

Продолжение табл. 2.10

Название и местонахождение вуза	Численность иностранных граждан, обучающихся на контрактной основе по различным учебным программам / формам подготовки, человек в год										
	Слушатели подготовительных отделений	Бакалавры	Дипломированные специалисты	Магистры	Стажеры	Интерны	Орданаторы	Аспиранты	Докторанты	Всего на контракте	Совокупная оплата в год, рублей
Бурятский государственный университет (г. Улан-Удэ)	1	101	26	30	98	0	0	3	0	259	24 605 955
Владивостокский государственный университет экономики и сервиса	0	205	0	27	201	0	0	1	0	434	75 613 750
Владимирский государственный университет им. А.Г. и Н.Г. Столетовых	42	218	14	20	80	0	0	3	0	377	33 277 310
Волгоградский государственный социально-педагогический университет	16	110	0	17	44	0	0	3	0	190	17 243 978
Волгоградский государственный технический университет	130	189	0	28	48	0	0	4	0	399	33 237 300
Волгоградский государственный университет	28	68	2	7	0	0	0	3	0	108	10 135 000
Вологодский государственный университет	0	7	5	0	8	0	0	0	0	20	1 703 535

Продолжение табл. 2.10

Название и местонахождение вуза	Численность иностранных граждан, обучающихся на контрактной основе по различным учебным программам / формам подготовки, человек в год										Всего на контракте	Сокупная оплата в год, рублей
	Слушатели подготовительных отделений	Бакалавры	Дипломированные специалисты	Маистры	Стажеры	Интены	Ординаторы	Аспиранты	Докторанты			
Воронежский государственный архитектурно-строительный университет	10	71	0	16	0	0	0	10	0	0	107	9 427 153
Воронежский государственный лесотехнический университет	54	261	0	19	0	0	0	1	0	0	335	25 523 200
Воронежский государственный педагогический университет	17	127	1	7	0	0	0	7	0	0	159	14 741 105
Воронежский государственный технический университет	0	22	0	0	0	0	0	0	0	0	22	1 814 604
Воронежский государственный университет	80	127	15	49	10	0	0	20	0	0	301	55 014 194
Воронежский государственный университет инженерных технологий	135	84	0	19	13	0	0	5	1	0	257	18 382 400
Восточно-Сибирский государственный университет технологий и управления (г. Улан-Удэ)	23	219	46	25	0	0	0	0	0	0	313	18 232 500

Продолжение табл. 2.10

Название и местонахождение вуза	Численность иностранных граждан, обучающихся на контрактной основе по различным учебным программам / формам подготовки, человек в год										Всего на контракте	Совокупная оплата в год, рублей
	Слушатели подготовительных отделений	Бакалавры	Дипломированные специалисты	Маистры	Стажеры	Интерны	Ординаторы	Аспиранты	Докторанты			
Вятский государственный университет (г. Киров)	27	78	0	19	36	0	0	5	0	165	11 327 561	
Гжельский государственный университет (пос. Электроизолятор, Московская область)	3	15	0	0	4	0	0	0	0	22	1 969 350	
Глазовский государственный педагогический институт им. В.Г. Короленко (г. Глазов, Удмуртская республика)	0	7	0	0	0	0	0	0	0	7	443 590	
Горно-Алтайский государственный университет (г. Горно-Алтайск, Республика Алтай)	0	5	0	0	7	0	0	0	0	12	1 733 850	
Государственный академический университет гуманитарных наук (г. Москва)	0	18	0	2	0	0	0	0	0	20	3 057 900	
Государственный институт русского языка им. А.С. Пушкина (г. Москва)	36	29	0	20	946	0	0	10	0	1041	166 650 900	

Продолжение табл. 2.10

Название и местонахождение вуза	Численность иностранных граждан, обучавшихся на контрактной основе по различным учебным программам / формам подготовки, человек в год										Совокупная оплата в год, рублей
	Слушатели подготовки	Бакалавры	Дипломированные специалисты	Маистры	Стажеры	Интерны	Ординаторы	Аспиранты	Докторанты	Всего на контракте	
Государственный университет управления (г. Москва)	0	103	0	27	0	0	0	4	0	134	26 808 500
Дагестанский государственный педагогический университет (г. Махачкала)	0	22	7	0	0	0	0	0	0	29	2 595 070
Дагестанский государственный технический университет (г. Махачкала)	13	56	0	2	0	0	0	0	0	71	4 735 400
Дагестанский государственный университет (г. Махачкала)	28	65	1	8	0	0	0	14	0	116	6 406 575
Дальневосточный федеральный университет (г. Владивосток)	122	664	80	68	337	0	0	13	0	1 284	161 020 280
Донской государственный технический университет (г. Ростов-на-Дону)	67	166	15	17	0	0	0	2	0	267	24 696 000

Продолжение табл. 2.10

Название и местонахождение вуза	Численность иностранных граждан, обучающихся на контрактной основе по различным учебным программам / формам подготовки, человек в год										
	Слушатели подготовительных отделений	Бакалавры	Дипломированные специалисты	Магистры	Стажеры	Интерны	Орданаторы	Аспиранты	Докторанты	Всего на контракте	Совокупная оплата в год, рублей
Елецкий государственный университет им. И.А. Бунина (г. Елец, Липецкая область)	6	39	0	2	0	0	0	1	0	48	4 136 825
Забайкальский государственный университет (г. Чита)	63	33	2	19	61	0	0	7	0	185	11 869 550
Ивановский государственный архитектурно-строительный университет	21	60	5	4	0	0	0	1	0	91	6 812 698
Ивановский государственный университет	32	159	0	19	20	0	0	3	0	233	21 788 155
Ивановский государственный химико-технологический университет	20	77	0	8	1	0	0	3	0	109	9 916 670
Ивановский государственный энергетический университет им. В.И. Ленина	0	41	0	5	5	0	0	0	0	51	5 228 537

Название и местонахождение вуза	Численность иностранных граждан, обучающихся на контрактной основе по различным учебным программам / формам подготовки, человек в год										
	Слушатели подготовительных отделений	Бакалавры	Дипломированные специалисты	Маистры	Стажеры	Интерны	Ординаторы	Аспиранты	Докторанты	Всего на контракте	Совокупная оплата в год, рублей
Ижевский государственный технический университет им. М.Т. Калашникова (Республика Удмуртия)	28	116	0	8	0	0	0	1	0	153	13 368 200
Ингушский государственный университет (г. Магас)	27	27	3	0	0	0	0	0	0	57	3 240 119
Иркутский государственный университет	101	188	4	102	111	0	0	2	0	508	69 294 299
Иркутский национальный исследовательский технический университет	176	260	30	65	65	0	0	20	1	617	58 328 170
Кабардино-Балкарский государственный университет им. Х.М. Бербекова (г. Нальчик)	42	35	89	1	0	1	10	2	0	180	15 936 500
Казанский (Приволжский) федеральный университет	241	1118	396	166	169	0	0	50	0	2 140	314 951 500
Казанский государственный архитектурно-строительный университет	0	60	6	11	0	0	0	0	0	77	8 143 700

Название и местонахождение вуза	Численность иностранных граждан, обучающихся на контрактной основе по различным учебным программам / формам подготовки, человек в год										
	Слушатели подготовительных отделений	Бакалавры	Дипломированные специалисты	Магистры	Стажеры	Интерны	Орднатеры	Аспиранты	Докторанты	Всего на контракте	Совокупная оплата в год, рублей
Казанский государственный энергетический университет	63	137	0	9	0	0	0	2	0	211	16 545 000
Казанский национальный исследовательский университет им. А.Н. Туполева	20	59	3	16	50	0	0	5	0	153	31 641 189
Казанский национальный исследовательский технологический университет	106	594	1	6	16	0	0	7	0	730	69 839 650
Калмыцкий государственный университет им. Б.Б. Городовикова (г. Элиста)	92	41	0	4	55	0	0	3	0	195	13 776 945
Калужский государственный университет им. К.Э. Циолковского	7	16	9	0	0	0	0	0	0	32	2 765 550
Камчатский государственный университет им. Витуса Беринга (г. Петропавловск-Камчатский)	0	1	0	0	0	0	0	0	0	1	110 826

Продолжение табл. 2.10

Название и местонахождение вуза	Численность иностранных граждан, обучающихся на контрактной основе по различным учебным программам / формам подготовки, человек в год										
	Слушатели подготовительных отделений	Бакалавры	Дипломированные специалисты	Маистры	Стажеры	Интерны	Орданаторы	Аспиранты	Докторанты	Всего на контракте	Совокупная оплата в год, рублей
Карачаево-Черкесский государственный университет им. У.Д. Алиева (г. Карачаевск)	30	120	0	1	20	0	0	0	0	171	12 915 500
Кемеровский государственный университет	0	47	0	3	0	0	0	1	0	51	4 145 000
Кемеровский технологический институт пищевой промышленности (университет)	0	5	0	0	0	0	0	0	0	5	510 250
Ковровская государственная технологическая академия им. В.А. Дегтярева (Владимирская область)	0	4	0	11	0	0	0	0	0	15	1 081 345
Комсомольский-на-Амуре государственный технический университет	37	11	0	2	0	0	0	16	0	66	5 147 000
Костромской государственный технологический университет	8	44	0	37	0	0	0	0	0	89	9 233 735

Продолжение табл. 2.10

Название и местонахождение вуза	Численность иностранных граждан, обучающихся на контрактной основе по различным учебным программам / формам подготовки, человек в год										Всего на контракте	Совокупная оплата в год, рублей
	Слушатели подготовительных отделений	Бакалавры	Дипломированные специалисты	Маистры	Стажеры	Интерны	Ординаторы	Аспиранты	Докторанты			
Красноярский государственный педагогический университет им. В.П. Астафьева	47	41	0	7	2	0	0	0	0	0	97	7 950 300
Крымский федеральный университет им. В.И. Вернадского (г. Симферополь)	123	323	1 894	43	0	11	38	7	0	0	2 439	345 666 670
Кубанский государственный технологический университет (г. Краснодар)	42	138	2	20	8	0	0	4	0	0	214	17 310 284
Кубанский государственный университет (г. Краснодар)	109	150	6	15	0	0	0	14	0	0	294	28 859 350
Кубасский государственный технический университет им. Т.Ф. Горбачева (г. Новокузнецк)	0	3	11	3	0	0	0	0	0	0	17	1 485 705
Курганский государственный университет	0	14	2	1	0	0	0	0	0	0	17	1 449 755

Продолжение табл. 2.10

Название и местонахождение вуза	Численность иностранных граждан, обучавшихся на контрактной основе по различным учебным программам / формам подготовки, человек в год											Совокупная оплата в год, рублей
	Слушатели подготовки	Бакалавры	Дипломованные специалисты	Маистры	Стажеры	Интерны	Ординаторы	Аспиранты	Докторанты	Всего на контракте		
Курский государственный университет	36	83	3	12	51	0	0	0	7	0	192	19 321 572
Липецкий государственный педагогический университет	31	16	0	0	0	0	0	0	1	0	48	3 822 744
Липецкий государственный технический университет	0	10	3	1	0	0	0	0	1	0	15	1 418 604
Магнитогорский государственный технический университет им. Г.И. Носова (Челябинская область)	12	19	4	1	28	0	0	0	1	0	65	4 186 865
Майкопский государственный технологический университет (Республика Адыгея)	67	105	72	3	0	0	0	0	2	0	249	17 835 650
Марийский государственный университет (г. Йошкар-Ола)	56	39	184	1	0	0	0	0	0	0	280	28 432 680

Продолжение табл. 2.10

Название и местонахождение вуза	Численность иностранных граждан, обучавшихся на контрактной основе по различным учебным программам / формам подготовки, человек в год										Совокупная оплата в год, рублей
	Слушатели подготовительных отделений	Бакалавры	Дипломированные специалисты	Маистры	Стажеры	Интерны	Ординаторы	Аспиранты	Докторанты	Всего на контракте	
Мордовский государственный педагогический институт им. М.Е. Евсевьева (г. Саранск)	0	120	7	0	0	0	0	0	0	127	6 925 200
Мордовский государственный университет им. Н.П. Огарева (г. Саранск)	120	120	458	24	9	6	7	11	0	755	77 637 010
Московская государственная художественно-промышленная академия им. С.Г. Строганова	0	8	5	2	0	0	0	1	0	16	3 130 000
Московский авиационный институт (национальный исследовательский университет)	134	365	39	102	17	0	0	53	3	713	222 724 525
Московский автомобильно-дорожный государственный технический университет (МАДИ)	144	233	62	44	79	0	0	20	0	582	63 365 250

Продолжение табл. 2.10

Название и местонахождение вуза	Численность иностранных граждан, обучающихся на контрактной основе по различным учебным программам / формам подготовки, человек в год										Совокупная оплата в год, рублей	
	Слушатели подготовительных отделений	Бакалавры	Дипломированные специалисты	Маистры	Стажеры	Интерны	Ординаторы	Аспиранты	Докторанты	Всего на контракте		
Московский архитектурный институт (государственная академия) (МАРХИ)	1	25	0	4	0	0	0	0	0	0	30	8 380 000
Московский государственный гуманитарно-экономический институт	0	25	4	8	0	0	0	2	0	39	39	4 577 000
Московский государственный лингвистический университет	0	11	0	1	19	0	0	4	0	35	35	9 668 405
Московский политехнический университет	128	468	9	60	93	0	0	3	0	761	761	72 047 455
Московский государственный технический университет им. Н.Э. Баумана	87	78	37	122	104	0	0	84	1	513	513	108 360 613
Московский государственный технологический университет «Станкин»	153	200	2	85	1	0	0	5	0	446	446	42 633 831

Продолжение табл. 2.10

Название и местонахождение вуза	Численность иностранных граждан, обучающихся на контрактной основе по различным учебным программам / формам подготовки, человек в год										
	Слушатели подготовительных отделений	Бакалавры	Дипломированные специалисты	Маистры	Стажеры	Интерны	Ординаторы	Аспиранты	Докторанты	Всего на контракте	Совокупная оплата в год, рублей
Московский государственный университет геодезии и картографии	0	40	11	4	2	0	0	12	0	69	12 231 000
Московский государственный университет дизайна и технологии	58	168	3	20	0	0	0	5	0	254	37 604 400
Московский государственный университет леса (г. Мытищи, Московская область)	13	79	1	13	0	0	0	0	0	106	9 880 750
Московский государственный университет пищевых производств	0	0	0	0	0	0	1	5	0	6	1 095 000
Московский государственный университет технологий и управления им. К.Г. Разумовского	0	577	0	2	0	0	0	0	0	579	50 747 300
Московский государственный юридический университет им. О.Е. Кутафина	1	132	3	52	0	0	0	5	2	195	43 288 500
Московский педагогический государственный университет	101	357	0	114	4	0	0	48	0	624	145 091 000

Продолжение табл. 2.10

Название и местонахождение вуза	Численность иностранных граждан, обучающихся на контрактной основе по различным учебным программам / формам подготовки, человек в год										Совокупная оплата в год, рублей
	Слушатели подготовительных отделений	Бакалавры	Дипломированные специалисты	Маистры	Стажеры	Интерны	Ординаторы	Аспиранты	Докторанты	Всего на контракте	
Московский технологический университет	33	146	8	16	12	0	0	14	0	229	35 304 600
Московский физико-технический институт (государственный университет) (г. Долгопрудный, Московская область)	18	36	0	39	43	0	0	38	0	174	27 918 600
Мурманский государственный гуманитарный университет	0	2	0	0	0	0	0	0	0	2	152 000
Национальный исследовательский Московский государственный строительный университет	39	84	11	15	30	0	0	12	0	191	28 990 500
Национальный исследовательский Саратовский государственный университет им. Н.Г. Чернышевского	225	499	17	94	9	0	0	22	0	866	82 406 541

Продолжение табл. 2.10

Название и местонахождение вуза	Численность иностранных граждан, обучающихся на контрактной основе по различным учебным программам / формам подготовки, человек в год										
	Слушатели подготовительных отделений	Бакалавры	Дипломированные специалисты	Маистры	Стажеры	Интерны	Ординаторы	Аспиранты	Докторанты	Всего на контракте	Совокупная оплата в год, рублей
Национальный исследовательский технологический университет «МИСиС»	33	288	49	80	3	0	0	14	0	467	75 362 843
Национальный исследовательский Томский государственный университет	32	350	44	28	110	0	0	24	0	588	64 283 000
Национальный исследовательский Томский политехнический университет	390	282	51	78	0	0	0	16	0	817	92 798 720
Национальный исследовательский университет «Московский институт электронной техники»	0	16	1	42	6	0	0	33	1	99	19 384 900
Национальный исследовательский университет «МЭИ» (г. Москва)	40	198	3	66	37	0	0	50	1	395	89 624 950
Национальный исследовательский ядерный университет «МИФИ» (г. Москва)	0	19	18	178	0	0	0	4	0	219	31 812 200

Продолжение табл. 2.10

Название и местонахождение вуза	Численность иностранных граждан, обучающихся на контрактной основе по различным учебным программам / формам подготовки, человек в год											Всего на контракте	Совокупная оплата в год, рублей
	Слушатели подготовительных отделений	Бакалавры	Дипломированные специалисты	Маистры	Стажеры	Интерны	Ординаторы	Аспиранты	Докторанты				
Национальный минерально-сырьевой университет «Горный» (г. Санкт-Петербург)	73	47	25	18	10	0	0	2	0	0	0	175	32 609 000
Нижегородский государственный архитектурно-строительный университет	49	92	7	9	0	0	0	3	0	0	0	160	18 237 500
Нижегородский государственный лингвистический университет им. Н.А. Добролюбова	0	10	2	0	184	0	0	0	0	0	0	196	10 722 600
Нижегородский государственный педагогический университет им. Козьмы Минина	69	232	0	6	0	0	0	0	0	0	0	307	27 679 510
Нижегородский государственный технический университет им. Р.Е. Алексеева	12	32	6	15	11	0	0	2	0	0	0	78	9 309 885
Нижегородский государственный университет им. Н.И. Лобачевского	257	284	3	53	97	0	0	18	0	0	0	712	78 533 750

Продолжение табл. 2.10

Название и местонахождение вуза	Численность иностранных граждан, обучавшихся на контрактной основе по различным учебным программам / формам подготовки, человек в год										Совокупная оплата в год, рублей	
	Слушатели подготовки	Бакалавры	Дипломированные специалисты	Маистры	Стажеры	Интерны	Ординаторы	Аспиранты	Докторанты	Всего на контракте		
Нижевартовский государственный университет (Ханты-Мансийский АО)	0	19	0	1	2	0	0	0	0	0	22	2 369 030
Новгородский государственный университет им. Ярослава Мудрого	115	33	240	3	42	0	16	22	0	0	471	38 871 100
Новосибирский государственный архитектурно-строительный университет (Сибстрин)	21	33	2	7	30	0	0	2	0	0	95	6 123 105
Новосибирский государственный педагогический университет	0	99	4	10	109	0	0	5	0	0	227	16 202 770
Новосибирский государственный технический университет	55	576	18	33	175	0	0	5	0	0	862	86 759 940
Новосибирский государственный университет архитектуры, дизайна и искусств	0	8	2	0	0	0	0	0	0	0	10	1 338 700

Продолжение табл. 2.10

Название и местонахождение вуза	Численность иностранных граждан, обучающихся на контрактной основе по различным учебным программам / формам подготовки, человек в год											Совокупная оплата в год, рублей
	Слушатели подготовительных отделений	Бакалавры	Дипломированные специалисты	Маистры	Стажеры	Интерны	Ординаторы	Аспиранты	Докторанты	Всего на контракте		
Новосибирский государственный университет экономики и управления (НИНХ)	4	76	6	13	45	0	0	6	0	150		11 264 025
Новосибирский национальный исследовательский государственный университет	8	140	16	59	68	0	7	11	0	309		52 264 500
Норильский индустриальный институт (Красноярский край)	0	3	2	0	0	0	0	0	0	5		555 850
Омский государственный педагогический университет	13	78	1	2	44	0	0	4	0	142		10 967 500
Омский государственный технический университет	11	167	69	4	6	0	0	0	0	257		26 824 930
Омский государственный университет им. Ф.М. Достоевского	24	242	5	8	115	0	0	13	0	407		43 189 199
Оренбургский государственный педагогический университет	0	8	0	0	3	0	0	4	0	15		833 310

Продолжение табл. 2.10

Название и местонахождение вуза	Численность иностранных граждан, обучающихся на контрактной основе по различным учебным программам / формам подготовки, человек в год											Совокупная оплата в год, рублей
	Слушатели подготовительных отделений	Бакалавры	Дипломированные специалисты	Маистры	Стажеры	Интерны	Ординаторы	Аспиранты	Докторанты	Всего на контракте		
Оренбургский государственный университет	0	68	16	7	40	0	0	0	3	0	134	10 505 520
Орловский государственный университет им. И.С. Тургенева	96	65	184	19	2	3	0	2	0	0	371	30 212 205
Пензенский государственный технологический университет	66	58	0	6	0	0	0	1	0	0	131	10 547 210
Пензенский государственный университет	121	262	625	48	0	2	6	3	0	0	1 067	129 913 680
Пензенский государственный университет архитектуры и строительства	6	103	3	4	0	0	0	0	0	0	116	11 129 270
Пермский государственный гуманитарно-педагогический университет	0	2	0	0	0	0	0	0	0	0	2	137 000
Пермский государственный национальный исследовательский университет	0	139	15	12	88	0	0	2	0	0	256	21 883 200

Продолжение табл. 2.10

Название и местонахождение вуза	Численность иностранных граждан, обучающихся на контрактной основе по различным учебным программам / формам подготовки, человек в год										Совокупная оплата в год, рублей	
	Слушатели подготовительных отделений	Бакалавры	Дипломированные специалисты	Маистры	Стажеры	Интерны	Ординаторы	Аспиранты	Докторанты	Всего на контракте		
Пермский национальный исследовательский политехнический университет	51	24	5	1	0	0	0	0	0	0	81	6 935 400
Петрозаводский государственный университет	47	29	76	2	63	2	0	0	0	0	219	27 486 100
Поволжский государственный технологический университет (г. Тольятти, Самарская область)	37	106	0	5	0	0	0	1	0	0	149	11 011 700
Поволжский государственный университет сервиса (г. Тольятти, Самарская область)	0	17	5	1	8	0	0	0	0	0	31	1 897 810
Приамурский государственный университет им. Шолом-Алейхема (г. Биробиджан)	36	54	2	4	0	0	0	0	0	0	96	6 828 580
Псковский государственный университет	7	220	28	5	0	0	0	0	0	0	260	24 491 615

Продолжение табл. 2.10

Название и местонахождение вуза	Численность иностранных граждан, обучавшихся на контрактной основе по различным учебным программам / формам подготовки, человек в год										Совокупная оплата в год, рублей
	Слушатели подготовительных отделений	Бакалавры	Дипломированные специалисты	Маистры	Стажеры	Интерны	Ординаторы	Аспиранты	Докторанты	Всего на контракте	
Пятигорский государственный лингвистический университет (Ставропольский край)	2	38	1	0	23	0	0	1	0	65	5 458 232
Российский государственный геологоразведочный университет им. Серго Орджоникидзе (г. Москва)	35	82	84	17	16	0	0	8	0	242	34 745 625
Российский государственный гидрометеорологический университет (г. Санкт-Петербург)	27	228	0	14	7	0	0	2	0	278	27 661 530
Российский государственный гуманитарный университет (г. Москва)	0	76	12	62	123	0	0	6	0	279	52 596 580
Российский государственный педагогический университет им. А. И. Герцена (г. Санкт-Петербург)	52	544	5	327	206	0	0	78	0	1 212	277 397 500

Продолжение табл. 2.10

Название и местонахождение вуза	Численность иностранных граждан, обучающихся на контрактной основе по различным учебным программам / формам подготовки, человек в год										Всего на контракте	Совокупная оплата в год, рублей
	Слушатели подготовительных отделений	Бакалавры	Дипломированные специалисты	Магистры	Стажеры	Интерны	Ординаторы	Аспиранты	Докторанты			
Российский государственный профессионально-педагогический университет (г. Екатеринбург)	57	47	0	0	0	0	0	0	0	0	104	5 504 350
Российский государственный социальный университет (г. Москва)	0	101	2	15	10	10	0	0	0	0	138	34 359 023
Российский государственный университет нефти и газа им. И.М. Губкина (г. Москва)	99	286	90	184	26	0	0	32	0	0	717	142 785 870
Российский государственный университет туризма и сервиса (г. Люберцы, Московская область)	0	216	1	9	65	0	0	1	0	0	292	27 307 568
Российский университет дружбы народов (г. Москва)	425	1 143	848	443	2 017	151	166	210	4	0	5 407	677 549 732
Российский химико-технологический университет им. Д.И. Менделеева (г. Москва)	93	110	18	44	19	0	0	27	2	0	313	37 374 850

Продолжение табл. 2.10

Название и местонахождение вуза	Численность иностранных граждан, обучающихся на контрактной основе по различным учебным программам / формам подготовки, человек в год										
	Слушатели подготовительных отделений	Бакалавры	Дипломированные специалисты	Магистры	Стажеры	Интерны	Орданаторы	Аспиранты	Докторанты	Всего на контракте	Совокупная оплата в год, рублей
Российский экономический университет им. Г.В. Плеханова (г. Москва)	0	452	52	67	15	0	0	15	0	601	113 384 350
Ростовский государственный экономический университет (РИНХ)	0	64	0	7	0	0	0	0	0	71	5 180 000
Рыбинский государственный авиационный технологический университет им. П.А. Соловьева (Ярославская область)	0	2	0	0	0	0	0	0	0	2	169 660
Рязанский государственный радиотехнический университет	35	45	3	13	2	0	0	3	0	101	9 123 686
Рязанский государственный университет им. С.А. Есенина	8	94	0	1	0	0	0	1	0	104	8 388 600
Самарский государственный архитектурно-строительный университет	4	6	2	0	0	0	0	1	0	13	701 309

Продолжение табл. 2.10

Название и местонахождение вуза	Численность иностранных граждан, обучающихся на контрактной основе по различным учебным программам / формам подготовки, человек в год											Всего на контракте	Совокупная оплата в год, рублей
	Слушатели подготовительных отделений	Бакалавры	Дипломированные специалисты	Маистры	Стажеры	Интерны	Ординаторы	Аспиранты	Докторанты				
Самарский государственный аэрокосмический университет им. академика С.П. Королева – национальный исследовательский университет	25	126	6	15	25	0	0	0	3	0	0	200	24 039 100
Самарский государственный социально-педагогический университет	29	96	0	2	0	0	0	1	1	0	0	128	11 567 480
Самарский государственный технический университет	0	60	8	4	0	0	0	1	1	0	0	73	7 338 810
Самарский государственный экономический университет	0	55	2	14	0	0	0	1	1	0	0	72	5 298 100
Санкт-Петербургская государственная художественно-промышленная академия им. А. Л. Штиглица	0	10	6	7	0	0	0	4	0	0	0	27	4 280 000

Продолжение табл. 2.10

Название и местонахождение вуза	Численность иностранных граждан, обучающихся на контрактной основе по различным учебным программам / формам подготовки, человек в год										
	Слушатели подготовительных отделений	Бакалавры	Дипломированные специалисты	Магистры	Стажеры	Интены	Ординаторы	Аспиранты	Докторанты	Всего на контракте	Совокупная оплата в год, рублей
Санкт-Петербургский государственный архитектурно-строительный университет	81	188	37	37	18	0	0	4	0	365	52 667 630
Санкт-Петербургский государственный лесотехнический университет им. С.М. Кирова	8	188	0	12	100	0	0	3	0	311	26 006 000
Санкт-Петербургский государственный морской технический университет	0	74	0	11	0	0	0	21	0	106	25 776 000
Санкт-Петербургский государственный технологический институт (технический университет)	10	51	0	3	54	0	0	8	0	126	15 880 250
Санкт-Петербургский государственный университет аэрокосмического приборостроения	36	660	133	78	2	0	0	14	0	923	119 527 500
Санкт-Петербургский государственный университет промышленности, технологий и дизайна	0	311	3	21	0	0	0	6	0	341	49 476 600

Продолжение табл. 2.10

Название и местонахождение вуза	Численность иностранных граждан, обучающихся на контрактной основе по различным учебным программам / формам подготовки, человек в год										Совокупная оплата в год, рублей
	Слушатели подготовительных отделений	Бакалавры	Дипломированные специалисты	Маистры	Стажеры	Интерны	Орднаторы	Аспиранты	Докторанты	Всего на контракте	
Санкт-Петербургский государственный экономический университет	51	380	6	160	212	0	0	18	0	827	165 320 250
Санкт-Петербургский государственный электротехнический университет «ЛЭТИ» им. В.И. Ульянова (Ленина)	25	108	2	21	37	0	0	7	0	200	32 450 050
Санкт-Петербургский национальный исследовательский университет информационных технологий, механики и оптики	42	205	3	74	0	0	0	13	0	337	56 806 500
Санкт-Петербургский политехнический университет Петра Великого	293	1 305	1	341	1 288	0	0	46	0	3 274	513 201 500
Саратовская государственная юридическая академия	0	70	16	1	0	0	0	0	0	87	6 334 000

Продолжение табл. 2.10

Название и местонахождение вуза	Численность иностранных граждан, обучающихся на контрактной основе по различным учебным программам / формам подготовки, человек в год										
	Слушатели подготовительных отделений	Бакалавры	Дипломированные специалисты	Магистры	Стажеры	Интерны	Орданаторы	Аспиранты	Докторанты	Всего на контракте	Совокупная оплата в год, рублей
Саратовский государственный технический университет им. Гагарина Ю.А.	0	83	8	6	52	0	0	2	0	151	14 208 451
Сахалинский государственный университет (г. Южно-Сахалинск)	1	4	0	1	16	0	0	0	0	22	3 135 500
Севастопольский государственный университет	9	70	38	16	4	0	0	1	0	138	7 508 760
Северный (Арктический) федеральный университет им. М.В. Ломоносова (г. Архангельск)	28	89	0	8	13	0	0	0	0	138	12 597 796
Северо-Восточный государственный университет (г. Магадан)	0	7	0	0	1	0	0	0	0	8	735 000
Северо-Восточный федеральный университет им. М.К. Аммосова (г. Якутск)	23	12	8	5	17	0	0	1	0	66	5 446 400

Продолжение табл. 2.10

Название и местонахождение вуза	Численность иностранных граждан, обучающихся на контрактной основе по различным учебным программам / формам подготовки, человек в год										
	Слушатели подготовительных отделений	Бакалавры	Дипломированные специалисты	Магистры	Стажеры	Интерны	Орданаторы	Аспиранты	Докторанты	Всего на контракте	Совокупная оплата в год, рублей
Северо-Кавказская государственная гуманитарно-технологическая академия (г. Черкесск, Карачаево-Черкесская Республика)	0	8	7	1	0	0	0	0	0	16	1 137 000
Северо-Кавказский горно-металлургический институт (государственный технологический университет) (г. Черкесск)	4	28	0	6	0	0	0	0	0	38	3 838 000
Северо-Кавказский федеральный университет (г. Ставрополь)	144	276	30	15	0	0	0	6	0	471	44 844 000
Северо-Осетинский государственный университет им. Коста Левановича Хетагурова (г. Владикавказ)	0	3	8	1	0	0	0	0	0	12	1 236 500
Сибирский государственный автомобильно-дорожный университет (СИБАДИ) (г. Новосибирск)	0	26	3	0	0	0	0	0	0	29	2 669 465

Продолжение табл. 2.10

Название и местонахождение вуза	Численность иностранных граждан, обучающихся на контрактной основе по различным учебным программам / формам подготовки, человек в год										
	Слушатели подготовительных отделений	Бакалавры	Дипломированные специалисты	Маистры	Стажеры	Интерны	Ординаторы	Аспиранты	Докторанты	Всего на контракте	Совокупная оплата в год, рублей
Сибирский государственный аэрокосмический университет им. академика М. Ф. Решетнева (г. Красноярск)	4	10	15	1	0	0	0	0	0	30	2 837 000
Сибирский государственный индустриальный университет (г. Новокузнецк)	0	11	0	0	0	0	0	0	0	11	1 054 317
Сибирский государственный технологический университет (г. Красноярск)	0	7	0	2	0	0	0	0	0	9	746 680
Сибирский государственный университет геосистем и технологий (г. Новосибирск)	4	36	3	3	0	0	0	2	0	48	4 321 225
Сибирский федеральный университет (г. Красноярск)	99	80	21	9	7	0	0	5	0	221	18 087 500
Смоленский государственный университет	0	16	2	0	0	0	0	1	0	19	1 602 480

Продолжение табл. 2.10

Название и местонахождение вуза	Численность иностранных граждан, обучающихся на контрактной основе по различным учебным программам / формам подготовки, человек в год										
	Слушатели подготовительных отделений	Бакалавры	Дипломированные специалисты	Маистры	Стажеры	Интерны	Ординаторы	Аспиранты	Докторанты	Всего на контракте	Совокупная оплата в год, рублей
Сочинский государственный университет	5	64	0	6	0	0	0	0	0	75	7 188 250
Сургутский государственный педагогический университет	0	4	0	0	0	0	0	0	0	4	402 200
Сыктывкарский государственный университет (Республика Коми)	0	5	5	1	0	0	0	0	0	11	794 600
Тамбовский государственный технический университет	113	93	4	66	77	0	0	29	0	382	41 397 300
Тамбовский государственный университет им. Г.Р. Державина	78	114	479	13	64	0	0	3	0	1 751	228 099 400
Тверской государственный технический университет	91	125	11	11	0	0	0	3	0	241	18 452 038
Тверской государственный университет	18	75	6	14	102	0	0	0	0	215	24 331 674
Тихоокеанский государственный университет (г. Хабаровск)	111	695	2	28	1	0	0	5	0	842	109 763 500

Продолжение табл. 2.10

Название и местонахождение вуза	Численность иностранных граждан, обучающихся на контрактной основе по различным учебным программам / формам подготовки, человек в год										Всего на контракте	Совокупная оплата в год, рублей
	Слушатели подготовительных отделений	Бакалавры	Дипломированные специалисты	Маистры	Стажеры	Интерны	Ординаторы	Аспиранты	Докторанты			
Тольяттинский государственный университет	0	49	1	0	0	0	0	0	2	0	52	2 519 000
Томский государственный архитектурно-строительный университет	4	51	0	7	2	0	0	0	0	0	64	6 242 439
Томский государственный педагогический университет	0	41	3	14	0	0	0	0	0	0	58	6 240 250
Томский государственный университет систем управления и радиоэлектроники	4	93	1	10	8	0	0	0	8	0	124	10 850 080
Тувинский государственный университет (г. Кызыл)	0	1	1	1	7	0	0	0	0	0	10	563 930
Тульский государственный педагогический университет им. Л.Н. Толстого	25	101	1	13	15	0	0	0	1	0	156	21 723 500
Тульский государственный университет	35	84	119	14	0	8	8	12	0	0	280	30 622 800

Продолжение табл. 2.10

Название и местонахождение вуза	Численность иностранных граждан, обучающихся на контрактной основе по различным учебным программам / формам подготовки, человек в год										
	Слушатели подготовительных отделений	Бакалавры	Дипломированные специалисты	Маистры	Стажеры	Интерны	Ординаторы	Аспиранты	Докторанты	Всего на контракте	Совокупная оплата в год, рублей
Томенский государственный нефтяной университет	16	94	3	57	89	0	0	6	0	265	36 982 963
Томенский государственный университет	8	58	10	3	5	0	0	2	0	86	9 457 565
Удмуртский государственный университет (г. Ижевск)	32	142	6	27	70	0	0	5	0	282	25 504 669
Ульяновский государственный педагогический университет им. И.Н. Ульянова	0	10	7	6	0	0	0	0	0	23	1 760 830
Ульяновский государственный технический университет	198	68	2	15	4	0	0	5	0	292	23 445 365
Ульяновский государственный университет	72	96	132	3	0	4	0	0	0	307	25 867 790
Уральская государственная архитектурно-художественная академия (г. Екатеринбург)	0	9	2	0	0	0	0	0	0	11	1 609 230

Продолжение табл. 2.10

Название и местонахождение вуза	Численность иностранных граждан, обучающихся на контрактной основе по различным учебным программам / формам подготовки, человек в год										
	Слушатели подготовительных отделений	Бакалавры	Дипломированные специалисты	Маистры	Стажеры	Интерны	Ординаторы	Аспиранты	Докторанты	Всего на контракте	Совокупная оплата в год, рублей
Уральский государственный горный университет (г. Екатеринбург)	0	96	33	12	0	0	0	0	0	141	14 311 500
Уральский государственный лесотехнический университет (г. Екатеринбург)	0	6	0	0	0	0	0	0	0	6	612 900
Уральский государственный педагогический университет (г. Екатеринбург)	0	65	0	7	0	0	0	0	0	72	8 050 063
Уральский государственный экономический университет (г. Екатеринбург)	22	55	0	6	0	0	0	4	1	88	8 473 000
Уральский государственный юридический университет (г. Екатеринбург)	0	37	5	6	0	0	0	0	0	48	6 326 750
Уральский федеральный университет им. первого Президента России Б.Н. Ельцина (г. Екатеринбург)	170	305	8	108	0	0	0	13	0	604	78 002 432

Продолжение табл. 2.10

Название и местонахождение вуза	Численность иностранных граждан, обучавшихся на контрактной основе по различным учебным программам / формам подготовки, человек в год											Совокупная оплата в год, рублей
	Слушатели подготовительных отделений	Бакалавры	Дипломированные специалисты	Маистры	Стажеры	Интерны	Ординаторы	Аспиранты	Докторанты	Всего на контракте		
Уфимский государственный авиационный технический университет	34	29	4	8	0	0	0	2	0	77	6 271 915	
Уфимский государственный нефтяной технический университет	70	444	24	36	398	0	0	5	0	977	146 285 000	
Ухтинский государственный технический университет (Республика Коми)	28	16	3	5	0	0	0	0	0	52	4 018 400	
Хабаровский государственный университет экономики и права	0	99	1	3	0	0	0	1	0	104	9 994 100	
Хакаский государственный университет им. Н.Ф. Катанова (г. Абакан)	0	4	2	1	7	0	0	0	0	14	1 155 550	
Челябинский государственный педагогический университет	15	32	0	1	0	0	0	2	0	50	3 486 230	
Челябинский государственный университет	32	63	66	3	9	0	0	2	0	175	11 571 990	

Продолжение табл. 2.10

Название и местонахождение вуза	Численность иностранных граждан, обучающихся на контрактной основе по различным учебным программам / формам подготовки, человек в год										Совокупная оплата в год, рублей
	Слушатели подготовительных отделений	Бакалавры	Дипломированные специалисты	Магистры	Стажеры	Интерны	Орданаторы	Аспиранты	Докторанты	Всего на контракте	
Череповецкий государственный университет (Вологодская область)	6	24	0	1	0	0	0	0	0	31	2 170 900
Чеченский государственный педагогический институт (г. Грозный)	10	0	0	3	12	0	0	0	0	25	1 072 369
Чеченский государственный университет (г. Грозный)	0	74	0	0	0	0	0	0	0	74	5 355 380
Чувашский государственный педагогический университет им. И.Я. Яковлева (г. Чебоксары)	60	225	1	1	0	0	0	0	0	287	17 847 820
Чувашский государственный университет им. И.Н. Ульянова (г. Чебоксары)	59	55	392	4	0	5	10	1	0	526	66 128 397
Шадринский государственный педагогический университет (Курганская область)	0	9	0	0	0	0	0	0	0	9	520 200

Продолжение табл. 2.10

Название и местонахождение вуза	Численность иностранных граждан, обучавшихся на контрактной основе по различным учебным программам / формам подготовки, человек в год										
	Слушатели подготовительных отделений	Бакалавры	Дипломированные специалисты	Маистры	Стажеры	Интерны	Ординаторы	Аспиранты	Докторанты	Всего на контракте	Совокупная оплата в год, рублей
Юго-Западный государственный университет (г. Курск)	117	199	12	10	0	0	0	8	0	346	29 990 805
Югорский государственный университет	0	20	0	1	0	0	0	0	0	21	2 272 320
Южно-Российский государственный политехнический университет (НПИ) им. М. И. Платова (г. Новочеркасск, Ростовская область)	13	32	0	20	0	0	0	2	0	67	4 520 444
Южно-Уральский государственный университет (национальный исследовательский университет) (г. Челябинск)	119	464	72	104	0	0	0	13	0	772	82 750 000
Южный федеральный университет (г. Ростов-на-Дону)	129	81	5	36	96	0	0	17	0	364	31 698 980
Ярославский государственный педагогический университет им. К.Д. Ушинского	0	69	0	1	74	0	0	1	0	145	9 521 700

Продолжение табл. 2.10

Название и местонахождение вуза	Численность иностранных граждан, обучавшихся на контрактной основе по различным учебным программам / формам подготовки, человек в год										Совокупная оплата в год, рублей
	Слушатели подготовки	Бакалавры	Дипломированные специалисты	Маистры	Стажеры	Интерны	Ординаторы	Аспиранты	Докторанты	Всего на контракте	
Ярославский государственный технический университет	0	12	2	3	0	0	0	0	0	17	1 821 230
Ярославский государственный университет им. П.Г. Демидова	39	13	0	5	1	0	0	2	0	60	4 885 060
ВУЗЫ МИНИСТЕРСТВА ЗДРАВООХРАНЕНИЯ											
Алтайский государственный медицинский университет (г. Барнаул)	9	0	298	0	0	3	5	0	0	315	25 402 470
Амурская государственная медицинская академия (г. Благовещенск)	2	0	27	0	0	0	0	0	0	29	2 803 726
Астраханский государственный медицинский университет	45	0	994	0	0	7	20	1	0	1 067	95 971 602
Башкирский государственный медицинский университет (г. Уфа)	19	0	224	0	0	6	21	1	0	271	29 606 370
Волгоградский государственный медицинский университет	50	1	606	0	0	24	31	3	0	1 715	376 068 784

Продолжение табл. 2.10

Название и местонахождение вуза	Численность иностранных граждан, обучающихся на контрактной основе по различным учебным программам / формам подготовки, человек в год										
	Слушатели подготовительных отделений	Бакалавры	Дипломированные специалисты	Магистры	Стажеры	Интерны	Орднаторы	Аспиранты	Докторанты	Всего на контракте	Совокупная оплата в год, рублей
Воронежская государственная медицинская академия им. Н.Н. Бурденко	59	0	580	0	0	8	19	1	0	667	94 667 200
Дагестанская государственная медицинская академия (г. Махачкала)	11	0	0	0	0	0	13	0	0	24	1 258 400
Дальневосточный государственный медицинский университет (г. Хабаровск)	0	0	86	0	0	2	1	0	0	89	10 322 665
Ивановская государственная медицинская академия	22	0	94	0	0	7	13	0	0	136	10 955 550
Ижевская государственная медицинская академия	0	0	40	0	5	2	2	0	0	49	6 478 625
Иркутский государственный медицинский университет	46	0	205	0	68	2	3	0	0	324	37 131 810
Казанский государственный медицинский университет	21	0	864	0	0	13	30	3	0	931	202 557 597

Продолжение табл. 2.10

Название и местонахождение вуза	Численность иностранных граждан, обучавшихся на контрактной основе по различным учебным программам / формам подготовки, человек в год										Совокупная оплата в год, рублей
	Слушатели подготовки	Бакалавры	Дипломированные специалисты	Маистры	Стажеры	Интерны	Ординаторы	Аспиранты	Докторанты	Всего на контракте	
Кемеровская государственная медицинская академия	0	0	27	0	0	1	1	0	0	29	2 584 225
Кировская государственная медицинская академия	18	0	30	0	0	0	22	0	0	70	6 169 400
Красноярский государственный медицинский университет им. В.Ф. Войно-Ясенецкого	0	0	160	0	0	9	1	0	0	170	23 765 700
Кубанский государственный медицинский университет (г. Краснодар)	0	0	169	0	76	41	36	0	0	322	32 435 660
Курский государственный медицинский университет	62	0	2 432	0	1	13	10	0	0	2 518	457 056 231
Московский государственный медико-стоматологический университет им. А.И. Евдокимова	34	1	262	0	21	37	95	9	1	460	81 356 232

Продолжение табл. 2.10

Название и местонахождение вуза	Численность иностранных граждан, обучающихся на контрактной основе по различным учебным программам / формам подготовки, человек в год											Совокупная оплата в год, рублей
	Слушатели подготовительных отделений	Бакалавры	Дипломированные специалисты	Магистры	Стажеры	Интерны	Ординаторы	Аспиранты	Докторы	Всего на контракте		
Нижегородская государственная медицинская академия	32	0	737	0	9	12	36	2	0	828	136 521 500	
Новосибирский государственный медицинский университет	106	0	393	0	30	18	12	0	0	559	70 955 650	
Омская государственная медицинская академия	31	0	339	0	0	0	1	0	0	371	31 223 250	
Оренбургский государственный медицинский университет	8	92	446	0	0	2	1	0	0	549	50 643 750	
Первый Московский государственный медицинский университет им. И.М. Сеченова	67	4	1 754	10	0	8	97	9	0	1 949	650 151 250	
Первый Санкт-Петербургский государственный медицинский университет им. академика И.П. Павлова	175	0	624	0	0	42	55	19	0	915	155 777 200	

Продолжение табл. 2.10

Название и местонахождение вуза	Численность иностранных граждан, обучавшихся на контрактной основе по различным учебным программам / формам подготовки, человек в год										
	Слушатели подготовки	Бакалавры	Дипломированные специалисты	Маистры	Стажеры	Интерны	Ординаторы	Аспиранты	Докторанты	Всего на контракте	Совокупная оплата в год, рублей
Пермская государственная фармацевтическая академия Федерального агентства по здравоохранению и социальному развитию	27	0	87	0	0	2	0	0	0	116	14 445 000
Пермский государственный медицинский университет им. академика Е. А. Вагнера	33	0	87	0	0	12	11	0	0	143	12 830 000
Российский национальный исследовательский медицинский университет им. Н.И. Пирогова (г. Москва)	27	0	557	0	69	6	114	14	0	787	153 880 990
Ростовский государственный медицинский университет	28	0	177	0	0	53	18	3	0	279	36 664 050
Рязанский государственный медицинский университет им. академика И.П. Павлова	66	0	918	0	0	11	30	5	0	1 030	127 093 150

Продолжение табл. 2.10

Название и местонахождение вуза	Численность иностранных граждан, обучающихся на контрактной основе по различным учебным программам / формам подготовки, человек в год										Всего на контракте	Совокупная оплата в год, рублей
	Слушатели подготовительных отделений	Бакалавры	Дипломированные специалисты	Маистры	Стажеры	Интерны	Ординаторы	Аспиранты	Докторанты			
Самарский государственный медицинский университет	0	2	255	0	0	0	0	0	0	0	257	30 897 500
Санкт-Петербургская государственная химико-фармацевтическая академия	0	3	480	0	0	0	0	0	0	0	483	56 541 000
Санкт-Петербургский государственный педиатрический медицинский университет	92	0	327	0	0	48	99	5	0	0	571	74 687 500
Саратовский государственный медицинский университет им. В. И. Разумовского	25	0	609	0	0	14	39	1	0	0	688	77 782 100
Северный государственный медицинский университет (г. Архангельск)	0	0	367	0	0	3	4	0	0	0	374	44 959 950
Северо-Западный государственный медицинский университет им. И.И. Мечникова (г. Санкт-Петербург)	80	0	270	3	0	40	153	10	0	0	556	71 381 250

Продолжение табл. 2.10

Название и местонахождение вуза	Численность иностранных граждан, обучающихся на контрактной основе по различным учебным программам / формам подготовки, человек в год										Совокупная оплата в год, рублей
	Слушатели подготовительных отделений	Бакалавры	Дипломированные специалисты	Магистры	Стажеры	Интерны	Ординаторы	Аспиранты	Докторанты	Всего на контракте	
Северо-Осетинская государственная медицинская академия (г. Владикавказ)	26	0	34	0	43	1	5	0	0	109	7 755 910
Сибирский государственный медицинский университет (г. Томск)	9	0	340	0	0	2	12	1	0	364	51 657 050
Смоленский государственный медицинский университет	0	0	033	0	0	0	0	0	0	1 033	116 883 950
Ставропольский государственный медицинский университет	47	0	514	0	0	10	18	6	0	595	68 114 225
Тверская государственная медицинская академия	0	0	033	0	0	7	17	0	0	1 057	137 924 538
Тихоокеанский государственный медицинский университет (г. Владивосток)	2	1	18	0	0	2	0	0	0	23	2 925 500
Тюменский государственный медицинский университет	20	3	39	2	2	9	2	0	0	77	8 080 846

Продолжение табл. 2.10

Название и местонахождение вуза	Численность иностранных граждан, обучающихся на контрактной основе по различным учебным программам / формам подготовки, человек в год										Всего на контракте	Совокупная оплата в год, рублей
	Слушатели подготовительных отделений	Бакалавры	Дипломированные специалисты	Магистры	Стажеры	Интерны	Ординаторы	Аспиранты	Докторанты			
Уральский государственный медицинский университет (г. Екатеринбург)	0	0	27	0	9	12	12	0	0	0	60	7 501 760
Читинская государственная медицинская академия	0	0	9	0	0	0	1	0	0	0	10	1 071 900
Южно-Уральский государственный медицинский университет (г. Чита)	48	0	108	0	3	6	6	2	0	0	173	11 897 282
Ярославский государственный медицинский университет	21	0	58	0	0	3	12	1	0	0	95	7 732 301
ВУЗЫ МИНИСТЕРСТВА СЕЛЬСКОГО ХОЗЯЙСТВА												
Алтайский государственный аграрный университет (г. Барнаул)	0	6	0	0	0	0	0	0	0	0	6	441 300
Башкирский государственный аграрный университет (г. Уфа)	0	38	0	0	0	0	0	0	0	0	38	2 865 580

Продолжение табл. 2.10

Название и местонахождение вуза	Численность иностранных граждан, обучающихся на контрактной основе по различным учебным программам / формам подготовки, человек в год										
	Слушатели подготовительных отделений	Бакалавры	Дипломированные специалисты	Маистры	Стажеры	Интерны	Ординаторы	Аспиранты	Докторанты	Всего на контракте	Совокупная оплата в год, рублей
Белгородский государственный аграрный университет им. В.Я. Гуркина (пос. Майский, Белгородская область)	75	62	9	6	14	0	0	1	0	167	12 252 500
Брянский государственный аграрный университет (село Кокино, Брянская область)	0	1	0	0	0	0	0	0	0	1	70 525
Бурятская государственная сельскохозяйственная академия им. В.Р. Филиппова	20	33	7	2	18	0	0	2	0	82	1 289 980
Великолукская государственная сельскохозяйственная академия (Псковская область)	0	2	7	0	0	0	0	0	0	9	565 750
Волгоградский государственный аграрный университет	1	29	2	6	0	0	0	0	0	38	3 888 040
Вологодская государственная молочная академия им. Н.В. Верещагина	0	2	0	0	0	0	0	0	0	2	95 900

Продолжение табл. 2.10

Название и местонахождение вуза	Численность иностранных граждан, обучавшихся на контрактной основе по различным учебным программам / формам подготовки, человек в год										Всего на контракте	Совокупная оплата в год, рублей
	Слушатели подготовительных отделений	Бакалавры	Дипломированные специалисты	Магистры	Стажеры	Интерны	Ординаторы	Аспиранты	Докторанты			
Воронежский государственный аграрный университет им. императора Петра I	41	71	1	4	89	0	0	0	0	0	206	9 922 640
Вятская государственная сельскохозяйственная академия (г. Киров)	0	1	0	0	0	0	0	0	0	0	1	56 500
Горский государственный аграрный университет (г. Владикавказ)	0	24	15	1	0	0	0	0	0	0	40	2 573 500
Государственный аграрный университет Северного Зауралья (г. Тюмень)	0	9	1	4	0	0	0	0	0	0	14	917 070
Государственный университет по землеустройству (г. Москва)	0	118	0	13	0	0	0	0	0	0	131	19 355 250
Дагестанская государственная сельскохозяйственная академия им. М.М. Джамбулатова (г. Махачкала)	0	56	1	0	0	0	0	0	0	0	57	2 702 000

Продолжение табл. 2.10

Название и местонахождение вуза	Численность иностранных граждан, обучавшихся на контрактной основе по различным учебным программам / формам подготовки, человек в год										
	Слушатели подготовительных отделений	Бакалавры	Дипломированные специалисты	Маистры	Стажеры	Интерны	Ординаторы	Аспиранты	Докторанты	Всего на контракте	Совокупная оплата в год, рублей
Дальневосточный государственный аграрный университет (г. Благовещенск, Амурская область)	6	87	0	0	0	0	0	3	0	96	8 100 300
Донской государственный аграрный университет (пос. Персиановский, Ростовская область)	0	9	3	1	0	0	0	0	0	13	7 16 450
Ивановская государственная сельскохозяйственная академия им. академика Д.К. Беляева	5	4	0	0	0	0	0	0	0	9	605 300
Иркутский государственный аграрный университет им. А.А. Ежевского (пос. Молодежный, Иркутская область)	0	79	20	5	2	0	0	2	0	108	6 643 875
Кабардино-Балкарский государственный аграрный университет им. В.М. Кокова (г. Нальчик)	0	32	1	2	0	0	0	1	0	36	2 549 700

Продолжение табл. 2.10

Название и местонахождение вуза	Численность иностранных граждан, обучающихся на контрактной основе по различным учебным программам / формам подготовки, человек в год										
	Слушатели подготовительных отделений	Бакалавры	Дипломированные специалисты	Магистры	Стажеры	Интерны	Орднаторы	Аспиранты	Докторанты	Всего на контракте	Совокупная оплата в год, рублей
Казанская государственная академия ветеринарной медицины им. Н.Э. Баумана	11	78	1	0	0	0	0	3	0	93	6 401 500
Казанский государственный аграрный университет	44	22	0	2	11	0	0	0	0	79	5 580 105
Костромская государственная сельскохозяйственная академия (село Караваево, Костромская область)	0	6	0	7	0	0	0	0	0	13	894 540
Красноярский государственный аграрный университет	0	18	0	1	0	0	0	2	0	21	1 484 250
Кубанский государственный аграрный университет (г. Краснодар)	79	53	4	6	0	0	0	0	0	142	12 358 400
Курганская государственная сельскохозяйственная академия им. Т.С. Мальцева (село Лесниково, Курганская область)	0	37	8	2	0	0	0	0	0	47	3 108 000

Продолжение табл. 2.10

Название и местонахождение вуза	Численность иностранных граждан, обучающихся на контрактной основе по различным учебным программам / формам подготовки, человек в год											Совокупная оплата в год, рублей
	Слушатели подготовительных отделений	Бакалавры	Дипломированные специалисты	Маистры	Стажеры	Интерны	Ординаторы	Аспиранты	Докторанты	Всего на контракте		
Курская государственная сельскохозяйственная академия им. профессора И.И. Иванова	8	12	2	3	0	0	0	0	1	0	26	1 650 400
Мичуринский государственный аграрный университет (Тамбовская область)	26	54	1	7	0	0	0	0	3	0	91	6 383 800
Московская государственная академия ветеринарной медицины и биотехнологии им. К.И. Скрябина	47	14	37	2	15	0	0	0	9	0	124	15 742 000
Нижегородская государственная сельскохозяйственная академия	0	117	6	1	0	0	0	0	0	0	124	8 927 450
Новосибирский государственный аграрный университет	0	63	10	0	0	0	0	0	0	0	73	5 304 000
Омский государственный аграрный университет им. П.А. Столыпина	12	24	2	3	2	0	0	0	0	0	43	2 196 335

Продолжение табл. 2.10

Название и местонахождение вуза	Численность иностранных граждан, обучающихся на контрактной основе по различным учебным программам / формам подготовки, человек в год											Совокупная оплата в год, рублей	
	Слушатели подготовительных отделений	Бакалавры	Дипломированные специалисты	Маистры	Стажеры	Интерны	Ординаторы	Аспиранты	Докторанты	Всего на контракте			
Оренбургский государственный аграрный университет	0	21	3	2	0	0	0	0	0	0	0	26	1 818 360
Орловский государственный аграрный университет	0	15	0	4	4	0	0	0	1	0	0	24	2 049 700
Пензенская государственная сельскохозяйственная академия	2	10	1	0	0	0	0	0	0	0	0	13	876 000
Пермская государственная сельскохозяйственная академия им. академика Д.Н. Прянишникова	0	10	1	0	0	0	0	0	0	0	0	11	940 800
Приморская государственная сельскохозяйственная академия (г. Уссурийск)	0	2	2	0	27	0	0	0	0	0	0	31	3 058 600
Российский государственный аграрный заочный университет (г. Балашиха, Московская область)	0	30	0	0	0	0	0	0	0	0	0	30	2 091 000

Продолжение табл. 2.10

Название и местонахождение вуза	Численность иностранных граждан, обучающихся на контрактной основе по различным учебным программам / формам подготовки, человек в год										
	Слушатели подготовительных отделений	Бакалавры	Дипломированные специалисты	Маистры	Стажеры	Интерны	Ординаторы	Аспиранты	Докторанты	Всего на контракте	Совокупная оплата в год, рублей
Российский государственный аграрный университет - МСХА им. К.А. Тимирязева (г. Москва)	31	201	0	31	7	0	0	10	1	281	37 659 004
Рязанский государственный агро-технологический университет им. П.А. Костычева	1	37	1	0	0	0	0	0	0	39	2 937 805
Самарская государственная сельскохозяйственная академия	0	1	1	0	7	0	0	0	0	9	357 390
Санкт-Петербургская государственная академия ветеринарной медицины	0	0	42	0	0	0	0	4	0	46	5 182 000
Санкт-Петербургский государственный аграрный университет	53	211	0	10	0	0	0	3	0	277	23 331 000
Саратовский государственный аграрный университет им. Н.И. Вавилова	142	72	29	5	0	0	0	6	0	254	13 293 100

Продолжение табл. 2.10

Название и местонахождение вуза	Численность иностранных граждан, обучающихся на контрактной основе по различным учебным программам / формам подготовки, человек в год										Всего на контракте	Совокупная оплата в год, рублей
	Слушатели подготовительных отделений	Бакалавры	Дипломированные специалисты	Магистры	Стажеры	Интерны	Орднаторы	Аспиранты	Докторанты			
Смоленская государственная сельскохозяйственная академия	0	5	0	1	0	0	0	0	0	0	6	448 848
Ставропольский государственный аграрный университет	0	13	0	0	0	0	0	0	0	0	13	799 500
Тверская государственная сельскохозяйственная академия	0	81	9	0	0	0	0	0	0	0	90	9 292 500
Ульяновская государственная сельскохозяйственная академия им. П.А. Столыпина	0	12	5	13	0	0	0	0	0	0	30	2 235 400
Уральский государственный аграрный университет (г. Екатеринбург)	0	52	1	0	0	0	0	0	0	0	53	3 693 000
Южно-Уральский государственный аграрный университет (г. Троицк, Челябинская область)	0	11	0	34	362	0	0	0	8	0	415	7 158 880
ВУЗЫ МИНИСТЕРСТВА КУЛЬТУРЫ												
Академия акварели и изящных искусств Сергея Андрияки (г. Москва)	0	0	1	0	0	0	0	0	0	0	1	205 000

Продолжение табл. 2.10

Название и местонахождение вуза	Численность иностранных граждан, обучающихся на контрактной основе по различным учебным программам / формам подготовки, человек в год										Совокупная оплата в год, рублей
	Слушатели подготовительных отделений	Бакалавры	Дипломированные специалисты	Маистры	Стажеры	Интерны	Ординаторы	Аспиранты	Докторанты	Всего на контракте	
Академия Русского балета им. А.Я. Вагановой (г. Санкт-Петербург)	0	0	0	1	0	0	0	0	0	1	228 000
Академия хорового искусства им. В.С. Попова (г. Москва)	1	0	0	0	0	0	0	0	0	1	60 000
Алтайский государственный институт культуры (г. Барнаул)	0	3	0	0	0	0	0	0	0	3	210 000
Арктический государственный институт искусств и культуры (г. Якутск)	0	1	0	0	0	0	0	0	0	1	68 440
Воронежский государственный институт искусств	1	0	2	0	0	0	0	0	0	3	295 000
Восточно-Сибирская государственная академия культуры и искусств (г. Улан-Удэ)	6	19	0	4	0	0	0	0	0	29	4 347 000

Продолжение табл. 2.10

Название и местонахождение вуза	Численность иностранных граждан, обучающихся на контрактной основе по различным учебным программам / формам подготовки, человек в год										
	Слушатели подготовительных отделений	Бакалавры	Дипломированные специалисты	Маистры	Стажеры	Интерны	Орданаторы	Аспиранты	Докторанты	Всего на контракте	Совокупная оплата в год, рублей
Всероссийский государственный университет кинематографии им. С.А. Герасимова (г. Москва)	0	1	35	1	14	0	0	1	0	52	10 136 250
Высшая школа народных искусств (институт) (г. Санкт-Петербург)	0	1	0	0	0	0	0	0	0	1	150 000
Высшее театральное училище (институт) им. М.С. Щепкина при государственном академическом Малом театре России (г. Москва)	0	0	35	1	0	0	0	0	0	36	8 965 000
Дальневосточная государственная академия искусств (г. Владивосток)	0	0	12	0	12	0	0	0	0	24	1 332 000
Екатеринбургский государственный театральный институт	0	0	10	0	0	0	0	0	0	10	993 750
Казанская государственная консерватория им. Н.Г. Жиганова	19	15	6	5	4	0	0	0	0	49	8 065 300

Продолжение табл. 2.10

Название и местонахождение вуза	Численность иностранных граждан, обучающихся на контрактной основе по различным учебным программам / формам подготовки, человек в год										
	Слушатели подготовительных отделений	Бакалавры	Дипломированные специалисты	Магистры	Стажеры	Интерны	Орданаторы	Аспиранты	Докторанты	Всего на контракте	Совокупная оплата в год, рублей
Казанский государственный институт культуры	3	25	4	0	0	0	0	4	0	36	4 352 500
Кемеровский государственный институт культуры	1	25	0	0	0	0	0	0	0	26	2 859 500
Краснодарский государственный институт культуры	64	33	8	4	0	0	0	0	0	109	7 349 565
Литературный институт им. А.М. Горького (г. Москва)	0	0	3	0	40	0	0	3	0	46	3 107 745
Московская государственная консерватория (университет) им. П. И. Чайковского	26	0	93	0	28	0	0	36	0	183	68 149 040
Московский государственный институт культуры (г. Химки, Московская область)	2	65	15	2	0	0	0	10	0	94	14 346 750
Нижегородская государственная консерватория (академия) им. М.И. Глинки	38	11	26	41	3	0	0	11	0	130	38 095 219

Продолжение табл. 2.10

Название и местонахождение вуза	Численность иностранных граждан, обучающихся на контрактной основе по различным учебным программам / формам подготовки, человек в год											Совокупная оплата в год, рублей
	Слушатели подготовительных отделений	Бакалавры	Дипломированные специалисты	Маистры	Стажеры	Интерны	Ординаторы	Аспиранты	Докторанты	Всего на контракте		
Новосибирская государственная консерватория (академия) им. М.И. Глинки	0	7	2	4	0	0	0	0	0	1	14	1 945 000
Пермский государственный институт культуры	0	1	0	0	0	0	0	0	0	0	1	78 700
Петрозаводская государственная консерватория (академия) им. А.К. Глазунова	0	35	19	7	17	0	0	0	0	0	78	16 980 000
Российская академия музыки им. Гнесиных (г. Москва)	29	26	6	18	13	0	0	0	2	0	94	21 631 850
Российская государственная специализированная академия искусств (г. Москва)	0	0	1	0	0	0	0	0	0	0	1	110 000
Российский государственный институт сценических искусств (г. Санкт-Петербург)	0	0	42	9	17	0	0	0	0	0	68	11 017 515

Продолжение табл. 2.10

Название и местонахождение вуза	Численность иностранных граждан, обучавшихся на контрактной основе по различным учебным программам / формам подготовки, человек в год										Совокупная оплата в год, рублей
	Слушатели подготовки	Бакалавры	Дипломированные специалисты	Маистры	Стажеры	Интерны	Ординаторы	Аспиранты	Докторанты	Всего на контракте	
Российский институт театрального искусства – ГИТИС (г. Москва)	3	2	27	3	0	0	0	3	0	38	20 954 750
Ростовская государственная консерватория (академия) им. С.В. Рахманинова	7	12	11	15	1	0	0	4	0	50	7 204 600
Самарский государственный институт культуры	0	3	1	0	0	0	0	0	0	4	301 000
Санкт-Петербургская государственная консерватория (академия) им. Н.А. Римского-Корсакова	30	4	108	0	14	0	0	21	0	177	44 468 500
Санкт-Петербургский государственный институт культуры	23	67	8	19	8	0	0	2	0	127	16 885 024
Санкт-Петербургский государственный университет кино и телевидения	14	31	23	6	0	0	0	1	0	75	10 864 800

Продолжение табл. 2.10

Название и местонахождение вуза	Численность иностранных граждан, обучающихся на контрактной основе по различным учебным программам / формам подготовки, человек в год										Всего на контракте	Совокупная оплата в год, рублей
	Слушатели подготовительных отделений	Бакалавры	Дипломированные специалисты	Мастеры	Стажеры	Интерны	Ординаторы	Аспиранты	Докторанты			
Саратовская государственная консерватория (академия) им. Л.В. Собинова	0	2	0	0	1	0	0	1	0	0	4	491 060
Северо-Кавказский государственный институт искусств (г. Нальчик)	1	0	1	0	0	0	0	0	0	0	2	85 300
Театральный институт им. Бориса Щукина при Государственном академическом театре им. Евг. Вахтангова (г. Москва)	0	0	6	0	0	0	0	0	0	0	6	1 500 000
Томенская государственная академия культуры, искусств и социальных технологий	0	4	0	0	0	0	0	0	0	0	4	387 000
Уральская государственная консерватория им. М. П. Мусоргского (г. Екатеринбург)	3	0	7	0	0	0	0	8	0	0	18	1 741 498
Уфимская государственная академия искусств им. Загира Исмагилова	1	0	0	0	0	0	0	0	0	0	1	107 000

Продолжение табл. 2.10

Название и местонахождение вуза	Численность иностранных граждан, обучающихся на контрактной основе по различным учебным программам / формам подготовки, человек в год										Всего на контракте	Совокупная оплата в год, рублей
	Слушатели подготовительных отделений	Бакалавры	Дипломированные специалисты	Маистры	Стажеры	Интерны	Ординаторы	Аспиранты	Докторанты			
Хабаровский государственный институт искусств и культуры	0	16	0	3	1	0	0	0	0	0	20	3 349 960
Челябинская государственная академия культуры и искусств	0	15	6	0	0	0	0	0	0	0	21	1 470 750
Школа-студия (институт) им. Вл. И. Немировича-Данченко при Московском Художественном академическом театре им. А.П. Чехова	0	0	4	1	156	0	0	0	0	0	161	19 370 440
Ярославский государственный театральный институт	0	0	3	0	0	0	0	0	0	0	3	360 000
ВУЗЫ МИНИСТЕРСТВА ТРАНСПОРТА												
Волжский государственный университет водного транспорта (г. Нижний Новгород)	0	36	32	0	0	0	0	0	0	0	68	3 284 000

Продолжение табл. 2.10

Название и местонахождение вуза	Численность иностранных граждан, обучающихся на контрактной основе по различным учебным программам / формам подготовки, человек в год										
	Слушатели подготовительных отделений	Бакалавры	Дипломированные специалисты	Магистры	Стажеры	Интерны	Орданаторы	Аспиранты	Докторанты	Всего на контракте	Совокупная оплата в год, рублей
Государственный морской университет им. адмирала Ф. Ушакова (г. Новороссийск, Краснодарский край)	0	19	71	1	0	0	0	1	0	92	10 517 070
Государственный университет морского и речного флота им. адмирала С.О. Макарова (г. Санкт-Петербург)	18	140	52	6	0	0	0	1	0	217	23 544 000
Морской государственный университет им. адмирала Г.И. Невельского (г. Владивосток)	0	2	25	0	7	0	0	0	0	34	4 521 195
Московская государственная академия водного транспорта	0	11	6	0	0	0	0	0	0	17	2 092 000
Московский государственный технический университет гражданской авиации	8	154	6	20	12	0	0	8	0	208	29 784 220

Продолжение табл. 2.10

Название и местонахождение вуза	Численность иностранных граждан, обучающихся на контрактной основе по различным учебным программам / формам подготовки, человек в год										Всего на контракте	Совокупная оплата в год, рублей
	Слушатели подготовительных отделений	Бакалавры	Дипломированные специалисты	Магистры	Стажеры	Интерны	Орданаторы	Аспиранты	Докторанты			
Санкт-Петербургский государственный университет гражданской авиации	36	125	67	0	0	0	0	3	0	0	231	38 047 500
Сибирский государственный университет водного транспорта (г. Новосибирск)	0	4	0	0	0	0	0	0	0	0	4	458 000
Ульяновское высшее авиационное училище гражданской авиации (институт)	0	3	6	0	0	0	0	0	0	0	9	1 059 330
ВУЗЫ ФЕДЕРАЛЬНОГО АГЕНТСТВА ЖЕЛЕЗНОДОРОЖНОГО ТРАНСПОРТА												
Дальневосточный государственный университет путей сообщения (г. Хабаровск)	0	102	22	26	219	0	0	3	0	0	372	29 548 275
Иркутский государственный университет путей сообщения	1	8	19	0	0	0	0	0	0	0	28	2 164 150
Московский государственный университет путей сообщения	21	200	86	32	3	0	0	19	0	0	361	61 520 680

Продолжение табл. 2.10

Название и местонахождение вуза	Численность иностранных граждан, обучающихся на контрактной основе по различным учебным программам / формам подготовки, человек в год										Всего на контракте	Совокупная оплата в год, рублей
	Слушатели подготовительных отделений	Бакалавры	Дипломированные специалисты	Маистры	Стажеры	Интерны	Ординаторы	Аспиранты	Докторанты			
Омский государственный университет путей сообщения	0	188	62	1	42	0	0	1	0	0	294	21 085 780
Петербургский государственный университет путей сообщения	71	259	113	74	112	0	0	20	0	0	649	101 540 606
Ростовский государственный университет путей сообщения	0	18	3	1	0	0	0	0	0	0	22	2 202 700
Самарский государственный университет путей сообщения	0	12	23	4	0	0	0	0	0	0	39	2 845 700
Сибирский государственный университет путей сообщения (г. Новосибирск)	0	52	31	2	3	0	0	0	0	0	88	10 639 947
Уральский государственный университет путей сообщения (г. Екатеринбург)	32	33	33	5	0	0	0	1	0	0	104	6 557 490
ВУЗЫ ФЕДЕРАЛЬНОГО АГЕНТСТВА ПО РЫБОЛОВСТВУ												
Астраханский государственный технический университет	93	450	19	31	75	0	0	5	0	0	673	68 801 125

Продолжение табл. 2.10

Название и местонахождение вуза	Численность иностранных граждан, обучающихся на контрактной основе по различным учебным программам / формам подготовки, человек в год										Совокупная оплата в год, рублей	
	Слушатели подготовительных отделений	Бакалавры	Дипломированные специалисты	Маистры	Стажеры	Интерны	Ординаторы	Аспиранты	Докторанты	Всего на контракте		
Дальневосточный государственный технический рыбохозяйственный университет (г. Владивосток)	15	429	0	10	0	0	0	2	0	0	456	57 604 500
Калининградский государственный технический университет	33	67	5	9	0	0	0	7	0	0	121	7 257 750
Камчатский государственный технический университет (г. Петропавловск-Камчатский)	0	1	0	0	0	0	0	0	0	0	1	137 200
Мурманский государственный технический университет	0	1	2	0	0	0	0	0	0	0	3	331 900
ВУЗЫ МИНИСТЕРСТВА СПОРТА, ТУРИЗМА И МОЛОДЕЖНОЙ ПОЛИТИКИ												
Волгоградская государственная академия физической культуры	0	2	0	1	0	0	0	0	0	0	3	349 370
Дальневосточная государственная академия физической культуры (г. Хабаровск)	0	7	0	1	0	0	0	0	0	0	8	919 370

Название и местонахождение вуза	Численность иностранных граждан, обучающихся на контрактной основе по различным учебным программам / формам подготовки, человек в год										Всего на контракте	Совокупная оплата в год, рублей
	Слушатели подготовительных отделений	Бакалавры	Дипломированные специалисты	Маистры	Стажеры	Интерны	Ординаторы	Аспиранты	Докторанты			
Кубанский государственный университет физической культуры, спорта и туризма (г. Краснодар)	63	64	0	2	5	0	0	2	0	0	136	10 166 000
Московская государственная академия физической культуры (пос. Малаховка, Московская область)	0	13	0	0	0	0	0	0	0	0	13	1 332 500
Национальный государственный университет физической культуры, спорта и здоровья им. П.Ф. Лесгафта (г. Санкт-Петербург)	0	38	0	18	0	0	0	1	0	0	57	6 037 670
Поволжская государственная академия физической культуры, спорта и туризма (г. Казань)	0	9	0	1	0	0	0	0	0	0	10	984 620
Российский государственный университет физической культуры, спорта, молодежи и туризма (г. Москва)	23	110	0	14	0	0	0	13	0	0	160	16 212 995

Название и местонахождение вуза	Численность иностранных граждан, обучающихся на контрактной основе по различным учебным программам / формам подготовки, человек в год										Совокупная оплата в год, рублей	
	Слушатели подготовительных отделений	Бакалавры	Дипломированные специалисты	Магистры	Стажеры	Интерны	Орданаторы	Аспиранты	Докторанты	Всего на контракте		
Сибирский государственный университет физической культуры и спорта (г. Новосибирск)	0	5	0	0	0	0	0	0	0	0	5	460 000
Смоленская государственная академия физической культуры, спорта и туризма	0	4	0	0	5	0	0	2	0	0	11	1 669 853
Уральский государственный университет физической культуры (г. Челябинск)	0	25	0	0	0	0	0	0	0	0	25	2 218 750
Чурапчинский государственный институт физической культуры и спорта (село Чурапча, Якутия)	0	2	0	0	0	0	0	0	0	0	2	110 000
ВУЗЫ ПРИ ПРЕЗИДЕНТЕ РФ												
Российская академия народного хозяйства и государственной службы при Президенте Российской Федерации (г. Москва)	70	302	62	104	1035	0	0	7	4	1584	239 642 675	

Продолжение табл. 2.10

Название и местонахождение вуза	Численность иностранных граждан, обучающихся на контрактной основе по различным учебным программам / формам подготовки, человек в год											Всего на контракте	Совокупная оплата в год, рублей
	Слушатели подготовительных отделений	Бакалавры	Дипломированные специалисты	Маистры	Стажеры	Интерны	Ординаторы	Аспиранты	Докторанты				
	ВУЗЫ МИНИСТЕРСТВА ИНОСТРАННЫХ ДЕЛ												
Дипломатическая академия (г. Москва)	2	7	0	3	0	0	0	2	0	0	0	14	4 455 240
Московский государственный институт международных отношений (университет)	42	317	3	222	20	0	0	44	0	0	0	648	264 859 250
	ВУЗЫ МИНИСТЕРСТВА СВЯЗИ И МАССОВЫХ КОММУНИКАЦИЙ												
Московский технический университет связи и информатики	26	104	0	20	17	0	0	5	0	0	0	172	17 600 700
Поволжский государственный университет телекоммуникаций и информатики (г. Самара)	94	25	1	5	2	0	0	1	0	0	0	128	3 864 300
Санкт-Петербургский государственный университет телекоммуникаций им. профессора М.А. Бонч-Бруевича	0	145	1	17	79	0	0	7	0	0	0	249	34 794 950

Продолжение табл. 2.10

Название и местонахождение вуза	Численность иностранных граждан, обучающихся на контрактной основе по различным учебным программам / формам подготовки, человек в год											Совокупная оплата в год, рублей
	Слушатели подготовительных отделений	Бакалавры	Дипломированные специалисты	Маистры	Стажеры	Интерны	Ординаторы	Аспиранты	Докторанты	Всего на контракте		
Сибирский государственный университет телекоммуникаций и информатики (г. Новосибирск)	0	47	0	4	0	0	0	0	2	0	53	4 461 935
ВУЗЫ МИНИСТЕРСТВА ЭКОНОМИЧЕСКОГО РАЗВИТИЯ И ТОРГОВЛИ												
Всероссийская академия внешней торговли (г. Москва)	0	13	0	2	0	0	0	0	0	0	15	3 259 010
Орловский государственный институт экономики и торговли	0	99	0	3	0	0	0	0	0	0	102	7 874 550
ВУЗЫ ПРАВИТЕЛЬСТВА РФ												
Московский государственный университет им. М.В. Ломоносова	362	778	60	460	987	0	0	202	7	2 856	827 913 330	
Национальный исследовательский университет «Высшая школа экономики» (г. Москва)	15	64	0	92	0	0	0	28	0	199	61 445 000	

Продолжение табл. 2.10

Название и местонахождение вуза	Численность иностранных граждан, обучавшихся на контрактной основе по различным учебным программам / формам подготовки, человек в год										Всего на контракте	Совокупная оплата в год, рублей
	Слушатели подготовительных отделений	Бакалавры	Дипломированные специалисты	Маистры	Стажеры	Интерны	Ординаторы	Аспиранты	Докторанты			
Санкт-Петербургский государственный университет	2 584	310	27	112	219	0	8	24	1	3 285	426 905 800	
Финансовый университет при Правительстве Российской Федерации (г. Москва)	0	132	0	18	68	0	0	3	0	221	42 053 820	
ВУЗЫ МИНИСТЕРСТВА ЮСТИЦИИ												
Академия права и управления Федеральной службы исполнения наказаний (г. Рязань)	0	9	51	0	0	0	0	0	0	60	7 599 182	
Владимирский юридический институт Федеральной службы исполнения наказаний	0	3	0	0	0	0	0	0	0	3	165 000	
Российская правовая академия Министерства юстиции (г. Москва)	0	23	34	7	5	0	0	0	0	69	9 172 925	
ВУЗЫ ГЕНЕРАЛЬНОЙ ПРОКУРАТУРЫ												
Академия Генеральной прокуратуры Российской Федерации (г. Москва)	0	0	0	1	0	0	0	0	0	1	70 000	

Продолжение табл. 2.10

Название и местонахождение вуза	Численность иностранных граждан, обучающихся на контрактной основе по различным учебным программам / формам подготовки, человек в год											Всего на контракте	Совокупная оплата в год, рублей	
	Слушатели подготовительных отделений	Бакалавры	Дипломированные специалисты	Маистры	Стажеры	Интерны	Орданаторы	Аспиранты	Докторанты					
ВУЗЫ МИНИСТЕРСТВА ПО ЧРЕЗВЫЧАЙНЫМ СИТУАЦИЯМ														
Академия Государственной противопожарной службы (г. Москва)	0	2	7	0	24	0	0	0	0	0	0	0	33	3 606 540
Академия гражданской защиты (г. Химки, Московская область)	0	0	0	0	99	0	0	0	0	0	0	0	99	14 171 604
Санкт-Петербургский университет Государственной противопожарной службы	0	1	9	0	0	0	0	0	0	0	0	0	10	1 165 500
ВУЗЫ ФЕДЕРАЛЬНОЙ ТАМОЖЕННОЙ СЛУЖБЫ														
Российская таможенная академия (г. Люберцы, Московская область)	0	23	15	1	0	0	0	0	3	0	0	0	42	5 534 000
ВУЗЫ ФЕДЕРАЦИИ НЕЗАВИСИМЫХ ПРОФСОЮЗОВ РОССИИ														
Академия труда и социальных отношений (г. Москва)	0	59	0	7	63	0	0	0	7	0	0	0	136	14 438 609
Санкт-Петербургский гуманитарный университет профсоюзов	0	105	30	6	0	0	0	0	0	0	0	0	141	25 773 000

Продолжение табл. 2.10

Название и местонахождение вуза	Численность иностранных граждан, обучающихся на контрактной основе по различным учебным программам / формам подготовки, человек в год										Всего на контракте	Совокупная оплата в год, рублей
	Слушатели подготовительных отделений	Бакалавры	Дипломированные специалисты	Маистры	Стажеры	Интены	Ординаторы	Аспиранты	Докторанты			
ВУЗЫ ЦЕНТРАЛЬНОГО СОЮЗА ПОТРЕБИТЕЛЬСКИХ ОБЩЕСТВ РОССИИ												
Белгородский университет кооперации, экономики и права	43	169	16	7	0	0	0	1	0	236	12 852 525	
Российский университет кооперации (г. Мытищи, Московская область)	5	164	61	5	0	0	1	0	236	26 194 550		
Сибирский университет потребительской кооперации (г. Новосибирск)	0	38	2	5	0	0	0	0	45	4 137 790		
ВУЗЫ РОССИЙСКОЙ АКАДЕМИИ НАУК												
Санкт-Петербургский национальный исследовательский Академический университет РАН	0	1	0	0	0	0	0	2	0	3	138 000	
ВУЗЫ РОССИЙСКОЙ АКАДЕМИИ ХУДОЖЕСТВ												
Московский государственный академический художественный институт им. В.И. Сурикова	23	1	40	0	8	0	0	8	0	80	18 589 800	

Продолжение табл. 2.10

Название и местонахождение вуза	Численность иностранных граждан, обучающихся на контрактной основе по различным учебным программам / формам подготовки, человек в год										Всего на контракте	Совокупная оплата в год, рублей
	Слушатели подготовительных отделений	Бакалавры	Дипломированные специалисты	Маистры	Стажеры	Интерны	Ординаторы	Аспиранты	Докторанты			
Санкт-Петербургский государственный академический институт живописи, скульптуры и архитектуры им. И.Е. Репина	0	3	214	0	0	0	0	1	0	0	218	127 270 000
ВУЗЫ ВЕРХОВНОГО СУДА И ВЫСШЕГО АРБИТРАЖНОГО СУДА												
Российский государственный университет правосудия (г. Москва)	6	52	3	4	0	0	0	0	0	0	65	7 237 020
ВУЗЫ ФЕДЕРАЛЬНОЙ СЛУЖБЫ ПО ИНТЕЛЛЕКТУАЛЬНОЙ СОБСТВЕННОСТИ, ПАТЕНТАМ И ТОВАРНЫМ ЗНАКАМ												
Российская государственная академия интеллектуальной собственности (г. Москва)	0	13	0	0	0	0	0	0	0	0	13	1 820 000
ВУЗЫ СУБЪКТОВ РФ И МУНИЦИПАЛЬНЫЕ												
Академия социального управления (г. Москва)	0	3	0	0	0	0	0	0	0	0	3	553 830
Альметьевский государственный институт муниципальной службы (Республика Татарстан)	0	1	0	0	0	0	0	0	0	0	1	47 430

Продолжение табл. 2.10

Название и местонахождение вуза	Численность иностранных граждан, обучающихся на контрактной основе по различным учебным программам / формам подготовки, человек в год										Всего на контракте	Совокупная оплата в год, рублей
	Слушатели подготовительных отделений	Бакалавры	Дипломированные специалисты	Маистры	Стажеры	Интерны	Ординаторы	Аспиранты	Докторанты			
Альметьевский государственный нефтяной институт (Республика Татарстан)	0	21	0	1	0	0	0	0	0	0	22	1 876 500
Астраханский инженерно-строительный институт	0	19	3	0	0	0	0	0	0	0	22	1 338 900
Белгородский государственный институт искусств и культуры	54	54	28	9	0	0	0	0	0	0	145	9 007 650
Воронежский экономико-правовой институт	0	27	0	0	0	0	0	0	0	0	27	1 620 000
Государственный гуманитарно-технологический университет (г. Орехово-Зуево, Московская область)	0	44	2	0	10	0	0	0	0	0	56	6 390 850
Государственный институт экономики, финансов, права и технологий (г. Гатчина, Ленинградская область)	0	5	0	0	0	0	0	0	0	0	5	1 350 000

Продолжение табл. 2.10

Название и местонахождение вуза	Численность иностранных граждан, обучающихся на контрактной основе по различным учебным программам / формам подготовки, человек в год										
	Слушатели подготовительных отделений	Бакалавры	Дипломированные специалисты	Маистры	Стажеры	Интерны	Ординаторы	Аспиранты	Докторанты	Всего на контракте	Совокупная оплата в год, рублей
Дагестанский государственный институт народного хозяйства (г. Махачкала)	0	37	0	0	6	0	0	0	0	43	2 668 345
Краснодарский муниципальный медицинский институт высшего сестринского образования	0	0	2	0	0	0	0	0	0	2	80 000
Курская академия государственной и муниципальной службы	0	5	5	0	0	0	0	0	0	10	611 600
Ленинградский государственный университет им. А.С. Пушкина (г. Гатчина, Ленинградская область)	0	155	0	3	0	0	0	0	1	159	28 853 500
Магнитогорская государственная консерватория (академия) им. М.И. Глинки	0	1	0	0	3	0	0	0	0	4	631 859
Московский городской педагогический университет	14	73	1	20	140	0	0	5	0	253	29 920 500

Продолжение табл. 2.10

Название и местонахождение вуза	Численность иностранных граждан, обучавшихся на контрактной основе по различным учебным программам / формам подготовки, человек в год										Всего на контракте	Совокупная оплата в год, рублей
	Слушатели подготовительных отделений	Бакалавры	Дипломированные специалисты	Маистры	Стажеры	Интерны	Ординаторы	Аспиранты	Докторанты			
Московский городской психолого-педагогический университет	0	5	1	5	0	0	0	0	0	0	11	1 480 000
Московский городской университет управления Правительства Москвы	0	22	0	0	0	0	0	0	0	0	22	3 520 000
Московский государственный институт индустрии туризма им. Ю.А. Сенкевича	0	30	0	1	20	0	0	0	0	0	51	4 915 000
Московский государственный институт музыки им. А.Г. Шнитке	0	0	1	0	0	0	0	0	0	0	1	278 926
Московский государственный областной социально-гуманитарный институт (г. Коломна, Московская область)	0	19	0	0	0	0	0	0	0	0	19	878 085
Московский государственный областной университет (г. Москва)	30	82	0	21	92	0	0	0	13	0	238	30 099 750

Продолжение табл. 2.10

Название и местонахождение вуза	Численность иностранных граждан, обучающихся на контрактной основе по различным учебным программам / формам подготовки, человек в год										Совокупная оплата в год, рублей
	Слушатели подготовительных отделений	Бакалавры	Дипломированные специалисты	Маистры	Стажеры	Интерны	Орданаторы	Аспиранты	Докторанты	Всего на контракте	
Набережночелнинский государственный педагогический университет (Республика Татарстан)	0	156	0	4	0	0	0	1	0	161	10 159 860
Невинномысский государственный гуманитарно-технический институт (Ставропольский край)	0	9	2	1	0	0	0	0	0	12	475 500
Новосибирский государственный театральный институт	0	0	8	0	0	0	0	0	0	8	836 976
Самарская академия государственного и муниципального управления	0	2	0	0	0	0	0	0	0	2	63 400
Санкт-Петербургский государственный институт психологии и социальной работы	0	18	0	0	0	0	0	0	0	18	1 507 500
Сургутский государственный университет (Ханты-Мансийский автономный округ-Югра)	4	25	9	2	0	6	0	0	0	46	4 644 990

Продолжение табл. 2.10

Название и местонахождение вуза	Численность иностранных граждан, обучающихся на контрактной основе по различным учебным программам / формам подготовки, человек в год										Совокупная оплата в год, рублей	
	Слушатели подготовительных отделений	Бакалавры	Дипломированные специалисты	Маистры	Стажеры	Интерны	Ординаторы	Аспиранты	Докторанты	Всего на контракте		
Университет «Дубна» (государственный университет «Дубна») (г. Дубна, Московская область)	1	41	4	1	0	0	0	0	0	0	47	6 460 175
Чувашский государственный институт культуры и искусств (г. Чебоксары)	0	1	0	0	0	0	0	0	0	0	1	40 000
НЕГОСУДАРСТВЕННЫЕ ВУЗЫ												
Академический правовой институт (г. Москва)	0	2	0	0	0	0	0	0	0	0	2	137 000
Академия маркетинга и социально-информационных технологий – ИМСИТ (г. Краснодар)	2	17	0	1	0	0	0	0	0	0	20	1 087 800
Академия МНЭПУ (г. Москва)	0	12	0	0	0	0	0	0	1	0	13	1 443 800
Академия социального образования (г. Москва)	0	4	0	0	0	0	0	0	0	0	4	186 000

Продолжение табл. 2.10

Название и местонахождение вуза	Численность иностранных граждан, обучающихся на контрактной основе по различным учебным программам / формам подготовки, человек в год										Всего на контракте	Совокупная оплата в год, рублей
	Слушатели подготовительных отделений	Бакалавры	Дипломированные специалисты	Маистры	Стажеры	Интерны	Ординаторы	Аспиранты	Докторанты			
Академия туризма и международных отношений (г. Екатеринбург)	0	15	0	0	0	0	0	0	0	0	15	1 395 000
Алтайская академия экономики и права (г. Барнаул)	0	25	0	3	0	0	0	0	0	0	28	2 283 800
Армавирский лингвистический социальный институт (Краснодарский край)	0	2	0	0	0	0	0	0	0	0	2	105 000
Армавирский социально-психологический институт (Краснодарский край)	0	2	0	0	0	0	0	0	0	0	2	100 000
Балтийская академия туризма и предпринимательства (г. Санкт-Петербург)	0	15	0	2	0	0	0	0	0	0	17	2 211 450
Балтийский гуманитарный институт (г. Санкт-Петербург)	0	12	0	0	0	0	0	0	0	0	12	984 000

Продолжение табл. 2.10

Название и местонахождение вуза	Численность иностранных граждан, обучающихся на контрактной основе по различным учебным программам / формам подготовки, человек в год										Всего на контракте	Совокупная оплата в год, рублей
	Слушатели подготовительных отделений	Бакалавры	Дипломированные специалисты	Маистры	Стажеры	Интерны	Ординаторы	Аспиранты	Докторанты			
Балтийский институт иностранных языков и межкультурного сотрудничества (г. Санкт-Петербург)	0	4	1	0	0	0	0	0	0	0	5	266 000
Балтийский институт экологии, политики и права (г. Санкт-Петербург)	0	6	1	0	0	0	0	0	0	0	7	574 000
Владикавказский институт управления	0	8	3	0	0	0	0	0	0	0	11	695 000
Владимирский институт туризма и гостеприимства	0	3	0	0	0	0	0	0	0	0	3	186 000
Волгоградский институт бизнеса	0	6	0	0	0	0	0	0	0	0	6	447 000
Волжский институт экономики, педагогики и права (г. Волжский, Волгоградская область)	0	1	0	0	0	0	0	0	0	0	1	46 111
Волжский университет им. В.Н. Татищева (институт) (г. Тольятти)	0	3	4	0	0	0	0	0	0	0	7	394 800

Продолжение табл. 2.10

Название и местонахождение вуза	Численность иностранных граждан, обучающихся на контрактной основе по различным учебным программам / формам подготовки, человек в год										
	Слушатели подготов- тельных отделений	Бакалавры	Дипломированные специалисты	Маистры	Стажеры	Интерны	Ординаторы	Аспиранты	Докторанты	Всего на контракте	Совокупная оплата в год, рублей
Воронежский институт высоких технологий	21	38	0	4	0	0	0	2	0	65	3 769 500
Воронежский институт экономики и социального управления	0	1	0	0	0	0	0	0	0	1	57 500
Восточная экономико-юридиче- ская гуманитарная академия (г. Уфа)	0	12	0	0	0	0	0	0	0	12	726 000
Восточно-Европейский институт (г. Ижевск)	0	3	0	0	0	0	0	0	0	3	162 600
Восточно-Европейский институт психоанализа (г. Санкт-Петербург)	0	12	0	1	0	0	0	0	0	13	1 190 000
Восточно-Сибирский институт эко- номики и менеджмента (г. Якутск)	0	5	0	0	0	0	0	0	0	5	355 000
Восточно-Сибирский институт экономики и права (г. Иркутск)	0	7	0	1	0	0	0	0	0	8	380 000
Восточный институт (г. Санкт-Петербург)	0	1	0	0	0	0	0	0	0	1	140 000

Продолжение табл. 2.10

Название и местонахождение вуза	Численность иностранных граждан, обучавшихся на контрактной основе по различным учебным программам / формам подготовки, человек в год										Совокупная оплата в год, рублей
	Слушатели подготовительных отделений	Бакалавры	Дипломированные специалисты	Маистры	Стажеры	Интерны	Ординаторы	Аспиранты	Докторанты	Всего на контракте	
Высшая школа предпринимательства (институт) (г. Тверь)	0	1	0	0	0	0	0	0	0	1	40 000
Высшая школа сценических искусств (Театральная школа Константина Райкина) (г. Москва)	0	1	3	0	0	0	0	0	0	4	960 000
Вятский социально-экономический институт (г. Киров)	0	1	0	2	0	0	0	0	0	3	210 000
Гуманитарно-социальный институт (пос. Красково-Люберцы, Московская область)	0	3	0	0	0	0	0	0	0	3	354 000
Гуманитарно-экономический и технологический институт (г. Москва)	0	16	0	0	0	0	0	0	0	16	1 760 000
Гуманитарный институт (г. Москва)	0	2	0	0	0	0	0	0	0	2	137 000
Гуманитарный институт им. П.А. Столыпина (г. Москва)	0	3	0	0	0	0	0	0	0	3	332 400

Продолжение табл. 2.10

Название и местонахождение вуза	Численность иностранных граждан, обучающихся на контрактной основе по различным учебным программам / формам подготовки, человек в год										
	Слушатели подготовительных отделений	Бакалавры	Дипломированные специалисты	Маистры	Стажеры	Интерны	Ординаторы	Аспиранты	Докторанты	Всего на контракте	Совокупная оплата в год, рублей
Гуманитарный институт телевидения и радиовещания им. М.А. Литовчина (г. Москва)	0	6	38	0	0	0	0	0	0	44	8 862 600
Гуманитарный университет (г. Екатеринбург)	0	8	0	1	0	0	0	0	0	9	844 810
Дагестанская академия образования и культуры (г. Дербент)	0	82	0	0	0	0	0	1	0	83	3 715 000
Дагестанский медицинский стоматологический институт (г. Махачкала)	0	0	1	0	0	0	0	0	0	1	136 500
Дербентский гуманитарный институт (Республика Дагестан)	0	66	0	0	0	0	0	0	0	66	2 970 000
Европейский университет в Санкт-Петербурге	0	0	0	13	58	0	0	0	0	71	19 192 500
Ессентукский институт управления, бизнеса и права (Ставропольский край)	0	235	0	0	0	0	0	0	0	235	10 105 000

Продолжение табл. 2.10

Название и местонахождение вуза	Численность иностранных граждан, обучающихся на контрактной основе по различным учебным программам / формам подготовки, человек в год										Всего на контракте	Совокупная оплата в год, рублей
	Слушатели подготовительных отделений	Бакалавры	Дипломированные специалисты	Маистры	Стажеры	Интерны	Ординаторы	Аспиранты	Докторанты	Итого		
Западно-Уральский институт экономики и права (г. Нижневартовск, Тюменская область)	0	1	0	0	0	0	0	0	0	0	1	62 000
Индустриальный институт (г. Москва)	0	3	0	0	0	0	0	0	0	0	3	150 000
Институт «Юлдаг» (г. Дербент, Республика Дагестан)	0	9	0	0	0	0	0	0	0	0	9	720 000
Институт бизнеса и дизайна (г. Москва)	0	17	0	0	0	0	0	0	0	0	17	1 938 000
Институт Верхневолжье (г. Тверь)	0	5	0	0	0	0	0	0	0	0	5	222 500
Институт гуманитарного образования и информационных технологий (г. Москва)	0	18	0	0	0	0	0	0	0	0	18	1 890 000
Институт дизайна, прикладного искусства и гуманитарного образования (г. Санкт-Петербург)	0	4	0	0	0	0	0	0	0	0	4	440 000

Продолжение табл. 2.10

Название и местонахождение вуза	Численность иностранных граждан, обучающихся на контрактной основе по различным учебным программам / формам подготовки, человек в год										Совокупная оплата в год, рублей	
	Слушатели подготовительных отделений	Бакалавры	Дипломированные специалисты	Маистры	Стажеры	Интерны	Ординаторы	Аспиранты	Докторанты	Всего на контракте		
Институт дружбы народов Кавказа (г. Ставрополь)	0	5	0	0	0	0	0	0	0	0	5	257 500
Институт законовдения и управления Всероссийской полицейской ассоциации (г. Тула)	0	5	0	0	0	0	0	0	0	0	5	210 000
Институт иностранных языков (г. Санкт-Петербург)	0	11	0	0	0	0	0	0	0	0	11	1 394 800
Институт информационных технологий и управления (г. Серпухов, Московская область)	0	0	1	0	0	0	0	0	0	0	1	64 000
Институт информационных технологий, экономики и менеджмента (г. Клин, Московская область)	0	22	0	0	0	0	0	0	0	0	22	1 056 000
Институт международного права и экономики им. А.С. Грибоедова (г. Москва)	0	8	2	3	0	0	0	0	0	0	13	1 814 555

Продолжение табл. 2.10

Название и местонахождение вуза	Численность иностранных граждан, обучающихся на контрактной основе по различным учебным программам / формам подготовки, человек в год										
	Слушатели подготовительных отделений	Бакалавры	Дипломированные специалисты	Маистры	Стажеры	Интерны	Ординаторы	Аспиранты	Докторанты	Всего на контракте	Совокупная оплата в год, рублей
Институт международных связей (г. Екатеринбург)	0	0	2	0	0	0	0	0	0	2	230 000
Институт международных социально-гуманитарных связей (г. Москва)	0	5	0	0	0	0	0	0	0	5	372 500
Институт международных экономических связей (г. Москва)	0	4	0	0	0	0	0	0	0	4	660 000
Институт менеджмента, экономики и инноваций (г. Москва)	0	22	0	0	0	0	0	0	0	22	1 760 000
Институт мировой экономики (г. Москва)	0	178	0	0	0	0	0	0	0	178	8 900 000
Институт мировой экономики и информатизации (г. Москва)	0	1	0	1	0	0	0	0	0	2	179 500
Институт мировой экономики и финансов (г. Астрахань)	0	2	0	0	0	0	0	0	0	2	161 000
Институт мировых цивилизаций (г. Москва)	0	9	0	0	0	0	0	0	0	9	675 000

Продолжение табл. 2.10

Название и местонахождение вуза	Численность иностранных граждан, обучающихся на контрактной основе по различным учебным программам / формам подготовки, человек в год										Совокупная оплата в год, рублей	
	Слушатели подготовительных отделений	Бакалавры	Дипломированные специалисты	Маистры	Стажеры	Интерны	Ординаторы	Аспиранты	Докторанты	Всего на контракте		
Институт непрерывного образования (г. Москва)	0	5	1	0	0	0	0	0	0	0	6	327 500
Институт права и экономики (г. Липецк)	0	3	0	0	0	0	0	0	0	0	3	151 950
Институт правоведения и предпринимательства (г. Санкт-Петербург)	0	8	0	1	0	0	0	0	0	0	9	776 000
Институт программных систем «УП им. А.К. Айламазяна» (г. Переславль-Залесский, Ярославская область)	0	1	0	0	0	0	0	0	0	0	1	70 000
Институт современного искусства (г. Москва)	0	25	20	1	0	0	0	1	0	0	47	8 306 000
Институт социально-экономического прогнозирования и моделирования (г. Балашиха, Московская область)	0	4	0	0	0	0	0	0	0	0	4	124 000

Продолжение табл. 2.10

Название и местонахождение вуза	Численность иностранных граждан, обучающихся на контрактной основе по различным учебным программам / формам подготовки, человек в год										
	Слушатели подготовительных отделений	Бакалавры	Дипломированные специалисты	Маистры	Стажеры	Интерны	Ординаторы	Аспиранты	Докторанты	Всего на контракте	Совокупная оплата в год, рублей
Институт социальных и гуманитарных знаний (г. Казань)	0	68	0	7	0	0	0	0	0	75	3 059 500
Институт социальных наук (г. Москва)	10	46	0	2	0	0	0	0	0	58	3 117 000
Институт специальной педагогики и психологии (г. Санкт-Петербург)	0	3	1	0	0	0	0	0	0	4	321 500
Институт стран Востока (г. Москва)	0	1	0	1	0	0	0	0	0	2	421 000
Институт театрального искусства им. П.М. Ершова (г. Москва)	0	0	1	0	0	0	0	0	0	1	170 000
Институт телевидения, бизнеса и дизайна (г. Москва)	0	9	6	0	0	0	0	0	0	15	1 642 500
Институт управления (г. Архангельск)	0	5	0	0	0	0	0	0	0	5	267 500
Институт управления и права (г. Москва)	0	2	0	0	0	0	0	0	0	2	95 000

Продолжение табл. 2.10

Название и местонахождение вуза	Численность иностранных граждан, обучающихся на контрактной основе по различным учебным программам / формам подготовки, человек в год										
	Слушатели подготовительных отделений	Бакалавры	Дипломированные специалисты	Маистры	Стажеры	Интерны	Ординаторы	Аспиранты	Докторанты	Всего на контракте	Совокупная оплата в год, рублей
Институт управления, бизнеса и технологий (г. Калуга)	0	2	0	0	0	0	0	0	0	2	120 200
Институт экономики бизнеса (г. Москва)	0	15	0	0	0	0	0	0	0	15	5 220 000
Институт экономики и антикризисного управления (г. Москва)	0	8	0	0	0	0	0	0	0	8	603 200
Институт экономики и культуры (г. Москва)	0	105	0	0	0	0	0	0	0	105	7 350 000
Институт экономики и права (г. Воронеж)	0	6	0	0	0	0	0	0	0	6	330 000
Институт экономики и правоведения (г. Назрань)	0	3	0	0	0	0	0	0	0	3	90 000
Институт экономики и управления в промышленности (г. Москва)	0	17	0	0	0	0	0	0	0	17	1 018 300

Продолжение табл. 2.10

Название и местонахождение вуза	Численность иностранных граждан, обучавшихся на контрактной основе по различным учебным программам / формам подготовки, человек в год											Совокупная оплата в год, рублей	
	Слушатели подготовки	Бакалавры	Дипломированные специалисты	Маистры	Стажеры	Интерны	Ординаторы	Аспиранты	Докторанты	Всего на контракте			
Кабардино-Балкарский институт бизнеса (г. Нальчик)	0	1	0	12	0	0	0	0	0	0	0	13	505 350
Казанский инновационный университет им. В.Г. Тимирязева	2	18	0	4	0	0	0	0	0	0	0	24	1 640 000
Казанский институт финансов, экономики и информатики	0	7	0	0	0	0	0	0	0	0	0	7	431 620
Калининградский институт управления	0	2	0	0	0	0	0	0	0	0	0	2	123 400
Камский институт искусств и дизайна (г. Набережные Челны, Республика Татарстан)	0	2	0	0	0	0	0	0	0	0	0	2	152 000
Кисловодский гуманитарно-технический институт (Ставропольский край)	0	24	0	0	0	0	0	0	0	0	0	24	1 320 000
Кубанский медицинский институт (г. Краснодар)	0	0	20	0	0	0	0	0	0	0	0	20	2 350 000

Продолжение табл. 2.10

Название и местонахождение вуза	Численность иностранных граждан, обучающихся на контрактной основе по различным учебным программам / формам подготовки, человек в год										Совокупная оплата в год, рублей
	Слушатели подготовительных отделений	Бакалавры	Дипломированные специалисты	Маистры	Стажеры	Интерны	Ординаторы	Аспиранты	Докторанты	Всего на контракте	
Кубанский социально-экономический институт (г. Краснодар)	0	26	6	0	0	0	0	0	0	32	1 782 000
Кумертауский институт экономики и права (Республика Башкортостан)	0	2	0	0	0	0	0	0	0	2	84 000
Липецкий эколого-гуманитарный институт	0	4	0	0	0	0	0	0	0	4	184 000
Медицинский университет «РЕА-ВИЗ» (г. Самара)	0	2	96	0	0	3	4	0	0	105	12 699 044
Международная академия бизнеса и новых технологий (г. Ярославль)	0	32	0	0	0	0	0	0	0	32	1 998 400
Международная академия бизнеса и управления (г. Москва)	0	11	8	0	0	0	0	0	0	19	1 687 500
Международная академия оценки и консалтинга (г. Москва)	0	42	0	7	0	0	0	0	0	49	2 415 000

Продолжение табл. 2.10

Название и местонахождение вуза	Численность иностранных граждан, обучающихся на контрактной основе по различным учебным программам / формам подготовки, человек в год										
	Слушатели подготовительных отделений	Бакалавры	Дипломированные специалисты	Магистры	Стажеры	Интерны	Ординаторы	Аспиранты	Докторанты	Всего на контракте	Совокупная оплата в год, рублей
Международный инновационный университет (г. Сочи)	0	67	0	2	0	0	0	0	0	69	5 244 000
Международный банковский институт (г. Санкт-Петербург)	0	15	0	0	0	0	0	0	0	15	1 785 000
Международный гуманитарно-лингвистический институт (г. Москва)	0	54	6	0	0	0	0	2	0	62	8 729 984
Международный еврейский институт экономики, финансов и права (г. Москва)	0	10	0	0	0	0	0	0	0	10	3 600 000
Международный институт компьютерных технологий (г. Воронеж)	0	12	12	0	0	0	0	0	0	24	1 656 000
Международный институт менеджмента «ЛИНК» (г. Жуковский Московской области)	0	1	0	0	0	0	0	0	0	1	115 000

Продолжение табл. 2.10

Название и местонахождение вуза	Численность иностранных граждан, обучающихся на контрактной основе по различным учебным программам / формам подготовки, человек в год										
	Слушатели подготовительных отделений	Бакалавры	Дипломированные специалисты	Маистры	Стажеры	Интерны	Ординаторы	Аспиранты	Докторанты	Всего на контракте	Совокупная оплата в год, рублей
Международный институт рынка (г. Самара)	0	12	0	0	0	0	0	0	0	12	875 076
Международный институт экономики и права (г. Москва)	0	11	0	0	0	0	0	0	0	11	512 600
Международный славянский институт (г. Москва)	0	21	46	0	0	0	0	0	0	67	3 730 000
Международный университет в Москве	0	52	0	2	234	0	0	1	0	289	71 501 680
Международный экономико-гуманитарный институт (г. Москва)	0	13	0	0	0	0	0	0	0	13	1 560 000
Международный юридический институт (г. Реутов, Московская область)	0	47	0	6	0	0	0	0	0	53	4 341 000
Международный институт экономики и права при Межпарламентской Ассамблее ЕврАзЭС (г. Москва)	0	53	15	0	0	0	0	0	0	68	5 984 000

Продолжение табл. 2.10

Название и местонахождение вуза	Численность иностранных граждан, обучающихся на контрактной основе по различным учебным программам / формам подготовки, человек в год											Всего на контракте	Совокупная оплата в год, рублей	
	Слушатели подготовительных отделений	Бакалавры	Дипломированные специалисты	Маистры	Стажеры	Интерны	Ординаторы	Аспиранты	Докторанты					
Межрегиональный открытый социальный институт (г. Йошкар-Ола, Республика Марий Эл)	0	43	0	0	0	0	0	0	0	0	0	0	43	3 665 750
Мордовский гуманитарный институт (г. Саранск)	0	6	0	0	0	0	0	0	0	0	0	0	6	201 000
Московская академия экономики и права	38	210	0	0	0	0	0	0	0	0	0	0	248	20 610 000
Московская высшая школа социальных и экономических наук	0	0	0	3	0	0	0	0	0	0	0	0	3	495 000
Московская гуманитарно-техническая академия	0	46	0	0	0	0	0	0	0	0	0	0	46	3 261 400
Московская международная высшая школа бизнеса «МИРБИС» (институт)	0	28	0	11	0	0	0	0	0	0	1	0	40	9 482 500
Московский гуманитарно-экономический институт	0	194	24	0	0	0	0	0	0	0	0	0	218	19 556 000

Продолжение табл. 2.10

Название и местонахождение вуза	Численность иностранных граждан, обучающихся на контрактной основе по различным учебным программам / формам подготовки, человек в год										
	Слушатели подготовительных отделений	Бакалавры	Дипломированные специалисты	Маистры	Стажеры	Интерны	Ординаторы	Аспиранты	Докторанты	Всего на контракте	Совокупная оплата в год, рублей
Московский гуманитарный институт им. Е.Р. Дашковой	0	10	10	0	0	0	0	0	0	20	1 960 000
Московский гуманитарный университет	1	125	0	4	0	0	0	1	0	131	17 072 000
Московский институт государственного управления и права	0	28	0	0	0	0	0	0	0	28	2 112 600
Московский институт иностранных языков	0	7	0	0	0	0	0	0	0	7	840 000
Московский институт лингвистики	0	38	0	0	0	0	0	0	0	38	4 008 240
Московский институт международного бизнеса «ТУРО»	0	0	0	0	16	0	0	0	0	16	4 304 000
Московский институт предпринимательства и права	0	20	1	0	0	0	0	0	0	21	1 666 000
Московский институт психоанализа	0	4	1	0	0	0	0	0	0	5	535 450
Московский институт телевидения и радиовещания «Останкино»	5	22	30	0	25	0	0	0	0	82	13 170 000

Продолжение табл. 2.10

Название и местонахождение вуза	Численность иностранных граждан, обучающихся на контрактной основе по различным учебным программам / формам подготовки, человек в год										
	Слушатели подготовительных отделений	Бакалавры	Дипломированные специалисты	Маистры	Стажеры	Интерны	Ординаторы	Аспиранты	Докторанты	Всего на контракте	Совокупная оплата в год, рублей
Московский областной гуманитарный институт (г. Подольск, Московская область)	0	5	0	1	0	0	0	0	0	6	408 000
Московский открытый институт	0	11	0	0	0	0	0	0	0	11	880 000
Московский психолого-социальный университет	0	20	0	0	0	0	0	1	0	21	1 596 896
Московский социально-педагогический институт	0	5	0	0	0	0	0	0	0	5	483 750
Московский социально-экономический институт	0	5	7	0	0	0	0	0	0	12	1 050 000
Московский технологический институт «Всемирный технологический университет»	0	1	0	0	0	0	0	0	0	1	85 000
Московский университет им. С.Ю. Витте	0	39	4	1	0	0	0	0	0	44	3 274 600
Московский финансово-промышленный университет «Синергия»	0	322	0	25	0	0	0	0	0	347	55 145 000

Продолжение табл. 2.10

Название и местонахождение вуза	Численность иностранных граждан, обучающихся на контрактной основе по различным учебным программам / формам подготовки, человек в год										
	Слушатели подготовительных отделений	Бакалавры	Дипломированные специалисты	Маистры	Стажеры	Интерны	Ординаторы	Аспиранты	Докторанты	Всего на контракте	Совокупная оплата в год, рублей
Московский финансово-экономический институт	0	13	0	0	0	0	0	0	0	13	1 313 000
Московский финансово-юридический университет МФЮА	8	183	37	2	0	0	0	0	0	230	30 836 000
Московский экономический институт	0	21	0	0	0	0	0	0	0	21	2 310 000
Мурманская академия экономики и управления	0	0	2	0	0	0	0	0	0	2	121 437
Национальный институт бизнеса (г. Москва)	0	22	0	0	0	0	0	0	0	22	1 716 000
Национальный институт дизайна (г. Москва)	0	7	0	0	0	0	0	0	0	7	1 118 950
Национальный институт им. Екатерины Великой (г. Москва)	0	12	0	0	0	0	0	0	0	12	888 000
Национальный открытый институт (г. Санкт-Петербург)	0	1	0	0	0	0	0	0	0	1	350 000

Продолжение табл. 2.10

Название и местонахождение вуза	Численность иностранных граждан, обучающихся на контрактной основе по различным учебным программам / формам подготовки, человек в год											Всего на контракте	Совокупная оплата в год, рублей	
	Слушатели подготовительных отделений	Бакалавры	Дипломированные специалисты	Маистры	Стажеры	Интерны	Ординаторы	Аспиранты	Докторанты					
Невинномысский институт экономики, управления и права (п)	0	5	0	1	0	0	0	0	0	0	0	0	6	492 500
Невский институт языка и культуры (г. Санкт-Петербург)	0	14	0	0	59	0	0	0	0	0	0	0	73	9 574 475
Нижегородская правовая академия	0	6	0	0	0	0	0	0	0	0	0	0	6	361 500
Новосибирский институт экономики, психологии и права	0	1	0	0	0	0	0	0	0	0	0	0	1	67 000
Новый гуманитарный институт (г. Электросталь, Московская область)	0	2	0	0	0	0	0	0	0	0	0	0	2	20 400
Новый сибирский институт (г. Новосибирск)	0	5	0	0	0	0	0	0	0	0	0	0	5	328 600
Омская гуманитарная академия	0	6	0	1	132	0	0	17	0	0	0	0	156	5 314 900
Омская юридическая академия	0	38	0	1	0	0	0	5	0	0	0	0	44	3 180 000
Омский региональный институт	0	2	0	0	0	0	0	0	0	0	0	0	2	58 000

Продолжение табл. 2.10

Название и местонахождение вуза	Численность иностранных граждан, обучавшихся на контрактной основе по различным учебным программам / формам подготовки, человек в год										Всего на контракте	Совокупная оплата в год, рублей	
	Слушатели подготовительных отделений	Бакалавры	Дипломированные специалисты	Маистры	Стажеры	Интерны	Ординаторы	Аспиранты	Докторанты				
Пермский институт экономики и финансов	0	13	0	0	0	0	0	0	0	0	0	13	910 000
Петербургский институт юдаики	0	1	0	0	0	0	0	0	0	0	0	1	100 000
Подольский социально-спортивный институт (Московская область)	0	2	0	0	0	0	0	0	0	0	0	2	150 000
Прикамский социальный институт (г. Пермь)	0	1	0	0	0	0	0	0	0	0	0	1	59 000
Региональный институт бизнеса и управления (г. Рязань)	0	3	0	0	0	0	0	0	0	0	0	3	157 500
Региональный открытый социальный институт (г. Курск)	0	2	0	0	0	0	0	0	0	0	0	2	100 000
Региональный финансово-экономический институт (г. Курск)	0	0	0	3	0	0	0	0	0	0	0	3	210 000
Российская академия адвокатуры и нотариата (г. Москва)	0	7	0	1	0	0	0	0	0	0	0	8	1 050 000

Продолжение табл. 2.10

Название и местонахождение вуза	Численность иностранных граждан, обучающихся на контрактной основе по различным учебным программам / формам подготовки, человек в год										Всего на контракте	Совокупная оплата в год, рублей
	Слушатели подготовительных отделений	Бакалавры	Дипломированные специалисты	Маистры	Стажеры	Интерны	Ординаторы	Аспиранты	Докторанты			
Российская академия предпринимательства (г. Москва)	0	19	0	0	0	0	0	0	0	0	19	2 044 400
Российская международная академия туризма (г. Сходня, Московская область)	0	59	0	10	0	0	0	1	0	0	70	9 489 200
Российская экономическая школа (ИНСТИТУТ) (г. Москва)	0	0	0	1	0	0	0	0	0	0	1	510 200
Российский новый университет (г. Москва)	262	168	8	8	108	0	0	1	0	0	555	57 408 000
Ростовский институт защиты предпринимателя	0	19	1	0	0	0	0	0	0	0	20	982 750
Русско-Британский институт управления (г. Челябинск)	0	35	0	0	0	0	0	0	0	0	35	3 266 550
Самарская гуманитарная академия	0	14	0	1	0	0	0	0	0	0	15	1 113 200

Продолжение табл. 2.10

Название и местонахождение вуза	Численность иностранных граждан, обучающихся на контрактной основе по различным учебным программам / формам подготовки, человек в год										Совокупная оплата в год, рублей	
	Слушатели подготовительных отделений	Бакалавры	Дипломированные специалисты	Магистры	Стажеры	Интерны	Ординаторы	Аспиранты	Докторанты	Всего на контракте		
Самарский институт – высшая школа приватизации и предпринимательства	0	5	0	0	0	0	0	0	0	0	5	450 000
Самарский институт управления	0	1	0	0	0	0	0	0	0	0	1	56 000
Санкт-Петербургская юридическая академия	0	8	0	3	0	0	0	0	0	0	11	1 650 000
Санкт-Петербургский институт внешнеэкономических связей, экономики и права	0	94	0	0	0	0	0	0	0	0	94	7 708 000
Санкт-Петербургский институт гостеприимства	0	2	0	0	0	0	0	0	0	0	2	220 000
Санкт-Петербургский институт искусств и реставрации	0	4	0	0	0	0	0	0	0	0	4	400 000
Санкт-Петербургский институт управления и права	0	11	0	0	0	0	0	0	0	0	11	1 039 500
Санкт-Петербургский институт экономики и управления	3	5	0	0	0	0	0	0	0	0	8	466 000

Продолжение табл. 2.10

Название и местонахождение вуза	Численность иностранных граждан, обучающихся на контрактной основе по различным учебным программам / формам подготовки, человек в год										Совокупная оплата в год, рублей	
	Слушатели подготовительных отделений	Бакалавры	Дипломированные специалисты	Маистры	Стажеры	Интерны	Ординаторы	Аспиранты	Докторанты	Всего на контракте		
Санкт-Петербургский медико-социальный институт	12	0	208	0	0	0	0	0	0	0	220	33 576 096
Санкт-Петербургский университет управления и экономики	0	200	0	19	0	0	0	6	0	0	225	19 772 500
Северо-Кавказский институт бизнеса, инженерных и информационных технологий (г. Армавир, Краснодарский край)	0	5	0	0	0	0	0	0	0	0	5	252 500
Северо-Кавказский социальный институт (г. Ставрополь)	0	6	0	1	0	0	0	0	0	0	7	307 250
Сергиево-Посадский гуманитарный институт (Московская область)	0	1	0	0	0	0	0	0	0	0	1	70 000
Сибирская академия управления и массовых коммуникаций (институт) (г. Новосибирск)	0	8	0	0	0	0	0	0	0	0	8	448 000

Продолжение табл. 2.10

Название и местонахождение вуза	Численность иностранных граждан, обучающихся на контрактной основе по различным учебным программам / формам подготовки, человек в год										
	Слушатели подготовительных отделений	Бакалавры	Дипломированные специалисты	Магистры	Стажеры	Интерны	Орданаторы	Аспиранты	Докторанты	Всего на контракте	Совокупная оплата в год, рублей
Сибирская академия финансов и банковского дела (г. Новосибирск)	0	23	0	0	0	0	0	0	0	23	1 834 250
Сибирский институт бизнеса и информационных технологий (г. Новосибирск)	0	26	0	0	0	0	0	0	0	26	1 287 000
Сибирский институт международных отношений и регионоведения (г. Новосибирск)	0	22	0	0	0	0	0	0	0	22	1 782 000
Сибирский независимый институт (г. Новосибирск)	0	4	4	0	0	0	0	0	0	8	639 000
Смоленский гуманитарный университет	0	12	7	1	0	0	0	2	0	22	1 180 150
Смоленский университет Российской академии образования (г. Санкт-Петербург)	0	29	0	3	0	0	0	0	0	32	3 542 200

Продолжение табл. 2.10

Название и местонахождение вуза	Численность иностранных граждан, обучающихся на контрактной основе по различным учебным программам / формам подготовки, человек в год										Всего на контракте	Совокупная оплата в год, рублей
	Слушатели подготовительных отделений	Бакалавры	Дипломированные специалисты	Маистры	Стажеры	Интены	Ординаторы	Аспиранты	Докторанты			
Современная гуманитарная академия (г. Москва)	0	7	0	0	0	0	0	0	0	0	7	347 900
Социально-педагогический институт (г. Дербент)	0	1	0	0	0	0	0	0	0	0	1	25 000
Социально-правовой институт экономической безопасности (г. Домодедово, Московская область)	0	9	0	0	0	0	0	0	0	0	9	702 000
Сочинский институт моды, бизнеса и права	0	1	6	0	0	0	0	0	0	0	7	682 000
Среднерусский гуманитарно-технологический институт (г. Обнинск, Калужская область)	0	4	0	0	0	0	0	0	0	0	4	220 000
Ставропольский институт непрерывного медицинского и фармацевтического образования	0	0	0	0	0	2	0	0	0	0	2	178 200

Продолжение табл. 2.10

Название и местонахождение вуза	Численность иностранных граждан, обучавшихся на контрактной основе по различным учебным программам / формам подготовки, человек в год										
	Слушатели подготовки	Бакалавры	Дипломированные специалисты	Маистры	Стажеры	Интерны	Ординаторы	Аспиранты	Докторанты	Всего на контракте	Совокупная оплата в год, рублей
Ставропольский университет	0	17	0	0	0	0	0	0	0	17	663 000
Столичная финансово-гуманитарная академия (г. Москва)	0	1	0	0	0	0	0	0	0	1	79 500
Таганрогский институт управления и экономики (Ростовская область)	0	14	0	2	0	0	0	0	0	16	1 040 000
Тверской институт экологии и права	0	8	0	0	0	0	0	3	0	11	729 000
Технологический университет (г. Королев, Московская область)	0	25	1	0	0	0	0	0	0	26	2 347 500
Томский институт бизнеса	0	13	0	0	0	0	0	0	0	13	707 850
Тульский университет «ТИЭИ»	0	4	0	0	0	0	0	0	0	4	202 000
Университет Российской академии образования (г. Москва)	0	50	5	3	0	0	0	2	0	60	4 081 500
Университет управления «ТИСБИ» (г. Казань)	0	32	0	9	0	0	0	1	0	42	3 017 766

Продолжение табл. 2.10

Название и местонахождение вуза	Численность иностранных граждан, обучающихся на контрактной основе по различным учебным программам / формам подготовки, человек в год										Совокупная оплата в год, рублей
	Слушатели подготовительных отделений	Бакалавры	Дипломированные специалисты	Маистры	Стажеры	Интерны	Ординаторы	Аспиранты	Докторанты	Всего на контракте	
Уральский институт бизнеса (г. Челябинск)	0	19	0	0	0	0	0	0	0	19	1 254 000
Уральский институт бизнеса им. И. А. Ильина (г. Екатеринбург)	0	2	0	0	0	0	0	0	0	2	145 900
Уральский институт коммерции и права (г. Екатеринбург)	0	1	0	0	0	0	0	0	0	1	59 000
Уральский институт фондового рынка (г. Екатеринбург)	0	1	0	0	0	0	0	0	0	1	61 600
Уральский институт экономики, управления и права (г. Екатеринбург)	0	2	0	1	0	0	0	0	0	3	207 000
Уральский финансово-юридический институт (г. Екатеринбург)	0	14	0	0	0	0	0	0	0	14	988 400
Челябинский институт экономики и права им. М.В. Ладوشина	0	11	0	0	0	0	0	0	0	11	1 001 000

Продолжение табл. 2.10

Название и местонахождение вуза	Численность иностранных граждан, обучавшихся на контрактной основе по различным учебным программам / формам подготовки, человек в год										Всего на контракте	Совокупная оплата в год, рублей
	Слушатели подготовительных отделений	Бакалавры	Дипломированные специалисты	Маистры	Стажеры	Интерны	Ординаторы	Аспиранты	Докторанты			
Челябинский многопрофильный институт	0	4	0	0	0	0	0	0	0	0	4	163 200
Южно-Российский гуманитарный институт (г. Ростов-на-Дону)	0	2	0	0	0	0	0	0	0	0	2	143 000
Южно-Сахалинский институт экономики, права и информатики	0	2	0	0	0	0	0	0	0	0	2	177 000
Южно-Уральский институт управления и экономики (г. Челябинск)	0	63	1	0	0	0	0	0	0	0	64	3 443 000
Южный институт менеджмента (г. Краснодар)	0	25	0	0	0	0	0	0	0	0	25	1 628 750
Южный университет (ИУБиП) (г. Ростов-на-Дону)	0	20	0	1	0	0	0	0	0	0	21	1 686 500
Юридический институт (г. Санкт-Петербург)	0	3	0	0	0	0	0	0	0	0	3	330 000

Продолжение табл. 2.10

Название и местонахождение вуза	Численность иностранных граждан, обучающихся на контрактной основе по различным учебным программам / формам подготовки, человек в год										Совокупная оплата в год, рублей	
	Слушатели подготовительных отделений	Бакалавры	Дипломированные специалисты	Магистры	Стажеры	Интерны	Ординаторы	Аспиранты	Докторанты	Всего на контракте		
РЕЛИГИОЗНЫЕ УЧЕБНЫЕ ЗАВЕДЕНИЯ												
Армавирский православно-социальный институт (Краснодарский край)	0	2	0	0	0	0	0	0	0	0	2	58 000
Библейско-богословский институт святого апостола Андрея (г. Москва)	0	0	0	0	6	0	0	0	0	0	6	60 300
Заокский христианский гуманитарно-экономический институт (пос. Заокский Тульской области)	0	43	0	0	0	0	0	0	0	0	43	3 216 400
Казанский исламский университет	0	12	0	0	0	0	0	0	0	0	12	240 000
Московский исламский институт	0	7	15	0	0	0	0	0	0	0	22	825 000
Православный институт святого Иоанна Богослова (г. Москва)	0	6	0	3	0	0	0	0	0	0	9	601 500

Окончание табл. 2.10

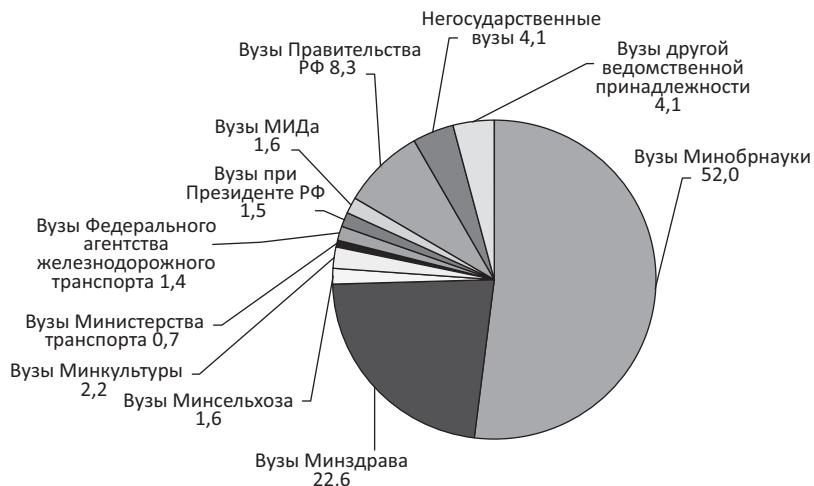
Название и местонахождение вуза	Численность иностранных граждан, обучавшихся на контрактной основе по различным учебным программам / формам подготовки, человек в год										Совокупная оплата в год, рублей	
	Слушатели подготовительных отделений	Бакалавры	Дипломированные специалисты	Маистры	Стажеры	Интерны	Ординаторы	Аспиранты	Докторанты	Всего на контракте		
Православный Свято-Тихоновский гуманитарный университет (г. Москва)	8	35	21	6	38	0	0	0	4	0	112	4 799 000
Российский исламский институт (г. Казань)	0	10	0	3	0	0	0	0	0	0	13	243 500
Русская христианская гуманитарная академия (г. Санкт-Петербург)	0	16	0	0	0	0	0	0	0	0	16	880 000
Свято-Филаретовский православно-христианский институт (г. осква)	0	3	0	0	0	0	0	0	0	0	3	51 600
Славяно-Греко-Латинская академия (г. Москва)	0	5	0	0	0	0	0	0	0	0	5	294 000
Смоленская православная духовная семинария	0	2	0	0	0	0	0	0	0	0	2	120 000

2.11. Средняя стоимость обучения и совокупные доходы от оплаты за обучение на контрактной основе иностранных граждан в группах российских вузов различной ведомственной принадлежности и формы собственности в 2015/2016 академическом году

Ведомственная принадлежность / форма собственности	Число обучающихся на платной основе	Средняя стоимость в рублях	Средняя стоимость в долларах	Совокупная оплата в рублях	Совокупная оплата в долларах
ВУЗЫ МИНИСТЕРСТВА ОБРАЗОВАНИЯ И НАУКИ	68 428	125 029	1 924	8 555 486 313	131 622 866
ВУЗЫ МИНИСТЕРСТВА ЗДРАВООХРАНЕНИЯ	23 237	159 856	2 459	3 714 572 599	57 147 271
ВУЗЫ МИНИСТЕРСТВА СЕЛЬСКОГО ХОЗЯЙСТВА	3 578	73 467	1 130	262 865 827	4 044 090
ВУЗЫ МИНИСТЕРСТВА КУЛЬТУРЫ	1 756	201 948	3 107	354 620 806	5 455 705
ВУЗЫ МИНИСТЕРСТВА ТРАНСПОРТА	880	128 758	1 981	113 307 315	1 743 189
ВУЗЫ ФЕДЕРАЛЬНОГО АГЕНТСТВА ЖЕЛЕЗНОДОРОЖНОГО ТРАНСПОРТА	1 957	121 669	1 872	238 105 328	3 663 159
ВУЗЫ ФЕДЕРАЛЬНОГО АГЕНТСТВА ПО РЫБОЛОВСТВУ	1 254	106 964	1 646	134 132 475	2 063 577
ВУЗЫ МИНИСТЕРСТВА СПОРТА, ТУРИЗМА И МОЛОДЕЖНОЙ ПОЛИТИКИ	430	94 096	1 448	40 461 128	622 479
ВУЗЫ ПРИ ПРЕЗИДЕНТЕ РФ	1 584	151 290	2 328	239 642 675	3 686 810
ВУЗЫ МИНИСТЕРСТВА ИНОСТРАННЫХ ДЕЛ	662	406 819	6 259	269 314 490	4 143 300
ВУЗЫ МИНИСТЕРСТВА СВЯЗИ	602	100 867	1 552	60 721 885	934 183
ВУЗЫ МИНИСТЕРСТВА ЭКОНОМИЧЕСКОГО РАЗВИТИЯ И ТОРГОВЛИ	117	95 159	1 464	11 133 560	171 286
ВУЗЫ ПРАВИТЕЛЬСТВА РФ	6 561	207 029	3 185	1 358 317 950	20 897 199

Ведомственная принадлежность / форма собственности	Число обучающихся на платной основе	Средняя стоимость в рублях	Средняя стоимость в долларах	Совокупная оплата в рублях	Совокупная оплата в долларах
ВУЗЫ МИНИСТЕРСТВА ЮСТИЦИИ	132	128 311	1 974	16 937 107	260 571
ВУЗЫ ГЕНЕРАЛЬНОЙ ПРОКУРАТУРЫ	1	70 000	1 077	70 000	1 077
ВУЗЫ МИНИСТЕРСТВА ПО ЧРЕЗВЫЧАЙНЫМ СИТУАЦИЯМ	142	133 406	2 052	18 943 644	291 441
ВУЗЫ ФЕДЕРАЛЬНОЙ ТАМОЖЕННОЙ СЛУЖБЫ	42	131 762	2 027	5 534 000	85 138
ВУЗЫ ФЕДЕРАЦИИ НЕЗАВИСИМЫХ ПРОФСОЮЗОВ РОССИИ	277	145 168	2 233	40 211 609	618 640
ВУЗЫ ЦЕНТРАЛЬНОГО СОЮЗА ПОТРЕБИТЕЛЬСКИХ ОБЩЕСТВ РОССИИ	517	83 530	1 285	43 184 865	664 383
ВУЗЫ РОССИЙСКОЙ АКАДЕМИИ НАУК	3	46 000	708	138 000	2 123
ВУЗЫ РОССИЙСКОЙ АКАДЕМИИ ХУДОЖЕСТВ	298	489 462	7 530	145 859 800	2 243 997
ВУЗЫ ВЕРХОВНОГО СУДА И ВЫСШЕГО АРБИТРАЖНОГО СУДА	65	111 339	1 713	7 237 020	111 339
ВУЗЫ ФЕДЕРАЛЬНОЙ СЛУЖБЫ ПО ИНТЕЛЛЕКТУАЛЬНОЙ СОБСТВЕННОСТИ, ПАТЕНТАМ И ТОВАРНЫМ ЗНАКАМ	13	140 000	2 154	1 820 000	28 000
ВУЗЫ СУБЪЕКТОВ РФ И МУНИЦИПАЛЬНЫЕ	1 216	123 942	1 907	150 713 326	2 318 667
НЕГОСУДАРСТВЕННЫЕ ВУЗЫ	6 436	103 658	1 595	667 145 090	10 263 771
РЕЛИГИОЗНЫЕ УЧЕБНЫЕ ЗАВЕДЕНИЯ	245	46 487	715	11 389 300	175 220
ИТОГО	120 433	136 689	2 103	16 461 866 112	253 259 479

2.12. Доля доходов от очного обучения иностранных граждан в 2015/2016 академическом году, приходящаяся на вузы различной ведомственной подчиненности / формы собственности, %



2.13. Государственные стипендии (квоты) для обучения иностранных граждан и соотечественников из различных стран в российских вузах за счет средств федерального бюджета в 2014/2015 – 2016/2017 академических годах

Страны	Количество государственных стипендий (квот) в 2014/2015 академическом году	Количество государственных стипендий (квот) в 2015/2016 академическом году	Количество государственных стипендий (квот) в 2016/2017 академическом году
Страны СНГ, Грузия, Абхазия и Южная Осетия			
1. Абхазия	243	220	177
2. Азербайджан	151	170	214
3. Армения	224	225	183
4. Белоруссия	36	70	42
5. Грузия	97	90	103
6. Казахстан	294	450	437
7. Киргизия	356	460	414
8. Молдова	537	330	318
9. Приднестровье		250	201

Страны	Количество государственных стипендий (квот) в 2014/2015 академическом году	Количество государственных стипендий (квот) в 2015/2016 академическом году	Количество государственных стипендий (квот) в 2016/2017 академическом году
10. Таджикистан	709	700	560
11. Туркменистан	199	200	206
12. Узбекистан	212	180	145
13. Украина	322	340	732 (в том числе ЛНР и ДНР)
14. Южная Осетия	84	80	85
Всего	3 464	3 765	3 817
Страны Балтии			
1. Латвия	87	80	144
2. Литва	94	90	92
3. Эстония	52	55	87
Всего	233	225	323
Восточноевропейские и балканские страны			
1. Албания	42	30	45
2. Болгария	93	150	280
3. Босния и Герцеговина	44	30	57
4. Венгрия	70	120	43
5. Македония	30	25	36
6. Польша	60	90	101
7. Румыния	86	70	68
8. Сербия	62	70	131
9. Словакия	98	70	94
10. Словения	8	8	13
11. Хорватия	2	2	3
12. Черногория	12	8	21
13. Чехия	42	40	78
Всего	649	713	970
Страны Северной Европы			
1. Норвегия	3	5	5
2. Финляндия	15	10	29
Всего	18	15	34
Страны Западной Европы			
1. Австрия	8	8	6
2. Бельгия	12	10	9

Страны	Количество государственных стипендий (квот) в 2014/2015 академическом году	Количество государственных стипендий (квот) в 2015/2016 академическом году	Количество государственных стипендий (квот) в 2016/2017 академическом году
3. Великобритания	1	1	13
4. Греция	10	8	19
5. Ирландия	1	1	1
6. Исландия	2	2	1
7. Испания	15	15	34
8. Италия	17	17	32
9. Кипр	10	5	13
10. Люксембург	5	5	7
11. Мальта	0	0	1
12. Монако	1	6	1
13. Нидерланды	10	5	17
14. Португалия	16	15	7
15. Франция	106	90	118
16. Швейцария	4	3	3
Всего	217	191	282
Страны Азии			
1. Афганистан	211	210	367
2. Бангладеш	57	50	71
3. Вьетнам	674	800	1 129
4. Индия	25	25	106
5. Индонезия	105	100	173
6. Иран	62	50	111
7. Камбоджа	20	10	22
8. КНДР	40	35	47
9. Китай	745	850	1 370
10. Лаос	29	15	87
11. Малайзия	5	5	12
12. Мальдивы	2	2	1
13. Монголия	333	350	488
14. Мьянма (Бирма)	8	8	6
15. Непал	36	20	37
16. Пакистан	8	8	74
17. Республика Корея	8	8	35

Страны	Количество государственных стипендий (квот) в 2014/2015 академическом году	Количество государственных стипендий (квот) в 2015/2016 академическом году	Количество государственных стипендий (квот) в 2016/2017 академическом году
18. Сингапур	0	1	2
19. Таиланд	39	25	38
20. Турция	133	120	56
21. Филиппины	1	1	4
22. Шри-Ланка	52	35	46
23. Япония	104	87	99
Всего	2 697	2 815	4 381
<i>Страны Ближнего Востока и Северной Африки</i>			
1. Алжир	38	20	69
2. Бахрейн	1	1	1
3. Египет	53	100	126
4. Израиль	44	35	62
5. Иордания	105	150	175
6. Ирак	344	300	146
7. Ирак-Курдистан		40	45
8. Йемен	160	103	137
9. Кувейт	0	0	1
10. Ливан	50	20	60
11. Ливия	0	0	5
12. Мавритания	8	5	9
13. Марокко	39	15	20
14. ОАЭ	0	1	1
15. Оман	11	10	15
16. Палестина	198	110	141
17. Саудовская Аравия	0	3	7
18. Сирия	318	130	438
19. Тунис	20	8	17
Всего	1 389	1 051	1 475
<i>Страны Африки к югу от Сахары</i>			
1. Ангола	181	120	133
2. Бенин	56	50	64
3. Ботсвана	13	13	31
4. Буркина-Фасо	0	3	2

Страны	Количество государственных стипендий (квот) в 2014/2015 академическом году	Количество государственных стипендий (квот) в 2015/2016 академическом году	Количество государственных стипендий (квот) в 2016/2017 академическом году
5. Бурунди	50	20	32
6. Габон	15	10	5
7. Гамбия	2	3	6
8. Гана	61	50	73
9. Гвинейская Республика	35	30	34
10. Гвинея-Бисау	44	25	46
11. Демократическая Республика Конго (Заир)	56	35	38
12. Джибути	10	10	10
13. Замбия	126	100	128
14. Зимбабве	18	20	56
15. Кабо-Верде	9	9	7
16. Камерун	29	20	31
17. Кения	34	34	50
18. Кот-д'Ивуар	77	30	65
19. Лесото	3	2	2
20. Либерия	0	0	2
21. Маврикий	12	10	4
22. Мадагаскар	28	15	22
23. Малави	2	2	1
24. Мали	24	20	21
25. Мозамбик	42	30	34
26. Намибия	14	20	28
27. Нигер	6	5	5
28. Нигерия	97	70	124
29. Конго (Республика Конго)	100	70	84
30. Руанда	8	6	23
31. Сан-Томе и Принсипи	5	5	5
32. Свазиленд	9	5	10
33. Сейшельские Острова	0	1	1
34. Сенегал	17	9	21
35. Сомали	18	15	16
36. Судан	37	35	40

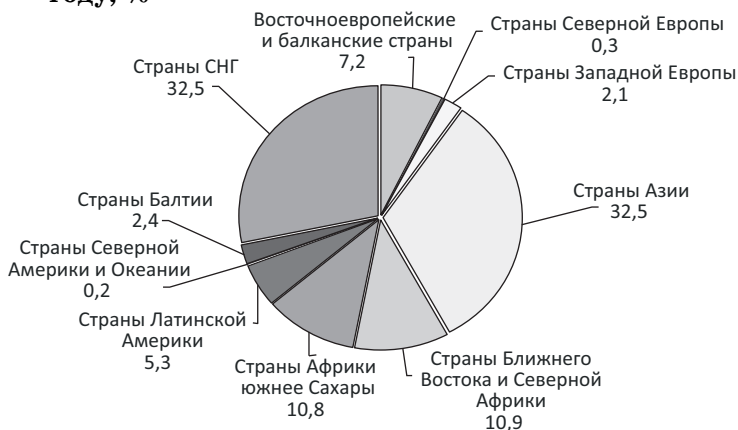
Страны	Количество государственных стипендий (квот) в 2014/2015 академическом году	Количество государственных стипендий (квот) в 2015/2016 академическом году	Количество государственных стипендий (квот) в 2016/2017 академическом году
37. Сьерра-Леоне	10	8	14
38. Танзания	10	10	20
39. Того	4	3	3
40. ЦАР	10	4	5
41. Уганда	7	5	5
42. Чад	60	50	80
43. Экваториальная Гвинея	37	25	26
44. Эритрея	0	5	26
45. Эфиопия	12	12	25
46. ЮАР	17	17	3
Всего	1 405	1 041	1 461
Страны Латинской Америки			
1. Антигуа и Барбуда	3	3	3
2. Аргентина	20	20	45
3. Барбадос	0	0	0
4. Боливия	28	28	48
5. Бразилия	21	21	52
6. Венесуэла	50	50	58
7. Гаити	7	4	6
8. Гайана	5	4	4
9. Гватемала	6	6	5
10. Гондурас	1	1	3
11. Доминиканская Республика	3	3	5
12. Колумбия	60	40	99
13. Коста-Рика	10	5	13
14. Куба	53	100	110
15. Мексика	9	5	36
16. Науру	0	0	0
17. Никарагуа	8	9	56
18. Панама	1	3	4
19. Парагвай	1	1	20
20. Перу	6	6	17
21. Сальвадор	10	7	22
22. Сент-Винсент и Гренадины	0	0	1

Страны	Количество государственных стипендий (квот) в 2014/2015 академическом году	Количество государственных стипендий (квот) в 2015/2016 академическом году	Количество государственных стипендий (квот) в 2016/2017 академическом году
24. Чили	7	7	9
25. Эквадор	85	50	100
26. Ямайка	6	6	5
Всего	400	379	721
<i>Страны Северной Америки и Океании</i>			
1. Австралия	0	0	4
2. Канада	4	2	5
3. США	5	3	20
Всего	9	5	29

2.14. Доля государственных стипендий (квот) для обучения иностранных граждан и соотечественников из различных групп стран и регионов мира в высших учебных заведениях Минобрнауки России за счет средств федерального бюджета в 2015/2016 академическом году, %



2.15. Доля государственных стипендий (квот) для обучения иностранных граждан и соотечественников из различных групп стран и регионов мира в высших учебных заведениях Минобрнауки России за счет средств федерального бюджета в 2016/2017 академическом году, %



2.16. Специальности, изучавшиеся иностранными гражданами по очной форме в российских вузах в 2011/2012 – 2015/2016 академических годах

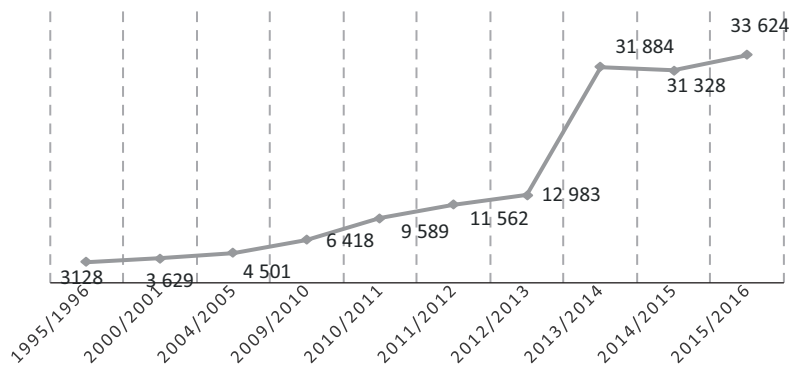
Специальности	Академический год				
	2011/12	2012/13	2013/14	2014/15	2015/16
Здравоохранение	22 757	24 713	26 234	31 552	37 330
Экономика и управление	22 085	24 868	25 845	29 056	28 211
Гуманитарные науки (без юриспруденции)	13 903	16 237	17 302	20 714	22 432
Курсы русского языка, в том числе краткосрочные	13 193	13 119	14 348	16 084	16 513
Юриспруденция, в том числе право, правоохранительная деятельность, судебная экспертиза	4 091	5 018	5 601	6 699	7 924
Архитектура и строительство	5 668	5 146	5 798	6 627	7 334
Образование и педагогика (без русского языка)	3 271	3 912	5 041	5 962	6 653
Русский язык (как специальность)	3 739	3 359	5 969	5 591	5 809

Специальности	Академический год				
	2011/12	2012/13	2013/14	2014/15	2015/16
Информатика и вычислительная техника	3 515	3 639	4 057	5 326	5 765
Энергетика, энергетическое машиностроение и электротехника	2 780	3 412	3 799	4 985	5 648
Культура и искусство	3 474	3 869	4 350	4 837	5 515
Геология, разведка и разработка полезных ископаемых	2 780	3 494	4 331	4 697	5 342
Металлургия, машиностроение и материалобработка	2 097	2 501	3 057	4 051	5 266
Физико-математические науки	2 929	2 944	3 304	3 948	4 876
Сельское и рыбное хозяйство	2 080	2 469	3 211	3 822	4 853
Автоматика и управление	2 052	2 543	2 815	3 469	4 354
Естественные науки	2 151	2 381	2 923	3 378	3 439
Электронная техника, радиотехника и связь	1 975	2 203	2 305	2 924	3 408
Транспортные средства	1 997	1 969	2 086	2 693	3 346
Сфера обслуживания	1 824	1 934	2 192	2 674	3 168
Технология продовольственных продуктов и потребительских товаров	1 036	1 227	1 666	2 470	2 470
Химическая и биотехнологии	1 478	1 742	1 923	2 192	2 050
Безопасность жизнедеятельности, природообустройство и защита окружающей среды	822	1 164	1 503	2 083	1 761
Авиационная и ракетно-космическая техника	1 685	1 916	1 923	2 021	1 623
Социальные науки	954	1 113	1 414	1 595	1 180
Приборостроение и оптотехника	802	877	902	1 083	1 082
Геодезия и землеустройство	338	547	679	795	1 076
Морская техника	356	531	737	693	1 011
Информационная безопасность	213	318	479	629	801
Воспроизводство и переработка лесных ресурсов	390	379	380	400	500
Другая специализация	47	34	37	15	10
Итого	126 482	139 578	156 211	183 065	200 750

2.17. Основные группы специальностей, по которым иностранные граждане обучались по очной форме в российских вузах в 2014/2015 и 2015/2016 академических годах, %



2.18. Динамика численности иностранных граждан, обучающихся в учреждениях среднего профессионального образования Российской Федерации по очной форме в 1995/1996-2015/2016 академических годах, человек⁹



⁹ Включая лиц без гражданства, учитывавшихся в общей численности иностранных учащихся учреждений СПО с 2010/2011 академического года.

2.19. Изменение численности иностранных граждан, обучавшихся в учреждениях среднего профессионального образования Российской Федерации по очной форме в 1995/1996 – 2015/2016 академических годах, по странам происхождения, человек¹⁰

Страны	Годы											
	1995/1996	2000/2001	2005/2006	2009/2010	2010/2011	2011/2012	2012/2013	2013/2014	2014/2015	2015/2016		
Страны СНГ, Грузия, Абхазия и Южная Осетия												
Абхазия	0	0	0	нет данных	нет данных	67	70	81	78	91		
Азербайджан	105	62	204	547	877	1063	1284	1142	1172	1037		
Армения	173	243	287	407	502	586	776	877	951	1873		
Беларусь	185	194	829	948	916	790	745	934	909	982		
Грузия	225	575	452	128	150	159	150	166	169	197		
Казахстан	1013	1660	1303	1986	2052	2139	2582	4859	6100	5531		
Киргизия	89	13	40	108	452	684	959	809	796	952		
Молдова	114	49	187	353	439	542	768	958	1272	1296		
Таджикистан	51	26	95	314	453	627	868	1432	2049	3274		
Туркмения	76	12	38	389	1027	1140	894	802	579	527		
Узбекистан	185	53	257	349	410	536	652	843	1043	1250		
Украина	912	742	809	889	1117	1216	1363	2040	5690	6373		
Южная Осетия	-	-	-	нет данных	нет данных	19	21	252	24	14		
Всего	3 128	3 629	4 501	6 418	8 395	9 568	11 132	15 195	20 832	23 397		
Страны Балтии												
Латвия	34	12	23	28	37	43	53	34	49	45		

¹⁰ Составлено по данным Минобрнауки России и Института статистических исследований и экономики знаний НИУ «ВШЭ».

Окончание табл. 2.13

Страны	Годы										
	1995/1996	2000/2001	2005/2006	2009/2010	2010/2011	2011/2012	2012/2013	2013/2014	2014/2015	2015/2016	
Литва	38	19	19	14	23	32	41	25	26	32	
Эстония	44	29	18	18	21	34	26	12	22	19	
Всего	116	60	60	60	81	109	120	71	97	96	
Другие страны											
Страны вне СНГ и Балтии	872	181	1 565	280	243	292	424	374	477	506	
<i>Лица без гражданства</i>											
Лица без гражданства	-	нет данных	нет данных	833	1 642	1 439	16 230	9 922		9 625	

2.20. Прием иностранных граждан в учреждения среднего профессионального образования Российской Федерации для обучения по очной форме в 2005/2006-2014/2015 академических годах, число принятых на учебу, человек¹¹

Страны СНГ, Грузия, Абхазия и Южная Осетия

Страны	Годы						
	2005/2006	2009/2010	2010/2011	2011/2012	2012/2013	2013/2014	2014/2015
Абхазия	0	нет данных	нет данных	32	36	17	22
							36

¹¹ Составлено по данным Минобрнауки России и Института статистических исследований и экономики знаний НИУ «ВШЭ».

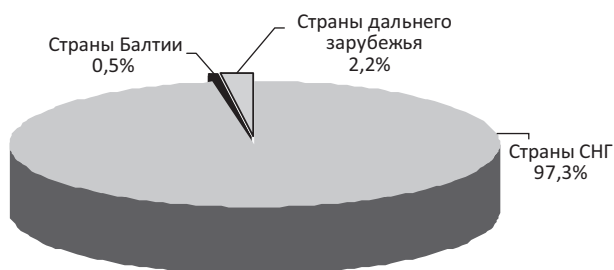
Окончание табл. 2.13

Страны	Годы									
	2005/ 2006	2009/ 2010	2010/ 2011	2011/ 2012	2012 2013	2013/ 2014	2014/ 2015	2015/ 2016		
Азербайджан	92	273	449	487	520	511	353	356		
Армения	106	183	231	309	353	393	392	730		
Беларусь	309	384	287	223	223	401	328	315		
Грузия	202	46	53	82	68	58	77	80		
Казахстан	529	784	732	907	1 091	1 844	2 299	2 090		
Киргизия	19	50	318	319	248	374	334	388		
Молдова	94	166	197	264	342	452	569	533		
Таджикистан	38	149	220	325	420	753	873	1209		
Туркмения	19	239	346	316	296	535	192	176		
Узбекистан	138	158	207	251	309	366	456	561		
Украина	334	382	524	516	554	553	3 766	2 916		
Южная Осетия	0	нет данных		10	8	90	1	5		
Всего	1 880	2 814	3 564	4 041	4 468	6 347	9 662	9 395		
Страны Балтии										
Латвия	10	17	17	16	20	16	18	15		
Литва	9	7	13	11	8	10	10	7		
Эстония	6	9	13	15	7	10	10	4		
Всего	25	33	43	42	35	36	38	26		
Другие страны										
Страны вне СНГ и Балтии	497	70	102	142	178	134	172	213		
Лица без гражданства	нет данных		426	690	668	5 725	4 050	3 262		

2.21. Доля иностранных граждан, обучавшихся в учреждениях среднего профессионального образования Российской Федерации по очной форме в 2015/2016 академическом году, по странам происхождения, %



2.22. Доля иностранных граждан, обучавшихся в учреждениях среднего профессионального образования Российской Федерации по очной форме в 2014/2015 академическом году, по странам происхождения, %



2.23. Основные группы специальностей, изучавшиеся иностранными студентами, обучавшимися на базе основного общего и среднего общего образования в российских учреждениях СПО по международным договорам и квотам, в 2015/2016 академическом году

Специальности	Программы обучения		Всего, человек	Доля, в %
	На базе основного общего образования	На базе среднего общего образования		
Технические	1 828	430	2 258	38,9
Культура и искусство	314	133	447	7,7
Сельское, лесное и рыбное хозяйство, ветеринария	429	49	478	8,2
Экономика, бухгалтерский учет, финансы	378	83	461	7,9

Специальности	Программы обучения		Всего, человек	Доля, в %
	На базе основного общего образования	На базе среднего общего образования		
Медицинские	372	420	792	13,6
Информатика и вычислительная техника	312	55	367	6,3
Образование и педагогика	273	326	599	10,3
Социально-гуманитарные	46	4	50	0,9
Право	89	40	129	2,2
Другие	138	91	229	3,9
Всего	4 179	1 631	5 810	100,0

2.24. Показатели численности и удельного веса иностранных школьников, обучавшихся в общеобразовательных учреждениях (государственных, муниципальных и частных) Российской Федерации в 1999/2000–2014/2015 академических годах¹²

Учебные годы	Общая численность учащихся школ в РФ, тыс. человек	Число иностранных школьников, тыс. человек	Доля иностранных школьников в общем контингенте учащихся школ в РФ, %
1999/2000	20 828	21,0	0,10
2000/2001	20 013	26,0	0,13
2001/2002	19 363	35,5	0,18
2002/2003	18 372	42,1	0,23
2003/2004	17 254	52,6	0,30
2004/2005	16 098	65,7	0,41
2005/2006	15 113	73,6	0,49
2006/2007	14 291	84,2	0,59
2007/2008	13 695	92,1	0,67
2008/2009	13 363	100,5	0,75
2009/2010	13 258	105,0	0,79
2010/2011	13 224	108,0	0,81
2014/2015	14 399	145,0*	1,0

*Оценка.

¹² Составлено по: Российский статистический ежегодник. Статистический сборник. М., 2010–2016; Образование в России – 2011–2016. Статистический бюллетень. М., 2011–2016 и данным Центра социологических исследований Минобрнауки России.

2.25. Доля детей, подростков и молодежи школьного возраста (до 17 лет) из семей иностранных граждан, находившихся на территории РФ в апреле 2016 года, в том числе с целью обучения, по странам происхождения, % ¹³



2.26. Доля школьников из семей иностранных граждан, обучавшихся в школах Москвы в 2014/2015 академическом году, по странам происхождения, % ¹⁴



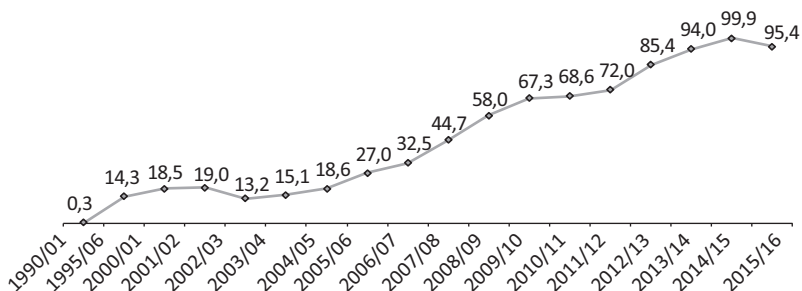
¹³ По данным Федеральной миграционной службы.

¹⁴ По данным Департамента образования Москвы.

ЧАСТЬ ТРЕТЬЯ

ЗАОЧНАЯ ФОРМА ОБУЧЕНИЯ ИНОСТРАННЫХ ГРАЖДАН¹⁵

3.1. Динамика общей численности иностранных граждан, обучавшихся по заочной форме в российских вузах в 1990/1991 – 2015/2016 академических годах, тысяч человек



3.2. Распределение иностранных граждан заочной формы обучения на бюджетной и контрактной основе в российских вузах в 2015/2016 академическом году, по программам подготовки

Программы подготовки)	На бюджетной основе		На контрактной основе		Всего Человек
	Человек	%	Человек	%	
Бакалавры	3954	5,0	75902	95,0	79856
Дипломированные специалисты	1052	11,6	8054	88,4	9106
Магистры	448	9,0	4532	91,0	4980
Стажеры	47	6,0	735	94,0	782
Аспиранты	173	24,6	529	75,4	702
Итого	5674	5,9	89752	94,1	95426

¹⁵ В заочную форму обучения иностранных граждан в российских вузах включены также вечерняя (очно-заочная) форма обучения.

3.3. Численность иностранных граждан заочной формы обучения в российских вузах разной ведомственной подчиненности / формы собственности по странам происхождения в 2011/2012 – 2015/2016 академических годах, человек

Страны	2011/ 2012	2012/ 2013	2013/ 2014	2014/ 2015	2015/ 2016
Страны СНГ, в том числе:	61605	83023	91268	97283	93072
Абхазия	344	454	462	518	427
Азербайджан	4737	6710	8255	8958	8223
Армения	1393	1970	1909	1927	1679
Белоруссия	19696	23167	19542	17201	11372
Грузия	393	640	558	536	335
Казахстан	15253	23883	29832	37017	38344
Киргизия	1094	1030	1505	1430	1604
Молдова (в т.ч. Приднестровье)	2741	3920	3734	2757	3107
Таджикистан	1814	2874	3073	3481	3814
Туркмения	2850	5818	6645	6013	4930
Узбекистан	6253	6933	8846	9597	9781
Украина	4988	5529	6779	7774	9352
Южная Осетия	49	95	128	74	104
Страны Балтии, в том числе:	384	524	563	591	556
Латвия	181	230	260	267	274
Литва	128	163	168	178	136
Эстония	75	131	135	146	146
Восточноевропейские и балканские страны, в том числе:	209	236	341	390	156
Албания	3	2	4	0	0
Болгария	162	160	265	290	68
Босния и Герцеговина	5	7	10	7	4
Венгрия	2	0	2	2	4
Македония	1	8	6	1	2
Польша	5	16	12	19	17
Румыния	2	1	0	1	0
Сербия	15	16	24	34	26
Словакия	2	7	3	5	7
Словения	4	1	2	3	3

Страны	2011/ 2012	2012/ 2013	2013/ 2014	2014/ 2015	2015/ 2016
Хорватия	0	6	2	1	5
Черногория	6	3	3	8	7
Чехия	2	9	8	19	13
Страны Северной Европы, в том числе:	34	38	48	84	31
Дания	0	2	0	0	1
Норвегия	29	10	18	32	12
Финляндия	3	21	28	51	17
Швеция	2	5	2	1	1
Страны Западной Европы, в том числе:	133	304	187	189	233
Австрия	2	26	5	1	7
Андорра	0	0	0	0	1
Бельгия	4	7	7	10	4
Великобритания (Англия)	2	5	1	5	2
Германия	74	146	100	95	103
Греция	13	11	22	36	76
Ирландия	0	0	3	0	0
Испания	3	5	9	8	2
Италия	29	22	30	16	25
Кипр	2	2	3	5	2
Люксембург	0	0	0	1	0
Нидерланды (Голландия)	1	19	1	4	3
Португалия	1	1	1	1	0
Франция	2	60	4	6	7
Швейцария	0	0	1	1	1
Страны Азии, в том числе:	750	929	1087	850	869
Афганистан	18	22	34	30	27
Бангладеш	4	4	7	4	11
Вьетнам	175	206	113	79	92
Индия	7	11	46	47	28
Индонезия	1	0	0	0	2
Иран	9	19	14	27	86
Китай Китайская Народная Республика, КНР)	271	422	445	318	268
Корея (Южная Корея, Республика Корея)	24	26	27	25	15

Страны	2011/ 2012	2012/ 2013	2013/ 2014	2014/ 2015	2015/ 2016
Малайзия	0	0	4	5	1
Монголия	167	147	286	197	199
Мьянма (Бирма)	0	0	0	0	2
Непал	1	5	6	0	0
Пакистан	3	3	28	30	41
Сингапур	0	5	0	0	0
Таиланд	0	1	1	0	0
Тайвань (КНР)	0	0	0	2	2
Турция	56	49	64	75	69
Филиппины	0	0	0	0	1
Шри-Ланка	1	0	1	2	4
Япония	13	9	11	9	21
Страны Ближнего Востока и Северной Африки, в том числе:	225	183	319	283	280
Алжир	4	3	3	2	8
Бахрейн	0	1	0	0	1
Египет	3	7	7	7	6
Израиль	37	46	77	84	80
Иордания	3	4	2	5	3
Ирак	0	1	5	4	9
Йемен	4	6	6	4	7
Кувейт	12	12	12	6	9
Ливан	6	6	10	1	2
Ливия	1	0	10	1	3
Мавритания	0	0	1	0	0
Марокко	6	5	9	5	6
ОАЭ (Объединенные Араб- ские Эмираты)	3	2	21	7	9
Оман	0	1	1	0	0
Палестина	3	1	4	11	9
Саудовская Аравия	5	0	1	1	0
Сирия	18	22	43	49	53
Тунис	2	1	2	3	2
Лица без гражданства	118	65	105	93	73
Страны Африки (кроме Се- верной), в том числе:	36	61	109	66	103

Страны	2011/ 2012	2012/ 2013	2013/ 2014	2014/ 2015	2015/ 2016
Ангола	14	17	19	11	12
Бенин	0	0	0	1	8
Ботсвана	0	1	1	0	0
Бурунди	0	0	0	0	2
Габон	0	0	0	1	2
Гамбия	0	1	1	0	2
Гана	1	2	5	2	5
Гвинея	0	0	0	0	1
Гвинея-Бисау	0	1	1	0	0
Демократическая Республика Конго (Заир)	0	0	1	0	2
Джибути	0	0	1	1	1
Замбия	0	0	0	1	5
Зимбабве	0	0	1	0	0
Камерун	5	3	7	7	4
Кения	1	2	4	1	1
Конго (Республика Конго)	4	3	5	4	8
Кот-д'Ивуар (Берег Слоновой Кости)	0	0	0	2	1
Мадагаскар	2	2	1	0	0
Мали	0	0	0	1	2
Мозамбик	1	0	0	0	0
Намибия	0	1	1	1	9
Нигерия	5	18	49	23	32
Сомали	0	0	1	1	0
Судан	1	3	5	6	3
Танзания	2	4	2	0	0
Чад	0	2	0	0	2
Экваториальная Гвинея	0	1	3	3	1
Страны Латинской Америки, в том числе:	25	30	53	31	63
Аргентина	1	0	2	1	1
Боливия	1	3	2	0	0
Бразилия	4	6	7	3	4
Венесуэла	1	1	11	12	0
Гаити	0	0	1	1	1
Гватемала	0	0	0	0	1

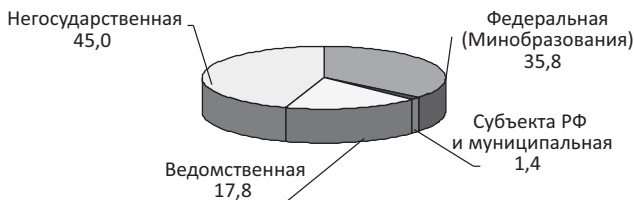
Страны	2011/ 2012	2012/ 2013	2013/ 2014	2014/ 2015	2015/ 2016
Гондурас	0	0	0	1	0
Доминиканская Республика	2	1	1	1	3
Колумбия	5	2	2	1	0
Куба	1	1	4	3	2
Мексика	2	3	4	2	4
Никарагуа	1	0	1	1	1
Панама	0	0	0	0	1
Перу	6	5	4	1	2
Уругвай	0	0	1	1	1
Чили	0	2	1	1	0
Эквадор	1	3	12	2	42
Страны Северной Америки и Океании, в том числе:	59	63	65	89	63
Австралия	2	1	0	3	2
Канада	2	5	4	5	5
Новая Зеландия	1	1	0	1	0
США	54	56	61	80	56
Итого	63460	85391	94040	99856	95426

3.4. Численность иностранных граждан заочной формы обучения в российских вузах разной ведомственной подчиненности / формы собственности по основным группам стран / регионам происхождения в 2015/2016 академическом году, человек

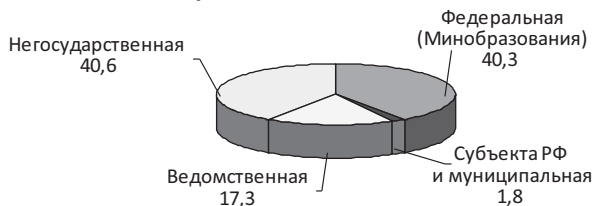
Страны / регионы происхождения	Ведомственная принадлежность / форма собственности вузов				
	Федеральная (Министерства образования и науки РФ)	Субъектов Федерации, муниципальная	Ведомственная	Негосударственная	Итого
Страны СНГ	33122	1269	16420	42261	93 072
Страны Балтии	268	19	156	113	556
Восточноевропейские и балканские страны	45	12	62	37	156
Страны Северной Европы	4	0	3	24	31
Страны Западной Европы	80	5	35	113	233

Страны / регионы происхождения	Ведомственная принадлежность / форма собственности вузов				
	Федеральная (Министерства образования и науки РФ)	Субъектов Федерации, муниципальная	Ведомственная	Негосударственная	Итого
Страны Азии	410	3	237	219	869
Страны Ближнего Востока и Северной Африки	157	9	53	61	280
Страны Африки (кроме Северной)	52	0	23	28	103
Страны Латинской Америки	12	0	13	38	63
Страны Северной Америки и Океании	9	1	28	25	63
Итого	34 159	1 318	17 030	42 919	95 426

3.5. Доля иностранных граждан, обучавшихся по заочной форме в российских вузах разной ведомственной подчиненности и формы собственности в 2015/2016 академическом году, %



3.6. Доля иностранных граждан, обучавшихся по заочной форме в российских вузах разной ведомственной подчиненности и формы собственности в 2014/2015 академическом году, %



3.7. Численность иностранных граждан по программам обучения / формам подготовки, обучавшихся по заочной форме¹⁶ в 2015/2016 академическом году в вузах Российской Федерации различной ведомственной подчиненности и формы собственности, человек

Наименование вуза и его местонахождение	Число иностранных граждан, обучавшихся по различным программам / формам подготовки, человек					Численность обучавшихся иностранных граждан заочно, человек	Численность обучавшихся иностранных граждан очно, человек	Доля обучавшихся иностранных граждан заочно в составе всего контингента иностранных учащихся, %
	Бакалавры	Дипломированные специалисты	Магистры	Стажеры	Аспиранты			
ВУЗЫ МИНИСТЕРСТВА ОБРАЗОВАНИЯ И НАУКИ								
Адыгейский государственный университет (г. Барнаул)	10	0	0	0	0	10	637	1,5
Алтайская государственная академия образования им. В.М. Шукшина (г. Барнаул)	6	0	0	0	9	15	41	26,8
Алтайский государственный педагогический университет (г. Барнаул)	48	2	11	0	7	68	68	50,0
Алтайский государственный технический университет им. И.И. Ползунова (г. Барнаул)	297	0	3	0	2	302	645	31,9
Алтайский государственный университет (г. Барнаул)	160	0	23	0	10	193	576	25,1
Амурский государственный университет (г. Благовещенск)	3	0	1	0	0	4	215	1,8

¹⁶ Включая вечернюю (очно-заочную форму).

Наименование вуза и его местонахождение	Число иностранных граждан, обучающихся по различным программам / формам подготовки, человек					Численность обучающихся иностранных граждан заочно, человек	Численность обучающихся иностранных граждан очно, человек	Доля обучающихся иностранных граждан заочно в составе всего контингента иностранных учащихся, %
	Бакалавры	Дипломированные специалисты	Магистры	Стажеры	Аспиранты			
Амурский гуманитарно-педагогический государственный университет (г. Комсомольск-на-Амуре)	10	0	0	0	0	10	144	6,5
Ангарская государственная техническая академия (Иркутская область)	7	0	0	0	0	7	6	53,8
Армавирский государственный педагогический университет (Краснодарский край)	17	0	0	0	0	17	79	17,7
Астраханский государственный университет	278	40	7	0	0	325	688	32,1
Байкальский государственный университет экономики и права (г. Иркутск)	72	16	6	6	3	103	292	26,1
Балтийский государственный технический университет «ВОЕНМЕХ» им. Д.Ф. Устинова (г. Санкт-Петербург)	2	0	0	0	0	2	261	0,8

Наименование вуза и его местонахождение	Число иностранных граждан, обучающихся по различным программам / формам подготовки, человек					Численность обучающихся иностранных граждан заочно, человек	Численность обучающихся иностранных граждан очно, человек	Доля обучающихся иностранных граждан заочно в составе всего контингента иностранных учащихся, %
	Бакалавры	Дипломированные специалисты	Магистры	Стажеры	Аспиранты			
Балтийский федеральный университет им. Иммануила Канта (г. Калининград)	30	5	4	0	1	40	299	11,8
Башкирский государственный педагогический университет им. М. Акмуллы (г. Уфа)	26	0	58	0	15	99	179	35,6
Башкирский государственный университет (г. Уфа)	64	9	36	0	8	117	232	33,5
Белгородский государственный национальный исследовательский университет	211	172	62	0	8	453	2774	14,0
Белгородский государственный технологический университет им. В.Г. Шухова	366	0	0	0	2	368	1070	25,6
Благовещенский государственный педагогический университет	1	0	1	0	0	2	245	0,8
Братский государственный университет (Иркутская область)	6	2	0	0	0	8	76	9,5
Брянский государственный инженерно-технологический университет	100	0	2	0	0	102	24	81,0

Наименование вуза и его местонахождение	Число иностранных граждан, обучающихся по различным программам / формам подготовки, человек					Численность обучающихся иностранных граждан заочно, человек	Численность обучающихся иностранных граждан очно, человек	Доля обучающихся иностранных граждан заочно в составе всего контингента иностранных учащихся, %
	Бакалавры	Дипломированные специалисты	Магистры	Стажеры	Аспиранты			
Брянский государственный технический университет	63	86	0	0	1	150	97	60,7
Брянский государственный университет им. академика И.Г. Петровского	39	1	0	0	0	40	137	22,6
Бурятский государственный университет (г. Улан-Удэ)	7	1	2	0	5	15	295	4,8
Владивостокский государственный университет экономики и сервиса	158	0	0	0	0	158	548	22,4
Владимирский государственный университет им. А.Г. и Н. Г. Столетовых	174	27	7	0	3	211	526	28,6
Волгоградский государственный социально-педагогический университет	10	2	2	0	0	14	193	6,8
Волгоградский государственный технический университет	136	4	2	0	0	142	755	15,8
Волгоградский государственный университет	22	0	1	0	0	23	259	8,2
Вологодский государственный университет	13	6	0	0	0	19	37	33,9

Наименование вуза и его местонахождение	Число иностранных граждан, обучающихся по различным программам / формам подготовки, человек					Численность обучающихся иностранных граждан заочно, человек	Численность обучающихся иностранных граждан очно, человек	Доля обучающихся иностранных граждан заочно в составе всего контингента иностранных учащихся, %
	Бакалавры	Дипломированные специалисты	Магистры	Стажеры	Аспиранты			
Воронежский государственный архитектурно-строительный университет	51	1	7	0	10	69	428	13,9
Воронежский государственный педагогический университет	17	0	1	0	1	19	172	9,9
Воронежский государственный технический университет	19	0	0	0	0	19	110	14,7
Воронежский государственный университет	9	3	7	0	5	24	1004	2,3
Воронежский государственный университет инженерных технологий	36	2	2	0	2	42	589	6,7
Восточно-Сибирский государственный университет технологий и управления (г. Улан-Удэ)	31	1	4	0	3	39	321	10,8
Вятский государственный университет (г. Киров)	32	0	2	0	0	34	249	12,0
Гжельский государственный университет (пос. Электроизолатор, Московская область)	38	3	2	0	0	43	28	60,6

Наименование вуза и его местонахождение	Число иностранных граждан, обучающихся по различным программам / формам подготовки, человек					Численность обучающихся иностранных граждан заочно, человек	Численность обучающихся иностранных граждан очно, человек	Доля обучающихся иностранных граждан заочно в составе всего контингента иностранных учащихся, %
	Бакалавры	Дипломированные специалисты	Магистры	Стажеры	Аспиранты			
Горно-Алтайский государственный университет (г. Горно-Алтайск, Республика Алтай)	6	0	0	0	3	9	154	5,5
Государственный академический университет гуманитарных наук (г. Москва)	3	0	1	0	0	4	21	16,0
Государственный институт русского языка им А.С. Пушкина (г. Москва)	0	0	11	26	1	38	1 797	2,1
Государственный университет управления (г. Москва)	152	36	20	0	7	215	482	30,8
Грозненский государственный нефтяной технический университет им. академика М.Д. Миллионщикова	18	6	0	0	0	24	1	96,0
Дагестанский государственный педагогический университет (г. Махачкала)	242	78	6	0	0	326	32	91,1
Дагестанский государственный технический университет (г. Махачкала)	84	12	0	0	0	96	74	56,5

Наименование вуза и его местонахождение	Число иностранных граждан, обучающихся по различным программам / формам подготовки, человек					Численность обучающихся иностранных граждан заочно, человек	Численность обучающихся иностранных граждан очно, человек	Доля обучающихся иностранных граждан заочно в составе всего контингента иностранных учащихся, %
	Бакалавры	Дипломированные специалисты	Магистры	Стажеры	Аспиранты			
Дагестанский государственный университет (г. Махачкала)	152	16	0	0	0	168	169	49,9
Дальневосточный федеральный университет (г. Владивосток)	87	6	0	0	3	96	1 868	4,9
Донской государственный технический университет (г. Ростов-на-Дону)	150	1	8	0	0	159	1 709	8,5
Елецкий государственный университет им. И.А. Бунина (г. Елец, Липецкая область)	25	22	9	0	1	57	74	43,5
Ивановский государственный архитектурно-строительный университет	34	6	3	0	0	43	112	27,7
Ивановский государственный университет	262	68	7	1	1	339	484	41,2
Ивановский государственный химико-технологический университет	15	0	0	0	0	15	173	8,0
Ивановский государственный энергетический университет им. В.И. Ленина	25	1	0	0	0	26	84	23,6

Наименование вуза и его местонахождение	Число иностранных граждан, обучающихся по различным программам / формам подготовки, человек					Численность обучающихся иностранных граждан заочно, человек	Численность обучающихся иностранных граждан очно, человек	Доля обучающихся иностранных граждан заочно в составе всего контингента иностранных учащихся, %
	Бакалавры	Дипломированные специалисты	Магистры	Стажеры	Аспиранты			
Ижевский государственный технический университет им. М.Т. Калашникова (Республика Удмуртия)	8	5	1	0	0	14	225	5,9
Ингушский государственный университет (г. Магас)	37	0	0	0	0	37	69	34,9
Иркутский государственный университет	27	1	1	0	0	29	552	5,0
Иркутский национальный исследовательский технический университет	54	9	1	0	1	65	1 176	5,2
Кабардино-Балкарский государственный университет им. Х.М. Бербекова (г. Нальчик)	40	0	2	0	1	43	540	7,4
Казанский (Приволжский) федеральный университет	108	5	9	0	0	122	3 284	3,6
Казанский государственный архитектурно-строительный университет	23	1	0	0	0	24	143	14,4
Казанский государственный энергетический университет	55	6	3	0	2	66	304	17,8

Наименование вуза и его местонахождение	Число иностранных граждан, обучающихся по различным программам / формам подготовки, человек					Численность обучающихся иностранных граждан заочно, человек	Численность обучающихся иностранных граждан очно, человек	Доля обучающихся иностранных граждан заочно в составе всего контингента иностранных учащихся, %
	Бакалавры	Дипломированные специалисты	Магистры	Стажеры	Аспиранты			
Казанский национальный исследовательский технический университет им. А.Н. Туполева	30	3	1	0	0	34	467	6,8
Казанский национальный исследовательский технологический университет	322	24	6	0	1	353	1 600	18,1
Калмыцкий государственный университет им. Б.Б. Городовикова (г. Элиста)	16	0	2	14	9	41	576	6,6
Калужский государственный университет им. К.Э. Циолковского	18	2	7	0	0	27	66	29,0
Камчатский государственный университет им. Витуса Беринга (г. Петропавловск-Камчатский)	3	0	0	0	0	3	3	50,0
Карачаево-Черкесский государственный университет им. У.Д. Алиева (г. Карачаевск)	51	0	5	0	0	56	768	6,8
Кемеровский государственный университет	51	1	5	0	3	60	102	37,0

Наименование вуза и его местонахождение	Число иностранных граждан, обучавшихся по различным программам / формам подготовки, человек					Численность обучающихся иностранных граждан заочно, человек	Численность обучающихся иностранных граждан очно, человек	Доля обучающихся иностранных граждан заочно в составе всего контингента иностранных учащихся, %
	Бакалавры	Дипломированные специалисты	Магистры	Стажеры	Аспиранты			
Кемеровский технологический институт пищевой промышленности (университет)	84	0	0	0	4	88	271	24,5
Ковровская государственная технологическая академия им. В.А. Дегтярева (Владимирская область)	3	1	0	0	0	4	182	2,2
Комсомольский-на-Амуре государственный технический университет	17	0	0	0	0	17	85	16,7
Костромской государственный технологический университет	15	0	3	0	1	19	269	6,6
Красноярский государственный педагогический университет им. В.П. Астафьева	21	0	5	0	2	28	109	20,4
Крымский федеральный университет им. В.И. Вернадского (г. Симферополь)	218	0	55	0	0	273	3 260	7,7
Кубанский государственный технологический университет (г. Краснодар)	80	2	7	0	2	91	460	16,5

Наименование вуза и его местонахождение	Число иностранных граждан, обучавшихся по различным программам / формам подготовки, человек					Численность обучавшихся иностранных граждан заочно, человек	Численность обучавшихся иностранных граждан очно, человек	Доля обучавшихся иностранных граждан заочно в составе всего контингента иностранных учащихся, %
	Бакалавры	Дипломированные специалисты	Магистры	Стажеры	Аспиранты			
Кубанский государственный университет (г. Краснодар)	30	0	5	2	3	40	355	10,1
Кузбасский государственный технический университет им. Т.Ф. Горбачева (г. Новокузнецк)	15	14	0	0	0	29	182	13,7
Курганский государственный университет	91	7	4	0	0	102	100	50,5
Курский государственный университет	92	0	7	0	2	101	299	25,3
Липецкий государственный педагогический университет	10	0	0	0	0	10	90	10,0
Липецкий государственный технический университет	27	1	2	0	1	31	152	16,9
Магнитогорский государственный технический университет им. Г.И. Носова (Челябинская область)	90	73	4	0	1	168	312	35,0
Майкопский государственный технологический университет (Республика Адыгея)	34	2	0	0	0	36	559	6,1

Наименование вуза и его местонахождение	Число иностранных граждан, обучавшихся по различным программам / формам подготовки, человек					Численность обучающихся иностранных граждан заочно, человек	Численность обучающихся иностранных граждан очно, человек	Доля обучающихся иностранных граждан заочно в составе всего контингента иностранных учащихся, %
	Бакалавры	Дипломированные специалисты	Магистры	Стажеры	Аспиранты			
Марийский государственный университет (г. Йошкар-Ола)	4	0	0	0	0	4	400	1,0
Мордовский государственный педагогический институт им. М.Е. Евсевьева (г. Саранск)	15	0	0	0	0	15	146	9,3
Мордовский государственный университет им. Н.П. Огарева (г. Саранск)	26	2	1	0	0	29	902	3,1
Московский авиационный институт (национальный исследовательский университет)	61	7	6	0	0	74	930	7,4
Московский автомобильно-дорожный государственный технический университет (МАДИ)	135	41	2	0	1	179	1010	15,1
Московский государственный гуманитарно-экономический институт	53	7	5	0	1	66	79	45,5
Московский политехнический университет	1447	197	22	0	4	1670	1567	51,6
Московский государственный технологический университет «Станкин»	7	0	0	0	0	7	765	0,9

Наименование вуза и его местонахождение	Число иностранных граждан, обучавшихся по различным программам / формам подготовки, человек					Численность обучавшихся иностранных граждан заочно, человек	Численность обучавшихся иностранных граждан очно, человек	Доля обучавшихся иностранных граждан заочно в составе всего контингента иностранных учащихся, %
	Бакалавры	Дипломированные специалисты	Магистры	Стажеры	Аспиранты			
Московский государственный университет геодезии и картографии	4	17	0	0	0	21	149	12,4
Московский государственный университет дизайна и технологии	138	0	1	0	0	139	507	21,5
Московский государственный университет леса (г. Мытищи, Московская область)	101	0	4	0	0	105	157	40,1
Московский государственный университет технологий и управления им. К.Г. Разумовского	668	45	6	0	0	719	776	48,1
Московский государственный юридический университет им. О.Е. Кутафина	75	5	36	1	11	128	351	26,7
Московский педагогический государственный университет	355	1	61	0	9	426	1 148	27,1
Московский технологический университет	149	12	12	0	1	174	426	29,0
Московский физико-технический институт (государственный университет) (г. Долгопрудный, Московская область)	0	0	0	0	1	1	700	0,1

Наименование вуза и его местонахождение	Число иностранных граждан, обучающихся по различным программам / формам подготовки, человек					Численность обучающихся иностранных граждан заочно, человек	Численность обучающихся иностранных граждан очно, человек	Доля обучающихся иностранных граждан заочно в составе всего контингента иностранных учащихся, %
	Бакалавры	Дипломированные специалисты	Магистры	Стажеры	Аспиранты			
Мурманский государственный гуманитарный университет	6	0	0	0	0	6	4	60,0
Национальный исследовательский Московский государственный строительный университет	170	0	0	0	0	170	571	22,9
Национальный исследовательский Саратовский государственный университет им. Н.Г. Чернышевского	127	11	33	0	5	176	1 013	14,8
Национальный исследовательский технологический университет «МИСиС» (г. Москва)	71	49	27	0	0	147	2 211	6,2
Национальный исследовательский Томский государственный университет	111	11	15	24	8	169	1 718	9,0
Национальный исследовательский Томский политехнический университет	1 296	173	5	0	0	1474	2 303	39,0
Национальный исследовательский университет «Московский институт электронной техники»	6	0	0	0	0	6	185	3,1

Наименование вуза и его местонахождение	Число иностранных граждан, обучающихся по различным программам / формам подготовки, человек					Численность обучающихся иностранных граждан заочно, человек	Численность обучающихся иностранных граждан очно, человек	Доля обучающихся иностранных граждан заочно в составе всего контингента иностранных учащихся, %
	Бакалавры	Дипломированные специалисты	Магистры	Стажеры	Аспиранты			
Национальный исследовательский университет «МЭИ» (г. Москва)	241	0	3	0	0	244	809	23,2
Национальный исследовательский ядерный университет «МИФИ» (г. Москва)	8	3	2	0	1	14	940	1,5
Национальный минерально-сырьевой университет «Горный» (Г. Санкт-Петербург)	1	17	0	0	0	18	710	2,5
Нижегородский государственный архитектурно-строительный университет	16	1	0	0	0	17	213	7,4
Нижегородский государственный лингвистический университет им. Н.А. Добролюбова	7	2	0	0	0	9	262	3,3
Нижегородский государственный педагогический университет им. Козьмы Минина	70	0	11	0	5	86	338	20,3
Нижегородский государственный технический университет им. Р.Е. Алексеева	24	3	3	0	0	30	165	15,4

Наименование вуза и его местонахождение	Число иностранных граждан, обучавшихся по различным программам / формам подготовки, человек					Численность обучающихся иностранных граждан заочно, человек	Численность обучающихся иностранных граждан очно, человек	Доля обучающихся иностранных граждан заочно в составе всего контингента иностранных учащихся, %
	Бакалавры	Дипломированные специалисты	Магистры	Стажеры	Аспиранты			
Нижегородский государственный университет им. Н.И. Лобачевского	65	16	9	0	4	94	886	9,6
Нижевартовский государственный университет (Ханты-Мансийский АО)	12	0	0	0	0	12	37	24,5
Новгородский государственный университет им. Ярослава Мудрого	33	1	2	0	4	40	540	6,9
Новосибирский государственный архитектурно-строительный университет (Сибстрин)	75	10	7	0	4	96	272	26,1
Новосибирский государственный педагогический университет	128	6	38	0	6	178	531	25,1
Новосибирский государственный технический университет	331	53	17	0	3	404	2 226	15,4
Новосибирский государственный университет экономики и управления (НИНХ)	93	2	13	0	0	108	183	37,1
Норильский индустриальный институт (Красноярский край)	3	1	0	0	0	4	5	44,4

Наименование вуза и его местонахождение	Число иностранных граждан, обучающихся по различным программам / формам подготовки, человек					Численность обучающихся иностранных граждан заочно, человек	Численность обучающихся иностранных граждан очно, человек	Доля обучающихся иностранных граждан заочно в составе всего контингента иностранных учащихся, %
	Бакалавры	Дипломированные специалисты	Магистры	Стажеры	Аспиранты			
Омский государственный педагогический университет	390	6	553	0	0	949	273	77,7
Омский государственный технический университет	517	37	4	0	1	559	1389	28,7
Омский государственный университет им. Ф.М. Достоевского	328	7	46	52	7	440	550	44,4
Оренбургский государственный педагогический университет	38	1	17	120	0	176	56	75,9
Оренбургский государственный университет	386	56	1	0	13	456	715	38,9
Орловский государственный университет им. И.С. Тургенева	38	3	13	0	3	57	581	8,9
Педагогический институт Калининградской области	1	0	0	0	0	1	0	100,0
Пензенский государственный технологический университет	58	0	4	0	0	62	154	28,7
Пензенский государственный университет	26	1	0	0	0	27	1 258	2,1
Пензенский государственный университет архитектуры и строительства	16	0	0	0	0	16	168	8,7

Наименование вуза и его местонахождение	Число иностранных граждан, обучавшихся по различным программам / формам подготовки, человек					Численность обучающихся иностранных граждан заочно, человек	Численность обучающихся иностранных граждан очно, человек	Доля обучающихся иностранных граждан заочно в составе всего контингента иностранных учащихся, %
	Бакалавры	Дипломированные специалисты	Магистры	Стажеры	Аспиранты			
Пермский государственный гуманитарно-педагогический университет	5	0	1	0	0	6	6	50,0
Пермский государственный национальный исследовательский университет	22	0	6	0	0	28	292	8,8
Пермский национальный исследовательский политехнический университет	17	1	0	0	0	18	153	10,5
Петрозаводский государственный университет	8	1	0	0	1	10	285	3,4
Поволжский государственный технологический университет (г. Йошкар-Ола, Республика Марий Эл)	42	1	15	0	0	58	561	9,4
Поволжский государственный университет сервиса (г. Тольятти)	21	5	1	0	0	27	41	39,7
Приамурский государственный университет им. Шолом-Алейхема (г. Биробиджан)	6	0	1	0	0	7	99	6,6
Псковский государственный университет	105	3	8	0	0	116	1 048	10,0

Наименование вуза и его местонахождение	Число иностранных граждан, обучавшихся по различным программам / формам подготовки, человек					Численность обучавшихся иностранных граждан заочно, человек	Численность обучавшихся иностранных граждан очно, человек	Доля обучавшихся иностранных граждан заочно в составе всего контингента иностранных учащихся, %
	Бакалавры	Дипломированные специалисты	Магистры	Стажеры	Аспиранты			
Пятигорский государственный лингвистический университет	27	0	0	0	0	27	94	22,3
Российский государственный геологоразведочный университет им. Серго Орджоникидзе (г. Москва)	197	132	20	0	5	354	464	43,3
Российский государственный гидрометеорологический университет (г. Санкт-Петербург)	78	7	0	0	0	85	573	12,9
Российский государственный гуманитарный университет (г. Москва)	334	36	24	0	5	399	613	39,4
Российский государственный педагогический университет им. А. И. Герцена (г. Санкт-Петербург)	114	7	30	0	2	153	1 499	9,3
Российский государственный профессионально-педагогический университет (г. Екатеринбург)	64	0	7	0	1	72	113	38,9
Российский государственный социальный университет (г. Москва)	350	4	24	10	0	388	202	65,8

Наименование вуза и его местонахождение	Число иностранных граждан, обучавшихся по различным программам / формам подготовки, человек					Численность обучающихся иностранных граждан заочно, человек	Численность обучающихся иностранных граждан очно, человек	Доля обучающихся иностранных граждан заочно в составе всего контингента иностранных учащихся, %
	Бакалавры	Дипломированные специалисты	Магистры	Стажеры	Аспиранты			
Российский государственный университет нефти и газа им. И.М. Губкина (г. Москва)	0	0	0	0	21	21	995	2,1
Российский государственный университет туризма и сервиса (г. Люберцы, Московская область)	369	73	8	0	0	450	349	56,3
Российский университет дружбы народов (г. Москва)	454	125	112	15	42	748	8246	8,3
Российский химико-технологический университет им. Д.И. Менделеева (г. Москва)	72	2	0	0	0	74	445	14,3
Российский экономический университет им. Г.В. Плеханова (г. Москва)	940	329	43	5	4	1 321	1323	50,0
Ростовский государственный экономический университет (РИНХ)	156	24	10	0	0	190	529	26,4
Рыбинский государственный авиационный технологический университет им. П.А. Соловьева (Ярославская область)	3	0	0	0	0	3	168	1,8

Наименование вуза и его местонахождение	Число иностранных граждан, обучающихся по различным программам / формам подготовки, человек					Численность обучающихся иностранных граждан заочно, человек	Численность обучающихся иностранных граждан очно, человек	Доля обучающихся иностранных граждан заочно в составе всего контингента иностранных учащихся, %
	Бакалавры	Дипломованные специалисты	Магистры	Стажеры	Аспиранты			
Рязанский государственный радиотехнический университет	1	2	0	0	2	5	159	3,0
Рязанский государственный университет им. С.А. Есенина	76	4	6	0	1	87	139	38,5
Самарский государственный архитектурно-строительный университет	14	9	0	0	2	25	69	26,6
Самарский государственный аэрокосмический университет им. академика С.П. Королева – национальный исследовательский университет	77	8	7	0	1	93	604	13,3
Самарский государственный социально-педагогический университет	46	0	4	0	2	52	153	25,4
Самарский государственный технический университет	376	18	4	0	1	399	148	72,9
Самарский государственный экономический университет	56	0	0	0	5	61	98	38,4
Санкт-Петербургская государственная художественно-промышленная академия им. А. Л. Штиглица	2	0	0	52	0	54	73	42,5

Наименование вуза и его местонахождение	Число иностранных граждан, обучающихся по различным программам / формам подготовки, человек					Численность обучающихся иностранных граждан заочно, человек	Численность обучающихся иностранных граждан очно, человек	Доля обучающихся иностранных граждан заочно в составе всего контингента иностранных учащихся, %
	Бакалавры	Дипломированные специалисты	Магистры	Стажеры	Аспиранты			
Санкт-Петербургский государственный архитектурно-строительный университет	127	24	4	0	1	156	662	19,1
Санкт-Петербургский государственный лесотехнический университет им. С.М. Кирова	60	9	0	0	0	69	352	16,4
Санкт-Петербургский государственный морской технический университет	5	0	0	0	0	5	293	1,7
Санкт-Петербургский государственный технологический институт (технический университет)	132	5	0	0	0	137	198	40,9
Санкт-Петербургский государственный университет аэрокосмического приборостроения	199	38	12	0	3	252	990	20,3
Санкт-Петербургский государственный университет промышленных технологий и дизайна	232	23	4	0	0	259	669	27,9
Санкт-Петербургский государственный экономический университет	197	61	15	0	2	275	1051	20,7

Наименование вуза и его местонахождение	Число иностранных граждан, обучающихся по различным программам / формам подготовки, человек					Численность обучающихся иностранных граждан заочно, человек	Численность обучающихся иностранных граждан очно, человек	Доля обучающихся иностранных граждан заочно в составе всего контингента иностранных учащихся, %
	Бакалавры	Дипломированные специалисты	Магистры	Стажеры	Аспиранты			
Санкт-Петербургский государственный электротехнический университет «ЛЭТИ» им. В.И. Ульянова (Ленина)	50	0	0	0	3	53	1 347	3,8
Санкт-Петербургский национальный исследовательский университет информационных технологий, механики и оптики	86	15	6	0	1	108	1 375	7,3
Санкт-Петербургский политехнический университет Петра Великого	224	0	45	0	3	272	4 507	5,7
Саратовская государственная юридическая академия	35	10	0	0	0	45	93	32,6
Саратовский государственный технический университет им. Гагарина Ю.А.	107	18	4	0	16	145	258	36,0
Сахалинский государственный университет (г. Южно-Сахалинск)	19	0	0	0	0	19	48	28,4
Севастопольский государственный университет	61	79	12	13	1	166	505	24,7
Северный (Арктический) федеральный университет им. М.В. Ломоносова (г. Архангельск)	13	1	2	0	0	16	462	3,3

Наименование вуза и его местонахождение	Число иностранных граждан, обучающихся по различным программам / формам подготовки, человек					Численность обучающихся иностранных граждан заочно, человек	Численность обучающихся иностранных граждан очно, человек	Доля обучающихся иностранных граждан заочно в составе всего контингента иностранных учащихся, %
	Бакалавры	Дипломированные специалисты	Магистры	Стажеры	Аспиранты			
Северо-Восточный государственный университет (г. Магадан)	25	11	0	0	0	36	8	81,8
Северо-Восточный федеральный университет им. М.К. Аммосова (г. Якутск)	20	8	0	0	0	28	293	8,7
Северо-Кавказская государственная гуманитарно-технологическая академия (г. Черкесск)	10	0	0	0	0	10	34	22,7
Северо-Кавказский горно-металлургический институт (государственный технологический университет) (г. Черкесск)	21	5	0	0	0	26	85	23,4
Северо-Кавказский федеральный университет (г. Ставрополь)	152	8	13	0	1	174	1051	14,2
Северо-Осетинский государственный университет им. Коста Левановича Хетагурова (г. Владикавказ)	30	0	0	0	12	42	99	29,8
Сибирский государственный автомобильно-дорожный университет (СИБАДИ) (г. Новосибирск)	320	0	61	0	0	381	224	63,0

Наименование вуза и его местонахождение	Число иностранных граждан, обучающихся по различным программам / формам подготовки, человек					Численность обучающихся иностранных граждан заочно, человек	Численность обучающихся иностранных граждан очно, человек	Доля обучающихся иностранных граждан заочно в составе всего контингента иностранных учащихся, %
	Бакалавры	Дипломированные специалисты	Магистры	Стажеры	Аспиранты			
Сибирский государственный аэрокосмический университет им. академика М.Ф. Решетнева (г. Красноярск)	24	3	0	0	2	29	128	18,5
Сибирский государственный индустриальный университет (г. Новокузнецк)	40	19	2	0	0	61	485	11,2
Сибирский государственный технологический университет (г. Красноярск)	19	0	0	0	0	19	179	9,6
Сибирский государственный университет геосистем и технологий (г. Новосибирск)	150	87	0	0	6	243	320	43,2
Сибирский федеральный университет (г. Красноярск)	55	15	0	0	2	72	492	12,8
Смоленский государственный университет	67	1	15	0	0	83	39	68,0
Сочинский государственный университет	91	0	0	0	2	93	86	52,0
Сыктывкарский государственный университет (Республика Коми)	6	0	2	0	1	9	73	11,0
Тамбовский государственный технический университет	19	2	0	0	0	21	636	3,2

Наименование вуза и его местонахождение	Число иностранных граждан, обучающихся по различным программам / формам подготовки, человек					Численность обучающихся иностранных граждан заочно, человек	Численность обучающихся иностранных граждан очно, человек	Доля обучающихся иностранных граждан заочно в составе всего контингента иностранных учащихся, %
	Бакалавры	Дипломированные специалисты	Магистры	Стажеры	Аспиранты			
Тамбовский государственный университет им. Г.Р. Державина	6	0	2	0	0	8	1788	0,4
Тверской государственный технический университет	99	1	0	0	2	102	433	19,1
Тверской государственный университет	55	4	0	0	0	59	324	15,4
Тихоокеанский государственный университет (г. Хабаровск)	64	2	8	0	2	76	893	7,8
Тольяттинский государственный университет	59	4	8	0	1	72	224	24,3
Томский государственный архитектурно-строительный университет	51	3	4	0	0	58	940	5,8
Томский государственный педагогический университет	144	0	32	0	0	176	493	26,3
Томский государственный университет систем управления и радиоэлектроники	944	69	8	0	2	1 023	1284	44,3
Тувинский государственный университет (г. Кызыл)	2	0	0	0	0	2	37	5,1
Тульский государственный педагогический университет им. Л.Н. Толстого	9	0	2	0	0	11	335	3,2

Наименование вуза и его местонахождение	Число иностранных граждан, обучающихся по различным программам / формам подготовки, человек					Численность обучающихся иностранных граждан заочно, человек	Численность обучающихся иностранных граждан очно, человек	Доля обучающихся иностранных граждан заочно в составе всего контингента иностранных учащихся, %
	Бакалавры	Дипломированные специалисты	Магистры	Стажеры	Аспиранты			
Тульский государственный университет	487	293	8	0	0	788	869	47,6
Тюменский государственный нефтегазовый университет	777	8	49	0	0	834	601	58,1
Тюменский государственный университет	1846	11	129	0	3	1989	341	85,4
Удмуртский государственный университет (г. Ижевск)	19	1	8	0	0	28	317	8,1
Ульяновский государственный педагогический университет им. И.Н. Ульянова	7	0	2	0	0	9	39	18,8
Ульяновский государственный технический университет	12	5	0	0	0	17	353	4,6
Ульяновский государственный университет	16	1	2	0	0	19	417	4,4
Уральская государственная архитектурно-художественная академия (г. Екатеринбург)	4	1	0	0	0	5	27	15,6
Уральский государственный горный университет (г. Екатеринбург)	56	45	0	0	0	101	198	33,8
Уральский государственный лесотехнический университет (г. Екатеринбург)	51	0	0	7	0	58	113	33,9

Наименование вуза и его местонахождение	Число иностранных граждан, обучающихся по различным программам / формам подготовки, человек					Численность обучающихся иностранных граждан заочно, человек	Численность обучающихся иностранных граждан очно, человек	Доля обучающихся иностранных граждан заочно в составе всего контингента иностранных учащихся, %
	Бакалавры	Дипломированные специалисты	Магистры	Стажеры	Аспиранты			
Уральский государственный педагогический университет (г. Екатеринбург)	41	0	12	0	0	53	105	33,5
Уральский государственный экономический университет (г. Екатеринбург)	104	0	18	0	2	124	146	45,9
Уральский государственный юридический университет (г. Екатеринбург)	57	5	21	0	0	83	58	58,9
Уральский федеральный университет им. первого Президента России Б.Н. Ельцина (г. Екатеринбург)	151	52	5	0	0	208	1522	12,0
Уфимский государственный авиационный технический университет	4	1	0	0	0	5	150	3,2
Уфимский государственный нефтяной технический университет	57	6	30	0	1	94	1350	6,5
Ухтинский государственный технический университет (Республика Коми)	82	1	0	0	0	83	254	24,6
Хабаровский государственный университет экономики и права	6	1	3	0	0	10	112	8,2

Наименование вуза и его местонахождение	Число иностранных граждан, обучавшихся по различным программам / формам подготовки, человек					Численность обучающихся иностранных граждан заочно, человек	Численность обучающихся иностранных граждан очно, человек	Доля обучающихся иностранных граждан заочно в составе всего контингента иностранных учащихся, %
	Бакалавры	Дипломированные специалисты	Магистры	Стажеры	Аспиранты			
Хакасский государственный университет им. Н.Ф. Катанова (г. Абакан)	10	1	0	0	0	11	17	39,3
Челябинский государственный педагогический университет	727	0	85	0	11	823	94	89,7
Челябинский государственный университет	274	129	22	0	5	430	290	59,7
Череповецкий государственный университет (Вологодская область)	21	0	1	0	0	22	47	31,9
Чувашский государственный педагогический университет им. И.Я. Яковлева (г. Чебоксары)	5	0	0	0	0	5	287	1,7
Чувашский государственный университет им. И.Н. Ульянова (г. Чебоксары)	25	0	2	0	6	33	541	5,7
Шадринский государственный педагогический университет (Курганская область)	21	0	4	0	0	25	214	10,5
Юго-Западный государственный университет (г. Курск)	37	8	16	0	0	61	507	10,7

Наименование вуза и его местонахождение	Число иностранных граждан, обучающихся по различным программам / формам подготовки, человек					Численность обучающихся иностранных граждан заочно, человек	Численность обучающихся иностранных граждан очно, человек	Доля обучающихся иностранных граждан заочно в составе всего контингента иностранных учащихся, %
	Бакалавры	Дипломированные специалисты	Магистры	Стажеры	Аспиранты			
Югорский государственный университет (ХМАО-Югра)	39	0	1	0	0	40	60	40,0
Южно-Российский государственный политехнический университет (НПИ) им. М. И. Платова (г. Новочеркасск, Ростовская область)	52	15	0	0	1	68	446	13,2
Южно-Уральский государственный университет (национальный исследовательский университет) (г. Челябинск)	534	32	65	0	2	633	1287	33,0
Южный федеральный университет (г. Ростов-на-Дону)	176	48	36	0	0	260	1425	15,4
Ярославский государственный педагогический университет им. К.Д. Ушинского	28	0	0	0	0	28	176	13,7
Ярославский государственный технический университет	26	2	7	0	0	35	129	21,3
Ярославский государственный университет им. П.Г. Демидова	3	1	1	0	1	6	88	6,4

Наименование вуза и его местонахождение	Число иностранных граждан, обучающихся по различным программам / формам подготовки, человек					Численность обучающихся иностранных граждан заочно, человек	Численность обучающихся иностранных граждан очно, человек	Доля обучающихся иностранных граждан заочно в составе всего контингента иностранных учащихся, %
	Бакалавры	Дипломированные специалисты	Магистры	Стажеры	Аспиранты			
ВУЗЫ МИНИСТЕРСТВА ЗДРАВООХРАНЕНИЯ								
Алтайский государственный медицинский университет (г. Барнаул)	0	37	0	0	0	37	364	9,2
Астраханский государственный медицинский университет	0	8	0	0	0	8	1 078	0,7
Башкирский государственный медицинский университет (г. Уфа)	0	2	0	0	3	5	321	1,5
Ижевская государственная медицинская академия	0	2	0	0	0	2	57	3,4
Иркутский государственный медицинский университет	0	2	0	0	10	12	340	3,4
Красноярский государственный медицинский университет им. профессора В.Ф. Войно-Ясенецкого	0	1	0	0	0	1	179	0,6
Московский государственный медико-стоматологический университет им. А.И. Евдокимова	0	2	0	0	0	2	605	0,3
Новосибирский государственный медицинский университет	25	0	0	0	3	28	684	3,9

Наименование вуза и его местонахождение	Число иностранных граждан, обучающихся по различным программам / формам подготовки, человек					Численность обучающихся иностранных граждан заочно, человек	Численность обучающихся иностранных граждан очно, человек	Доля обучающихся иностранных граждан заочно в составе всего контингента иностранных учащихся, %
	Бакалавры	Дипломированные специалисты	Магистры	Стажеры	Аспиранты			
Оренбургский государственный медицинский университет	0	16	0	0	1	17	585	2,8
Первый Московский государственный медицинский университет им. И.М. Сеченова	1	3	0	0	4	8	2 136	0,4
Российский национальный исследовательский медицинский университет им. Н.И. Пирогова (г. Москва)	0	5	0	0	0	5	1 061	0,5
Ростовский государственный медицинский университет	0	222	0	0	0	222	573	27,9
Рязанский государственный медицинский университет им. академика И.П. Павлова	0	19	0	0	0	19	1076	1,7
Саратовский государственный медицинский университет им. В.И. Разумовского	0	8	0	0	0	8	754	1,0
Северо-Западный государственный медицинский университет им. И.И. Мечникова (г. Санкт-Петербург)	0	0	0	0	4	4	742	0,5

Наименование вуза и его местонахождение	Число иностранных граждан, обучающихся по различным программам / формам подготовки, человек					Численность обучающихся иностранных граждан заочно, человек	Численность обучающихся иностранных граждан очно, человек	Доля обучающихся иностранных граждан заочно в составе всего контингента иностранных учащихся, %
	Бакалавры	Дипломированные специалисты	Магистры	Стажеры	Аспиранты			
Сибирский государственный медицинский университет (г. Томск)	1	86	0	0	2	89	728	10,9
Смоленский государственный медицинский университет	6	150	0	0	0	156	1 094	12,5
Уральский государственный медицинский университет (г. Екатеринбург)	0	9	0	0	0	9	79	10,2
Южно-Уральский государственный медицинский университет (г. Чита)	3	8	0	0	5	16	270	5,6
ВУЗЫ МИНИСТЕРСТВА СЕЛЬСКОГО ХОЗЯЙСТВА								
Алтайский государственный аграрный университет (г. Барнаул)	75	0	6	0	3	84	42	66,7
Башкирский государственный аграрный университет (г. Уфа)	36	0	0	0	0	36	130	21,7
Белгородский государственный аграрный университет им. В.Я. Горина (пос. Майский, Белгородская область)	61	12	5	0	0	78	208	27,3
Брянский государственный аграрный университет (село Кокино, Брянская область)	818	22	4	0	0	844	343	71,1

Наименование вуза и его местонахождение	Число иностранных граждан, обучавшихся по различным программам / формам подготовки, человек					Численность обучающихся иностранных граждан заочно, человек	Численность обучающихся иностранных граждан очно, человек	Доля обучающихся иностранных граждан заочно в составе всего контингента иностранных учащихся, %
	Бакалавры	Дипломированные специалисты	Магистры	Стажеры	Аспиранты			
Бурятская государственная сельскохозяйственная академия им. В.Р. Филиппова (г. Улан-Удэ)	6	2	0	26	4	38	82	31,7
Великолукская государственная сельскохозяйственная академия (Псковская область)	112	58	0	0	0	170	35	82,9
Волгоградский государственный аграрный университет	25	2	0	0	1	28	153	15,5
Вологодская государственная молочнохозяйственная академия им. Н.В. Верещагина (село Молочное, Вологодская область)	4	2	0	0	0	6	39	13,3
Воронежский государственный аграрный университет им. императора Петра I	433	410	92	0	0	935	207	81,9
Вятская государственная сельскохозяйственная академия (г. Киров)	4	2	1	0	0	7	3	70,0
Горский государственный аграрный университет (г. Владикавказ)	13	22	0	0	0	35	46	43,2

Наименование вуза и его местонахождение	Число иностранных граждан, обучавшихся по различным программам / формам подготовки, человек					Численность обучавшихся иностранных граждан заочно, человек	Численность обучавшихся иностранных граждан очно, человек	Доля обучавшихся иностранных граждан заочно в составе всего контингента иностранных учащихся, %
	Бакалавры	Дипломированные специалисты	Магистры	Стажеры	Аспиранты			
Государственный аграрный университет Северного Зауралья (г. Тюмень)	87	37	3	0	2	129	63	67,2
Государственный университет по землеустройству (г. Москва)	13	20	0	0	0	33	171	16,2
Дагестанская государственная сельскохозяйственная академия им. М.М. Джамбулатова (г. Махачкала)	177	12	0	0	0	189	93	67,0
Дальневосточный государственный аграрный университет (г. Благовещенск)	7	0	1	0	0	8	101	7,3
Донской государственный аграрный университет (пос. Персиановский, Ростовская область)	56	12	1	0	0	69	165	29,5
Ивановская государственная сельскохозяйственная академия им. академика Д.К. Беляева	23	4	0	0	0	27	272	9,0
Ижевская государственная сельскохозяйственная академия	8	0	0	0	0	8	5	61,5

Наименование вуза и его местонахождение	Число иностранных граждан, обучавшихся по различным программам / формам подготовки, человек					Численность обучающихся иностранных граждан заочно, человек	Численность обучающихся иностранных граждан очно, человек	Доля обучающихся иностранных граждан заочно в составе всего контингента иностранных учащихся, %
	Бакалавры	Дипломированные специалисты	Магистры	Стажеры	Аспиранты			
Иркутский государственный аграрный университет им. А.А. Ежевского (пос. Молодёжный, Иркутская область)	16	2	3	0	4	25	120	17,2
Кабардино-Балкарский государственный аграрный университет им. В.М. Кокова (г. Нальчик)	23	1	0	0	0	24	40	37,5
Казанская государственная академия ветеринарной медицины им. Н.Э. Баумана	14	4	0	0	0	18	108	14,3
Казанский государственный аграрный университет	13	0	0	0	10	23	97	19,2
Кемеровский государственный сельскохозяйственный институт	6	0	0	0	0	6	101	5,6
Костромская государственная сельскохозяйственная академия (пос. Караваево, Костромская область)	10	0	0	0	0	10	476	2,1
Красноярский государственный аграрный университет	49	3	2	0	1	55	62	47,0

Наименование вуза и его местонахождение	Число иностранных граждан, обучавшихся по различным программам / формам подготовки, человек					Численность обучавшихся иностранных граждан заочно, человек	Численность обучавшихся иностранных граждан очно, человек	Доля обучавшихся иностранных граждан заочно в составе всего контингента иностранных учащихся, %
	Бакалавры	Дипломированные специалисты	Магистры	Стажеры	Аспиранты			
Кубанский государственный аграрный университет (г. Краснодар)	54	5	1	0	0	60	362	14,2
Курганская государственная сельскохозяйственная академия им. Т.С. Мальцева (село Лесниково, Курганская область)	52	5	2	0	0	59	206	22,3
Курская государственная сельскохозяйственная академия им. профессора И.И. Иванова	20	2	1	0	0	23	30	43,4
Мичуринский государственный аграрный университет (Тамбовская область)	30	0	3	0	3	36	104	25,7
Московская государственная академия ветеринарной медицины и биотехнологии им. К.И. Скрябина	11	29	0	0	3	43	137	23,9
Новосибирский государственный аграрный университет	11	0	9	0	0	20	214	8,5
Омский государственный аграрный университет им. П.А. Столыпина	123	24	20	0	19	186	530	26,0

Наименование вуза и его местонахождение	Число иностранных граждан, обучавшихся по различным программам / формам подготовки, человек					Численность обучающихся иностранных граждан заочно, человек	Численность обучающихся иностранных граждан очно, человек	Доля обучающихся иностранных граждан заочно в составе всего контингента иностранных учащихся, %
	Бакалавры	Дипломированные специалисты	Магистры	Стажеры	Аспиранты			
Оренбургский государственный аграрный университет	72	3	4	0	2	81	70	53,6
Орловский государственный аграрный университет	26	7	3	0	0	36	66	35,3
Пензенская государственная сельскохозяйственная академия	16	0	1	0	0	17	23	42,5
Пермская государственная сельскохозяйственная академия им. академика Д.Н. Прянишникова	10	0	0	0	0	10	51	16,4
Приморская государственная сельскохозяйственная академия (г. Уссурийск)	8	1	0	0	0	9	158	5,4
Российский государственный аграрный заочный университет (г. Балашиха, Московская область)	349	0	7	0	0	356	30	92,2
Российский государственный аграрный университет- МСХА им. К.А. Тимирязева (г. Москва)	78	6	0	0	2	86	562	13,3

Наименование вуза и его местонахождение	Число иностранных граждан, обучавшихся по различным программам / формам подготовки, человек					Численность обучавшихся иностранных граждан заочно, человек	Численность обучавшихся иностранных граждан очно, человек	Доля обучавшихся иностранных граждан заочно в составе всего контингента иностранных учащихся, %
	Бакалавры	Дипломированные специалисты	Магистры	Стажеры	Аспиранты			
Рязанский государственный агро-технологический университет им. П.А. Костычева	46	0	1	0	0	47	102	31,5
Самарская государственная сельскохозяйственная академия	9	0	3	0	0	12	50	19,4
Санкт-Петербургская государственная академия ветеринарной медицины	0	20	0	0	0	20	78	20,4
Санкт-Петербургский государственный аграрный университет	79	0	22	0	3	104	443	19,0
Саратовский государственный аграрный университет им. Н.И. Вавилова	50	9	4	0	4	67	266	20,1
Смоленская государственная сельскохозяйственная академия	45	5	2	0	0	52	9	85,2
Ставропольский государственный аграрный университет	20	1	0	0	0	21	13	61,8
Тверская государственная сельскохозяйственная академия	93	10	0	0	0	103	121	46,0

Наименование вуза и его местонахождение	Число иностранных граждан, обучавшихся по различным программам / формам подготовки, человек					Численность обучающихся иностранных граждан заочно, человек	Численность обучающихся иностранных граждан очно, человек	Доля обучающихся иностранных граждан заочно в составе всего контингента иностранных учащихся, %
	Бакалавры	Дипломированные специалисты	Магистры	Стажеры	Аспиранты			
Ульяновская государственная сельскохозяйственная академия им. П.А. Столыпина	31	5	0	0	0	36	119	23,2
Уральский государственный аграрный университет (г. Екатеринбург)	432	1	0	0	2	435	75	85,3
Чувашская государственная сельскохозяйственная академия (г. Чебоксары)	6	0	0	0	0	6	0	100,0
Южно-Уральский государственный аграрный университет (г. Троицк, Челябинская область)	209	0	0	0	1	210	746	22,0
Якутская государственная сельскохозяйственная академия	2	0	0	0	0	2	0	100,0
Ярославская государственная сельскохозяйственная академия	4	0	0	0	0	4	89	4,3
ВУЗЫ МИНИСТЕРСТВА КУЛЬТУРЫ								
Алтайский государственный институт культуры (г. Барнаул)	63	2	0	6	0	71	32	68,9

Наименование вуза и его местонахождение	Число иностранных граждан, обучающихся по различным программам / формам подготовки, человек					Численность обучающихся иностранных граждан заочно, человек	Численность обучающихся иностранных граждан очно, человек	Доля обучающихся иностранных граждан заочно в составе всего контингента иностранных учащихся, %
	Бакалавры	Дипломированные специалисты	Магистры	Стажеры	Аспиранты			
Арктический государственный институт искусств и культуры (г. Якутск)	3	0	0	0	0	3	2	60,0
Астраханская государственная консерватория	3	0	0	0	0	3	16	15,8
Восточно-Сибирская государственная академия культуры и искусств (г. Улан-Удэ)	2	0	0	0	0	2	30	6,3
Всероссийский государственный университет кинематографии им. С.А. Герасимова (г. Москва)	1	9	0	30	0	40	111	26,5
Екатеринбургский государственный театральный институт	0	26	0	0	0	26	16	61,9
Казанский государственный институт культуры	7	3	0	0	0	10	86	10,4
Кемеровский государственный институт культуры	11	0	1	0	0	12	54	18,2
Краснодарский государственный институт культуры	34	2	2	0	0	38	154	19,8
Литературный институт им. А.М. Горького (г. Москва)	0	12	0	0	0	12	56	17,6

Наименование вуза и его местонахождение	Число иностранных граждан, обучавшихся по различным программам / формам подготовки, человек					Численность обучающихся иностранных граждан заочно, человек	Численность обучающихся иностранных граждан очно, человек	Доля обучающихся иностранных граждан заочно в составе всего контингента иностранных учащихся, %
	Бакалавры	Дипломированные специалисты	Магистры	Стажеры	Аспиранты			
Московская государственная академия хореографии	16	0	2	0	0	18	3	85,7
Московский государственный институт культуры (г. Химки, Московская область)	42	21	4	0	0	67	176	27,6
Орловский государственный институт культуры	6	0	17	0	0	23	37	38,3
Пермский государственный институт культуры	3	0	0	0	0	3	4	42,9
Российская академия музыки им. Гнесиных (г. Москва)	2	0	0	0	2	4	209	1,9
Российский государственный институт сценических искусств (г. Санкт-Петербург)	1	12	2	0	0	15	133	10,1
Российский институт театрального искусства – ГИТИС (г. Москва)	0	26	0	0	0	26	82	24,1
Ростовская государственная консерватория (академия) им. С.В. Рахманинова	17	35	15	0	8	75	84	47,2
Самарский государственный институт культуры	6	7	0	0	0	13	9	59,1

Наименование вуза и его местонахождение	Число иностранных граждан, обучавшихся по различным программам / формам подготовки, человек					Численность обучающихся иностранных граждан заочно, человек	Численность обучающихся иностранных граждан очно, человек	Доля обучающихся иностранных граждан заочно в составе всего контингента иностранных учащихся, %
	Бакалавры	Дипломированные специалисты	Магистры	Стажеры	Аспиранты			
Санкт-Петербургский государственный институт культуры	43	12	5	0	1	61	291	17,3
Санкт-Петербургский государственный университет кино и телевидения	23	22	0	0	0	45	121	27,1
Северо-Кавказский государственный институт искусств (г. Нальчик)	4	0	0	0	0	4	4	50,0
Театральный институт им. Бориса Щукина при Государственном академическом театре им. Евг. Вахтангова (г. Москва)	0	4	0	0	0	4	33	10,8
Тюменская государственная академия культуры, искусств и социальных технологий	3	0	0	0	0	3	10	23,1
Челябинская государственная академия культуры и искусств	180	7	22	0	0	209	124	62,8
Школа-студия (институт) им. Вл. И. Немировича-Данченко при Московском Художественном академическом театре им. А.П. Чехова	0	0	24	0	0	24	166	12,6

Наименование вуза и его местонахождение	Число иностранных граждан, обучавшихся по различным программам / формам подготовки, человек					Численность обучающихся иностранных граждан заочно, человек	Численность обучающихся иностранных граждан очно, человек	Доля обучающихся иностранных граждан заочно в составе всего контингента иностранных учащихся, %
	Бакалавры	Дипломированные специалисты	Магистры	Стажеры	Аспиранты			
Ярославский государственный театральный институт	0	24	0	0	0	24	13	64,9
ВУЗЫ МИНИСТЕРСТВА ТРАНСПОРТА								
Волжский государственный университет водного транспорта (г. Нижний Новгород)	20	187	0	0	0	207	114	64,5
Государственный морской университет им. адмирала Ф.Ф. Ушакова (г. Новороссийск)	5	100	0	0	1	106	113	48,4
Государственный университет морского и речного флота им. адмирала С.О. Макарова (г. Санкт-Петербург)	38	57	4	0	0	99	323	23,5
Московская государственная академия водного транспорта	3	1	0	0	0	4	29	12,1
Московский государственный технический университет гражданской авиации	81	17	0	0	0	98	238	29,2
Санкт-Петербургский государственный университет гражданской авиации	588	125	16	0	4	733	259	73,9

Наименование вуза и его местонахождение	Число иностранных граждан, обучавшихся по различным программам / формам подготовки, человек					Численность обучающихся иностранных граждан заочно, человек	Численность обучающихся иностранных граждан очно, человек	Доля обучающихся иностранных граждан заочно в составе всего контингента иностранных учащихся, %
	Бакалавры	Дипломированные специалисты	Магистры	Стажеры	Аспиранты			
Сибирский государственный университет водного транспорта (г. Новосибирск)	67	38	5	0	0	110	76	59,1
Ульяновское высшее авиационное училище гражданской авиации (институт)	17	4	0	0	0	21	52	28,8
ВУЗЫ ФЕДЕРАЛЬНОГО АГЕНТСТВА ЖЕЛЕЗНОДОРОЖНОГО ТРАНСПОРТА								
Дальневосточный государственный университет путей сообщения (г. Хабаровск)	13	3	3	0	1	20	424	4,5
Иркутский государственный университет путей сообщения	2	88	0	0	5	95	86	52,5
Московский государственный университет путей сообщения	319	245	11	0	1	576	470	55,1
Омский государственный университет путей сообщения	61	293	0	0	3	357	666	34,9
Петербургский государственный университет путей сообщения	35	109	5	0	0	149	895	14,3
Ростовский государственный университет путей сообщения	106	236	0	0	0	342	40	89,5

Наименование вуза и его местонахождение	Число иностранных граждан, обучавшихся по различным программам / формам подготовки, человек					Численность обучающихся иностранных граждан заочно, человек	Численность обучающихся иностранных граждан очно, человек	Доля обучающихся иностранных граждан заочно в составе всего контингента иностранных учащихся, %
	Бакалавры	Дипломированные специалисты	Магистры	Стажеры	Аспиранты			
Самарский государственный университет путей сообщения	5	38	0	0	0	43	104	29,3
Сибирский государственный университет путей сообщения (г. Новосибирск)	27	23	0	0	0	50	229	17,9
Уральский государственный университет путей сообщения (г. Екатеринбург)	28	71	0	0	0	99	176	36,0
ВУЗЫ ФЕДЕРАЛЬНОГО АГЕНТСТВА ПО РЫБОЛОВСТВУ								
Астраханский государственный технический университет	585	135	48	0	0	768	891	46,3
Калининградский государственный технический университет	70	49	6	0	0	125	379	24,8
Камчатский государственный технический университет (г. Петропавловск-Камчатский)	4	1	0	0	0	5	6	45,5
Мурманский государственный технический университет	17	4	1	0	0	22	30	42,3
ВУЗЫ МИНИСТЕРСТВА СПОРТА, ТУРИЗМА И МОЛОДЕЖНОЙ ПОЛИТИКИ								
Великолукская государственная академия физической культуры и спорта (Псковская область)	8	2	0	0	0	10	3	76,9

Наименование вуза и его местонахождение	Число иностранных граждан, обучавшихся по различным программам / формам подготовки, человек					Численность обучавшихся иностранных граждан заочно, человек	Численность обучавшихся иностранных граждан очно, человек	Доля обучавшихся иностранных граждан заочно в составе всего контингента иностранных учащихся, %
	Бакалавры	Дипломированные специалисты	Магистры	Стажеры	Аспиранты			
Волгоградская государственная академия физической культуры	10	0	0	0	0	10	3	76,9
Воронежский государственный институт физической культуры	20	4	0	0	0	24	0	100,0
Дальневосточная государственная академия физической культуры (г. Хабаровск)	9	0	0	0	0	9	9	50,0
Кубанский государственный университет физической культуры, спорта и туризма (г. Краснодар)	31	0	3	0	1	35	165	17,5
Московская государственная академия физической культуры (пос. Малаховка, Московская область)	17	0	0	0	0	17	16	51,5
Национальный государственный университет физической культуры, спорта и здоровья им. П.Ф. Лесгафта (г. Санкт-Петербург)	25	0	5	0	0	30	99	23,3
Поволжская государственная академия физической культуры, спорта и туризма (г. Казань)	3	0	0	0	0	3	39	7,1

Наименование вуза и его местонахождение	Число иностранных граждан, обучающихся по различным программам / формам подготовки, человек					Численность обучающихся иностранных граждан заочно, человек	Численность обучающихся иностранных граждан очно, человек	Доля обучающихся иностранных граждан заочно в составе всего контингента иностранных учащихся, %
	Бакалавры	Дипломированные специалисты	Магистры	Стажеры	Аспиранты			
Российский государственный университет физической культуры, спорта, молодежи и туризма (ГЦО-ЛИФК) (г. Москва)	82	14	6	0	5	107	224	32,3
Сибирский государственный университет физической культуры и спорта (г. Новосибирск)	113	0	8	6	1	128	219	36,9
Смоленская государственная академия физической культуры, спорта и туризма	93	2	4	0	0	99	201	33,0
Уральский государственный университет физической культуры (г. Челябинск)	29	4	1	0	1	35	70	33,3
ВУЗЫ ПРИ ПРЕЗИДЕНТЕ РФ								
Российская академия народного хозяйства и государственной службы при Президенте Российской Федерации (г. Москва)	474	76	342	0	10	902	2 075	30,3
ВУЗЫ МИНИСТЕРСТВА ИНОСТРАННЫХ ДЕЛ								
Дипломатическая академия (г. Москва)	0	0	125	0	48	173	309	35,9

Наименование вуза и его местонахождение	Число иностранных граждан, обучающихся по различным программам / формам подготовки, человек					Численность обучающихся иностранных граждан заочно, человек	Численность обучающихся иностранных граждан очно, человек	Доля обучающихся иностранных граждан заочно в составе всего контингента иностранных учащихся, %
	Бакалавры	Дипломированные специалисты	Магистры	Стажеры	Аспиранты			
Московский государственный институт международных отношений (университет)	8	0	0	0	0	8	1139	0,7
ВУЗЫ МИНИСТЕРСТВА СВЯЗИ И МАССОВЫХ КОММУНИКАЦИЙ								
Московский технический университет связи и информатики	49	8	0	0	2	59	262	18,4
Поволжский государственный университет телекоммуникаций и информатики (г. Самара)	134	0	2	0	0	136	315	30,2
Санкт-Петербургский государственный университет телекоммуникаций им. проф. М.А. Бонч-Бруевича	44	5	1	0	1	51	349	12,8
Сибирский государственный университет телекоммуникаций и информатики (г. Новосибирск)	175	4	16	0	10	205	209	49,5
ВУЗЫ МИНИСТЕРСТВА ЭКОНОМИЧЕСКОГО РАЗВИТИЯ И ТОРГОВЛИ								
Всероссийская академия внешней торговли (г. Москва)	1	0	1	0	0	2	65	3,0
Орловский государственный институт экономики и торговли	222	0	6	0	0	228	122	65,1

Наименование вуза и его местонахождение	Число иностранных граждан, обучающихся по различным программам / формам подготовки, человек					Численность обучающихся иностранных граждан заочно, человек	Численность обучающихся иностранных граждан очно, человек	Доля обучающихся иностранных граждан заочно в составе всего контингента иностранных учащихся, %
	Бакалавры	Дипломированные специалисты	Магистры	Стажеры	Аспиранты			
ВУЗЫ ПРАВИТЕЛЬСТВА РФ								
Московский государственный университет им. М.В. Ломоносова	6	1	9	207	20	243	3241	7,0
Санкт-Петербургский государственный университет	4	4	2	0	5	15	5230	0,3
Финансовый университет при Правительстве Российской Федерации (г. Москва)	239	0	9	0	1	249	1107	18,4
ВУЗЫ МИНИСТЕРСТВА ЮСТИЦИИ								
Академия права и управления Федеральной службы исполнения наказаний (г. Рязань)	85	1	2	0	0	88	60	59,5
Владимирский юридический институт Федеральной службы исполнения наказаний	4	0	0	0	0	4	3	57,1
Российская правовая академия (г. Москва)	61	105	16	0	0	182	78	70,0
ВУЗЫ ГЕНЕРАЛЬНОЙ ПРОКУРАТУРЫ								
Академия Генеральной прокуратуры (г. Москва)	3	0	25	0	0	28	45	38,4

Наименование вуза и его местонахождение	Число иностранных граждан, обучающихся по различным программам / формам подготовки, человек					Численность обучающихся иностранных граждан заочно, человек	Численность обучающихся иностранных граждан очно, человек	Доля обучающихся иностранных граждан заочно в составе всего контингента иностранных учащихся, %
	Бакалавры	Дипломированные специалисты	Магистры	Стажеры	Аспиранты			
ВУЗЫ МИНИСТЕРСТВА ПО ЧРЕЗВЫЧАЙНЫМ СИТУАЦИЯМ								
Академия Государственной противопожарной службы (г. Москва)	6	4	14	0	7	31	183	14,5
Санкт-Петербургский университет Государственной противопожарной службы	18	168	20	0	0	206	160	56,3
ВУЗЫ ФЕДЕРАЛЬНОЙ ТАМОЖЕННОЙ СЛУЖБЫ								
Российская таможенная академия (г. Люберцы, Московская область)	29	101	17	22	6	175	466	27,3
ВУЗЫ ФЕДЕРАЦИИ НЕЗАВИСИМЫХ ПРОФСОЮЗОВ РОССИИ								
Академия труда и социальных отношений (г. Москва)	179	4	3	0	2	188	139	57,5
Санкт-Петербургский гуманитарный университет профсоюзов	439	9	13	0	0	461	190	70,8
ВУЗЫ ЦЕНТРАЛЬНОГО СОЮЗА ПОТРЕБИТЕЛЬСКИХ ОБЩЕСТВ РОССИИ								
Белгородский университет кооперации, экономики и права	71	13	12	0	0	96	236	28,9
Российский университет кооперации (г. Мытищи, Московская область)	1443	214	10	0	1	1668	236	87,6

Наименование вуза и его местонахождение	Число иностранных граждан, обучающихся по различным программам / формам подготовки, человек					Численность обучающихся иностранных граждан заочно, человек	Численность обучающихся иностранных граждан очно, человек	Доля обучающихся иностранных граждан заочно в составе всего контингента иностранных учащихся, %
	Бакалавры	Дипломированные специалисты	Магистры	Стажеры	Аспиранты			
Сибирский университет потребительской кооперации (г. Новосибирск)	495	0	1	0	0	496	55	90,0
ВУЗЫ РОССИЙСКОЙ АКАДЕМИИ ХУДОЖЕСТВ								
Московский государственный академический художественный институт им. В.И. Сурикова	2	0	0	0	0	2	101	1,9
Санкт-Петербургский государственный академический институт живописи, скульптуры и архитектуры им. И.Е. Репина	0	9	0	0	1	10	244	3,9
ВУЗЫ ВЕРХОВНОГО СУДА И ВЫСШЕГО АРБИТРАЖНОГО СУДА								
Российский государственный университет правосудия (г. Москва)	55	3	27	0	0	85	66	56,3
ВУЗЫ ФЕДЕРАЛЬНОЙ СЛУЖБЫ ПО ИНТЕЛЛЕКТУАЛЬНОЙ СОБСТВЕННОСТИ, ПАТЕНТАМ И ТОВАРНЫМ ЗНАКАМ								
Российская государственная академия интеллектуальной собственности (г. Москва)	7	0	2	0	0	9	13	40,9
ВУЗЫ СУБЪЕКТОВ РФ И МУНИЦИПАЛЬНЫЕ								
Академия социального управления (г. Москва)	10	0	0	0	0	10	9	52,6

Наименование вуза и его местонахождение	Число иностранных граждан, обучающихся по различным программам / формам подготовки, человек					Численность обучающихся иностранных граждан заочно, человек	Численность обучающихся иностранных граждан очно, человек	Доля обучающихся иностранных граждан заочно в составе всего контингента иностранных учащихся, %
	Бакалавры	Дипломированные специалисты	Магистры	Стажеры	Аспиранты			
Альметьевский государственный нефтяной институт (Республика Татарстан)	10	2	2	31	0	45	53	45,9
Астраханский инженерно-строительный институт	10	2	0	0	0	12	22	35,3
Белгородский государственный институт искусств и культуры	27	0	2	0	0	29	168	14,7
Волгоградский государственный институт искусств и культуры	3	0	0	0	0	3	4	42,9
Воронежский экономико-правовой институт	33	0	0	0	0	33	27	55,0
Государственный гуманитарно-технологический университет (г. Орехово-Зуево, Московская область)	25	5	0	0	0	30	74	28,8
Государственный институт экономики, финансов, права и технологий (г. Гатчина, Ленинградская область)	69	0	0	0	0	69	5	93,2
Дагестанский государственный институт народного хозяйства (г. Махачкала)	83	0	0	0	1	84	43	66,1

Наименование вуза и его местонахождение	Число иностранных граждан, обучающихся по различным программам / формам подготовки, человек					Численность обучающихся иностранных граждан заочно, человек	Численность обучающихся иностранных граждан очно, человек	Доля обучающихся иностранных граждан заочно в составе всего контингента иностранных учащихся, %
	Бакалавры	Дипломированные специалисты	Магистры	Стажеры	Аспиранты			
Курская академия государственной и муниципальной службы	7	5	0	0	0	12	10	54,5
Ленинградский государственный университет им. А.С. Пушкина (г. Гатчина, Ленинградская область)	124	6	6	0	1	137	242	36,1
Магнитогорская государственная консерватория (академия) им. М.И. Глинки (Челябинская область)	9	8	0	0	0	17	37	31,5
Московский городской педагогический университет	52	8	17	0	8	85	599	12,4
Московский городского психолого-педагогический университет	12	1	0	0	0	13	57	18,6
Московский городской университет управления Правительства Москвы	2	0	0	0	0	2	22	8,3
Московский государственный институт индустрии туризма им. Ю.А. Сенкевича	14	0	4	0	0	18	51	26,1
Московский государственный областной социально-гуманитарный институт (г. Коломна, Московская область)	36	1	0	0	0	37	34	52,1

Наименование вуза и его местонахождение	Число иностранных граждан, обучающихся по различным программам / формам подготовки, человек					Численность обучающихся иностранных граждан заочно, человек	Численность обучающихся иностранных граждан очно, человек	Доля обучающихся иностранных граждан заочно в составе всего контингента иностранных учащихся, %
	Бакалавры	Дипломированные специалисты	Магистры	Стажеры	Аспиранты			
Московский государственный областной университет	39	1	2	0	2	44	296	12,9
Московский институт открытого образования	0	0	0	25	0	25	0	100,0
Набережночелнинский государственный торгово-технологический институт (Республика Татарстан)	1	0	0	0	0	1	1	50,0
Невинномысский государственный гуманитарно-технический институт (Ставропольский край)	4	0	0	0	0	4	14	22,2
Нижегородский государственный инженерно-экономический институт	9	0	0	0	0	9	127	6,6
Новосибирский государственный театральный институт	0	1	0	0	0	1	9	10,0
Оренбургский государственный институт искусств им. им. Л. и М. Ростроповичей	2	0	0	0	0	2	6	25,0
Самарская академия государственного и муниципального управления	12	0	0	0	0	12	2	85,7

Продолжение табл. 3.7

Наименование вуза и его местонахождение	Число иностранных граждан, обучающихся по различным программам / формам подготовки, человек					Численность обучающихся иностранных граждан заочно, человек	Численность обучающихся иностранных граждан очно, человек	Доля обучающихся иностранных граждан заочно в составе всего контингента иностранных учащихся, %
	Бакалавры	Дипломированные специалисты	Магистры	Стажеры	Аспиранты			
Санкт-Петербургский государственный институт психологии и социальной работы	40	2	6	0	0	48	18	72,7
Смоленский государственный институт искусств	45	0	0	0	0	45	10	81,8
Ставропольский государственный педагогический институт	4	0	0	0	0	4	12	25,0
Сургутский государственный педагогический университет (Ханты-Мансийский автономный округ-Югра)	9	2	0	0	0	11	15	42,3
Сургутский государственный университет (Ханты-Мансийский автономный округ-Югра)	47	1	0	0	5	53	62	46,1
Технологический университет (г. Королёв, Московская область)	243	0	0	0	0	243	49	83,2
Тюменская государственная академия мировой экономики, управления и права	1	0	0	0	0	1	0	100,0
Университет «Дубна» (государственный университет «Дубна») (Московская область)	91	64	1	0	2	158	128	55,2

Наименование вуза и его местонахождение	Число иностранных граждан, обучающихся по различным программам / формам подготовки, человек					Численность обучающихся иностранных граждан заочно, человек	Численность обучающихся иностранных граждан очно, человек	Доля обучающихся иностранных граждан заочно в составе всего контингента иностранных учащихся, %
	Бакалавры	Дипломированные специалисты	Магистры	Стажеры	Аспиранты			
Чувашский государственный институт культуры и искусств (г. Чебоксары)	5	1	0	0	0	6	1	85,7
НЕГОСУДАРСТВЕННЫЕ ВУЗЫ								
Академический институт прикладной энергетики (г. Нижневартовск, Ханты-Мансийский АО-Югра)	1	0	0	0	0	1	0	100,0
Академический международный институт (г. Москва)	70	0	0	0	0	70	0	100,0
Академический правовой институт (г. Москва)	6	0	0	0	0	6	2	75,0
Академия маркетинга и социально-информационных технологий – ИМ-СИТ (г. Краснодар)	9	0	1	0	0	10	20	33,3
Академия МНЭПУ (г. Москва)	157	21	0	0	2	180	13	93,3
Академия социального образования (г. Казань)	10	1	0	0	0	11	4	73,3
Академия туризма и международных отношений (г. Екатеринбург)	10	0	2	0	0	12	15	44,4
Армавирский лингвистический социальный институт (Краснодарский край)	11	0	0	0	0	11	2	84,6

Наименование вуза и его местонахождение	Число иностранных граждан, обучавшихся по различным программам / формам подготовки, человек					Численность обучающихся иностранных граждан заочно, человек	Численность обучающихся иностранных граждан очно, человек	Доля обучающихся иностранных граждан заочно в составе всего контингента иностранных учащихся, %
	Бакалавры	Дипломированные специалисты	Магистры	Стажеры	Аспиранты			
Балтийская академия туризма и предпринимательства (г. Санкт-Петербург)	51	0	2	0	0	53	17	75,7
Балтийский гуманитарный институт (г. Санкт-Петербург)	30	0	0	0	0	30	12	71,4
Балтийский институт экологии, политики и права (г. Санкт-Петербург)	166	3	0	0	0	169	7	96,0
Брянский институт управления и бизнеса	52	0	0	0	0	52	0	100,0
Владикавказский институт управления	4	2	0	0	0	6	11	35,3
Владикавказский институт экономики, управления и права	0	1	0	0	0	1	0	100,0
Владимирский институт туризма и гостеприимства	2	0	0	0	0	2	3	40,0
Волгоградский гуманитарный институт	11	0	0	0	0	11	0	100,0
Волгоградский институт бизнеса	11	3	1	0	0	15	6	71,4
Волжский институт экономики, педагогики и права (г. Волжск, Волгоградская область)	8	0	0	0	0	8	1	88,9

Продолжение табл. 3.7

Наименование вуза и его местонахождение	Число иностранных граждан, обучающихся по различным программам / формам подготовки, человек					Численность обучающихся иностранных граждан заочно, человек	Численность обучающихся иностранных граждан очно, человек	Доля обучающихся иностранных граждан заочно в составе всего контингента иностранных учащихся, %
	Бакалавры	Дипломированные специалисты	Магистры	Стажеры	Аспиранты			
Волжский университет им. В.Н. Татищева (институт) (г. Тольятти)	6	6	0	0	0	12	7	63,2
Воронежский институт высоких технологий	30	2	1	0	0	33	65	33,7
Воронежский институт экономики и социального управления	1	0	0	0	0	1	1	50,0
Восточная экономико-юридическая гуманитарная академия (г. Уфа)	185	3	1	0	0	189	12	94,0
Восточно-Европейский институт (г. Санкт-Петербург)	1128	0	0	0	0	1 128	3	99,7
Восточно-Европейский институт психоанализа (г. Санкт-Петербург)	59	0	5	0	0	64	15	81,0
Восточно-Сибирский институт экономики и менеджмента (г. Якутск)	6	0	0	0	0	6	5	54,5
Восточно-Сибирский институт экономики и права (г. Иркутск)	12	0	0	0	0	12	8	60,0
Высшая школа предпринимательства (институт) (г. Тверь)	12	0	0	0	0	12	1	92,3

Наименование вуза и его местонахождение	Число иностранных граждан, обучавшихся по различным программам / формам подготовки, человек					Численность обучающихся иностранных граждан заочно, человек	Численность обучающихся иностранных граждан очно, человек	Доля обучающихся иностранных граждан заочно в составе всего контингента иностранных учащихся, %
	Бакалавры	Дипломированные специалисты	Магистры	Стажеры	Аспиранты			
Высшая школа сценических искусств (Театральная школа Константина Райкина) (г. Москва)	1	0	0	0	0	1	4	20,0
Гуманитарно-социальный институт (пос. Красково-Люберцы, Московская область)	64	0	0	0	0	64	3	95,5
Гуманитарно-экономический и технологический институт (г. Москва)	185	0	11	0	0	196	16	92,5
Гуманитарный институт (г. Москва)	2	0	0	0	0	2	2	50,0
Гуманитарный институт им. П.А. Столыпина (г. Москва)	4	0	0	0	0	4	3	57,1
Гуманитарный институт телевидения и радиовещания им. М.А. Литовчина (г. Москва)	0	10	0	0	0	10	44	18,5
Гуманитарный университет (г. Екатеринбург)	15	0	0	0	0	15	9	62,5
Дагестанская академия образования и культуры (г. Дербент)	95	16	0	0	0	111	83	57,2

Наименование вуза и его местонахождение	Число иностранных граждан, обучавшихся по различным программам / формам подготовки, человек					Численность обучающихся иностранных граждан заочно, человек	Численность обучающихся иностранных граждан очно, человек	Доля обучающихся иностранных граждан заочно в составе всего контингента иностранных учащихся, %
	Бакалавры	Дипломированные специалисты	Магистры	Стажеры	Аспиранты			
Дальневосточный институт коммуникаций (г. Владивосток)	3	0	0	0	0	3	0	100,0
Дербентский гуманитарный институт (Республика Дагестан)	105	6	1	0	0	112	66	62,9
Екатеринбургская академия современного искусства	2	0	0	0	0	2	1	66,7
Ессентукский институт управления, бизнеса и права (Ставропольский край)	196	7	0	0	0	203	235	46,3
Западно-Уральский институт экономики и права (г. Нижневартовск, Тюменская область)	11	0	0	0	0	11	1	91,7
Индустриальный институт (г. Москва)	4	1	0	0	0	5	3	62,5
Институт «Юждаг» (г. Дербент, Республика Дагестан)	83	0	0	0	0	83	9	90,2
Институт бизнеса и дизайна (г. Москва)	17	5	0	0	0	22	17	56,4
Институт «Верхневолжье» (г. Тверь)	19	1	0	0	0	20	5	80,0
Институт государственного администрирования (г. Москва)	57	0	0	0	0	57	0	100,0

Наименование вуза и его местонахождение	Число иностранных граждан, обучавшихся по различным программам / формам подготовки, человек					Численность обучающихся иностранных граждан заочно, человек	Численность обучающихся иностранных граждан очно, человек	Доля обучающихся иностранных граждан заочно в составе всего контингента иностранных учащихся, %
	Бакалавры	Дипломированные специалисты	Магистры	Стажеры	Аспиранты			
Институт гуманитарного образования и информационных технологий (г. Москва)	9	0	0	0	0	9	18	33,3
Институт деловой карьеры (г. Москва)	67	0	0	0	0	67	0	100,0
Институт дизайна, прикладного искусства и гуманитарного образования (г. Санкт-Петербург)	2	0	0	0	0	2	4	33,3
Институт дружбы народов Кавказа (г. Ставрополь)	10	0	0	0	0	10	5	66,7
Институт журналистики и литературного творчества (г. Москва)	2	0	0	0	0	2	0	100,0
Институт законоведения и управления Всероссийской полицейской ассоциации (г. Тула)	47	0	0	0	0	47	5	90,4
Институт иностранных языков (г. Санкт-Петербург)	5	0	0	0	0	5	11	31,3
Институт информационных технологий, экономики и менеджмента (г. Клин, Московская область)	20	0	0	0	0	20	22	47,6

Наименование вуза и его местонахождение	Число иностранных граждан, обучавшихся по различным программам / формам подготовки, человек					Численность обучающихся иностранных граждан заочно, человек	Численность обучающихся иностранных граждан очно, человек	Доля обучавшихся иностранных граждан заочно в составе всего контингента иностранных учащихся, %
	Бакалавры	Дипломированные специалисты	Магистры	Стажеры	Аспиранты			
Институт искусства реставрации (г. Москва)	4	0	0	0	0	4	0	100,0
Институт международного права и экономики им. А.С. Грибоедова (г. Москва)	39	0	0	0	0	39	13	75,0
Институт международной торговли и права (г. Москва)	23	0	0	0	0	23	0	100,0
Институт международных связей (г. Екатеринбург)	0	1	0	0	0	1	2	33,3
Институт международных социально-гуманитарных связей (г. Москва)	731	0	0	0	0	731	5	99,3
Институт международных экономических связей (г. Москва)	27	0	0	0	0	27	4	87,1
Институт менеджмента, маркетинга и финансов (г. Воронеж)	32	1	0	0	0	33	0	100,0
Институт менеджмента, экономики и инноваций (г. Москва)	303	0	0	0	0	303	22	93,2
Институт мировой экономики (г. Москва)	134	0	0	0	0	134	178	42,9
Институт мировой экономики и информатизации (г. Москва)	114	0	23	0	0	137	2	98,6

Наименование вуза и его местонахождение	Число иностранных граждан, обучавшихся по различным программам / формам подготовки, человек					Численность обучающихся иностранных граждан заочно, человек	Численность обучающихся иностранных граждан очно, человек	Доля обучающихся иностранных граждан заочно в составе всего контингента иностранных учащихся, %
	Бакалавры	Дипломированные специалисты	Магистры	Стажеры	Аспиранты			
Институт мировой экономики и финансов (г. Астрахань)	1220	0	0	0	0	1220	2	99,8
Институт мировых цивилизаций (г. Москва)	39	0	0	0	0	39	9	81,3
Институт непрерывного образования (г. Москва)	3	0	0	0	0	3	6	33,3
Институт права и экономики (г. Липецк)	3	0	0	0	0	3	3	50,0
Институт правоведения и предпринимательства (г. Санкт-Петербург)	16	3	0	0	0	19	9	67,9
Институт радиоэлектроники, сервиса и диагностики (г. Омск)	5	2	0	0	0	7	0	100,0
Институт рыночной экономики, социальной политики и права (г. Москва)	25	0	0	0	0	25	0	100,0
Институт систем управления экономикой и международного права (г. Мытищи, Московская область)	12	0	0	0	0	12	0	100,0
Институт социально-экономического прогнозирования и моделирования (г. Балашиха, Московская область)	162	1	0	0	0	163	4	97,6

Продолжение табл. 3.7

Наименование вуза и его местонахождение	Число иностранных граждан, обучавшихся по различным программам / формам подготовки, человек					Численность обучающихся иностранных граждан заочно, человек	Численность обучающихся иностранных граждан очно, человек	Доля обучающихся иностранных граждан заочно в составе всего контингента иностранных учащихся, %
	Бакалавры	Дипломированные специалисты	Магистры	Стажеры	Аспиранты			
Институт социальных и гуманитарных знаний (г. Казань)	382	0	0	0	0	382	75	83,6
Институт социальных наук (г. Москва)	15	0	0	0	0	15	58	20,5
Институт специальной педагогики и психологии (г. Санкт-Петербург)	12	1	0	0	0	13	4	76,5
Институт театрального искусства им. П.М. Ершова (г. Москва)	0	1	0	0	0	1	4	20,0
Институт телевидения, бизнеса и дизайна (г. Москва)	11	1	0	0	0	12	15	44,4
Институт управления (г. Архангельск)	59	0	0	0	0	59	5	92,2
Институт управления и права (г. Москва)	13	7	0	0	0	20	2	90,9
Институт управления, бизнеса и права (г. Пятигорск)	0	1	0	0	0	1	0	100,0
Институт управления, бизнеса и технологий (г. Калуга)	130	20	0	0	0	150	2	98,7
Институт экономики (г. Подольск, Московская область)	1	0	0	0	0	1	0	100,0

Наименование вуза и его местонахождение	Число иностранных граждан, обучавшихся по различным программам / формам подготовки, человек					Численность обучающихся иностранных граждан заочно, человек	Численность обучающихся иностранных граждан очно, человек	Доля обучавшихся иностранных граждан заочно в составе всего контингента иностранных учащихся, %
	Бакалавры	Дипломированные специалисты	Магистры	Стажеры	Аспиранты			
Институт экономики бизнеса (г. Москва)	10	0	0	0	0	10	15	40,0
Институт экономики и антикризисного управления (г. Москва)	12	25	1	0	0	38	8	82,6
Институт экономики и культуры (г. Москва)	126	0	0	0	0	126	105	54,5
Институт экономики и права (г. Воронеж)	4	0	0	0	0	4	6	40,0
Институт экономики и управления (г. Тула)	3	7	0	0	0	10	0	100,0
Институт экономики и управления в промышленности (г. Москва)	35	0	0	0	0	35	17	67,3
Институт экономики, управления и права (г. Казань)	25	1	0	0	0	26	24	52,0
Институт языков и культур им. Льва Толстого (г. Москва)	2	0	0	0	0	2	0	100,0
Кабардино-Балкарский институт бизнеса (г. Нальчик)	2	0	0	0	0	2	13	13,3
Казанский институт финансов, экономики и информатики	6	0	0	0	0	6	7	46,2

Наименование вуза и его местонахождение	Число иностранных граждан, обучающихся по различным программам / формам подготовки, человек					Численность обучающихся иностранных граждан заочно, человек	Численность обучающихся иностранных граждан очно, человек	Доля обучающихся иностранных граждан заочно в составе всего контингента иностранных учащихся, %
	Бакалавры	Дипломированные специалисты	Магистры	Стажеры	Аспиранты			
Калининградский институт управления	8	0	0	0	0	8	2	80,0
Камский институт гуманитарных и инженерных технологий (г. Ижевск)	4	0	1	0	0	5	1	83,3
Кисловодский гуманитарно-технический институт	26	0	0	0	0	26	31	45,6
Кубанский институт информзащиты (г. Краснодар)	5	0	0	0	0	5	0	100,0
Кубанский социально-экономический институт (г. Краснодар)	26	6	0	0	0	32	32	50,0
Кумертауский институт экономики и права (Республика Башкортостан)	3	0	0	0	0	3	2	60,0
Курский институт менеджмента, экономики и бизнеса	142	0	52	0	0	194	0	100,0
Липецкий эколого-гуманитарный институт	6	0	0	0	0	6	4	60,0
Медицинский университет «РЕА-ВИЗ» (г. Самара)	0	103	0	0	0	103	105	49,5
Международная академия бизнеса и новых технологий (г. Ярославль)	23	0	0	0	0	23	32	41,8

Наименование вуза и его местонахождение	Число иностранных граждан, обучавшихся по различным программам / формам подготовки, человек					Численность обучающихся иностранных граждан заочно, человек	Численность обучающихся иностранных граждан очно, человек	Доля обучающихся иностранных граждан заочно в составе всего контингента иностранных учащихся, %
	Бакалавры	Дипломированные специалисты	Магистры	Стажеры	Аспиранты			
Международная академия бизнеса и управления (г. Москва)	34	6	0	0	0	40	19	67,8
Международная академия оценки и консалтинга (г. Москва)	89	0	0	0	0	89	49	64,5
Международная гуманитарно-техническая академия (институт) (г. Махачкала)	33	6	0	0	0	39	0	100,0
Международный инновационный университет (г. Сочи)	141	4	3	0	0	148	69	68,2
Международный банковский институт (г. Санкт-Петербург)	10	0	0	0	0	10	15	40,0
Международный гуманитарно-лингвистический институт (г. Москва)	93	9	3	0	0	105	62	62,9
Международный институт «ИН-ФО-Рутения» (г. Москва)	26	0	0	0	0	26	0	100,0
Международный институт компьютерных технологий (г. Воронеж)	8	0	0	0	0	8	24	25,0
Международный институт менеджмента «ЛИНК» (г. Жуковский, Московская область)	5	0	0	57	0	62	1	98,4

Наименование вуза и его местонахождение	Число иностранных граждан, обучавшихся по различным программам / формам подготовки, человек					Численность обучающихся иностранных граждан заочно, человек	Численность обучающихся иностранных граждан очно, человек	Доля обучающихся иностранных граждан заочно в составе всего контингента иностранных учащихся, %
	Бакалавры	Дипломированные специалисты	Магистры	Стажеры	Аспиранты			
Международный институт рынка (г. Самара)	15	0	0	0	0	15	12	55,6
Международный институт экономики и права (г. Москва)	869	0	0	0	0	869	11	98,8
Международный славянский институт (г. Москва)	105	91	0	0	0	196	67	74,5
Международный университет в Москве	88	0	0	0	0	88	290	23,3
Международный экономико-гуманитарный институт (г. Москва)	6	0	0	0	0	6	13	31,6
Международный юридический институт (г. Реутов, Московская область)	292	0	9	0	0	301	53	85,0
Межрегиональный институт экономики и права при Межпарламентской Ассамблее ЕврАзЭС (г. Москва)	1026	32	5	0	0	1063	68	94,0
Межрегиональный открытый социальный институт (г. Йошкар-Ола, Республика Марий Эл)	16	0	0	0	0	16	48	25,0
Мордовский гуманитарный институт (г. Саранск)	4	0	0	0	0	4	6	40,0

Наименование вуза и его местонахождение	Число иностранных граждан, обучавшихся по различным программам / формам подготовки, человек					Численность обучающихся иностранных граждан заочно, человек	Численность обучающихся иностранных граждан очно, человек	Доля обучающихся иностранных граждан заочно в составе всего контингента иностранных учащихся, %
	Бакалавры	Дипломированные специалисты	Магистры	Стажеры	Аспиранты			
Московская академия экономики и права	421	0	3	10	0	434	248	63,6
Московская высшая школа социальных и экономических наук	0	0	0	6	0	6	3	66,7
Московская гуманитарно-техническая академия	133	0	0	0	0	133	46	74,3
Московская международная высшая школа бизнеса «МИРБИС» (Институт)	3	0	7	0	1	11	119	8,5
Московский гуманитарно-экономический институт	1353	194	0	0	1	1548	218	87,7
Московский гуманитарный институт	32	0	1	0	0	33	0	100,0
Московский гуманитарный институт им. Е.Р. Дашковой	45	22	0	0	0	67	20	77,0
Московский гуманитарный университет	75	9	8	0	0	92	131	41,3
Московский институт государственного управления и права	122	22	0	0	0	144	28	83,7
Московский институт иностранных языков	1	0	0	0	0	1	7	12,5
Московский институт лингвистики	23	0	0	0	0	23	38	37,7

Наименование вуза и его местонахождение	Число иностранных граждан, обучающихся по различным программам / формам подготовки, человек					Численность обучающихся иностранных граждан заочно, человек	Численность обучающихся иностранных граждан очно, человек	Доля обучающихся иностранных граждан заочно в составе всего контингента иностранных учащихся, %
	Бакалавры	Дипломированные специалисты	Магистры	Стажеры	Аспиранты			
Московский институт предпринимательства и права	190	94	31	0	0	315	21	93,8
Московский институт психоанализа	116	0	0	0	0	116	5	95,9
Московский институт современного академического образования	33	0	0	0	0	33	0	100,0
Московский институт телевидения и радиовещания «Останкино»	47	20	0	0	0	67	82	45,0
Московский институт экономики, политики и права	395	0	0	0	0	395	0	100,0
Московский институт энергобезопасности и энергосбережения	9	0	0	0	0	9	0	100,0
Московский новый юридический институт	296	0	0	0	0	296	0	100,0
Московский областной гуманитарный институт (г. Подольск, Московская область)	71	0	2	0	0	73	6	92,4
Московский областной институт управления (г. Балашиха, Московская область)	13	0	0	0	0	13	0	100,0
Московский открытый институт	269	1	0	0	0	270	11	96,1

Наименование вуза и его местонахождение	Число иностранных граждан, обучающихся по различным программам / формам подготовки, человек					Численность обучающихся иностранных граждан заочно, человек	Численность обучающихся иностранных граждан очно, человек	Доля обучающихся иностранных граждан заочно в составе всего контингента иностранных учащихся, %
	Бакалавры	Дипломированные специалисты	Магистры	Стажеры	Аспиранты			
Московский психолого-социальный университет	235	0	0	0	3	238	21	91,9
Московский социально-педагогический институт	64	0	0	0	0	64	5	92,8
Московский социально-экономический институт	47	19	0	0	0	66	12	84,6
Московский технологический институт «Всемирный технологический университет»	5892	0	176	0	0	6 068	1	100,0
Московский университет им. С.Ю. Витте	334	1	0	0	0	335	44	88,4
Московский финансово-промышленный университет «Синергия»	2694	0	180	0	0	2 874	347	89,2
Московский финансово-экономический институт	75	0	0	0	0	75	13	85,2
Московский финансово-юридический университет МФЮА	758	285	149	0	0	1 192	230	83,8
Московский художественно-промышленный институт	35	0	0	0	0	35	0	100,0
Московский экономический институт	746	0	0	0	0	746	21	97,3
Мурманская академия экономики и управления	7	0	0	0	0	7	2	77,8

Наименование вуза и его местонахождение	Число иностранных граждан, обучающихся по различным программам / формам подготовки, человек					Численность обучающихся иностранных граждан заочно, человек	Численность обучающихся иностранных граждан очно, человек	Доля обучающихся иностранных граждан заочно в составе всего контингента иностранных учащихся, %
	Бакалавры	Дипломированные специалисты	Магистры	Стажеры	Аспиранты			
Национальный институт бизнеса (г. Москва)	51	0	0	0	0	51	22	69,9
Национальный институт дизайна (г. Москва)	6	0	0	0	0	6	7	46,2
Национальный институт им. Екатерины Великой (г. Москва)	55	0	0	0	0	55	12	82,1
Национальный открытый институт (г. Санкт-Петербург)	56	0	0	0	0	56	1	98,2
Невинномысский институт экономики, управления и права (Ставропольский край)	12	0	1	0	0	13	6	68,4
Невский институт языка и культуры (г. Санкт-Петербург)	5	0	0	0	0	5	73	6,4
Нижегородская правовая академия	18	0	0	0	0	18	6	75,0
Новосибирский институт экономики, психологии и права	9	0	0	0	0	9	1	90,0
Новый гуманитарный институт (г. Электросталь, Московская область)	1	1	0	0	0	2	2	50,0
Новый сибирский институт (г. Новосибирск)	7	0	0	0	0	7	5	58,3

Наименование вуза и его местонахождение	Число иностранных граждан, обучающихся по различным программам / формам подготовки, человек					Численность обучающихся иностранных граждан заочно, человек	Численность обучающихся иностранных граждан очно, человек	Доля обучающихся иностранных граждан заочно в составе всего контингента иностранных учащихся, %
	Бакалавры	Дипломированные специалисты	Магистры	Стажеры	Аспиранты			
Омская гуманитарная академия	3264	0	213	0	1	3 478	156	95,7
Омская юридическая академия	257	1	125	0	0	383	46	89,3
Омский региональный институт	208	0	0	0	0	208	2	99,0
Первый московский юридический институт	63	0	10	0	0	73	0	100,0
Пермский институт экономики и финансов	9	0	0	0	0	9	13	40,9
Подольский социально-спортивный институт (Московская область)	5	1	0	0	0	6	2	75,0
Приамурский институт агроэкономики и бизнеса (г. Хабаровск)	18	0	0	0	0	18	0	100,0
Прикамский социальный институт (г. Пермь)	2	0	0	0	0	2	1	66,7
Региональный институт бизнеса и управления (г. Рязань)	11	0	0	0	0	11	3	78,6
Региональный открытый социальный институт (г. Курск)	15	0	1	0	0	16	2	88,9
Региональный финансово-экономический институт (г. Курск)	155	0	0	0	0	155	3	98,1

Наименование вуза и его местонахождение	Число иностранных граждан, обучающихся по различным программам / формам подготовки, человек					Численность обучающихся иностранных граждан заочно, человек	Численность обучающихся иностранных граждан очно, человек	Доля обучающихся иностранных граждан заочно в составе всего контингента иностранных учащихся, %
	Бакалавры	Дипломированные специалисты	Магистры	Стажеры	Аспиранты			
Российская академия адвокатуры и нотариата (г. Москва)	11	0	0	0	0	11	8	57,9
Российская академия предпринимательства (г. Москва)	18	0	0	0	0	18	19	48,6
Российская международная академия туризма (г. Сходня, Московская область)	46	4	4	0	1	55	70	44,0
Российский новый университет (г. Москва)	259	0	0	0	0	259	556	31,8
Ростовский институт защиты предпринимателя	21	0	0	0	0	21	20	51,2
Русско-Британский институт управления (г. Челябинск)	21	0	0	0	0	21	35	37,5
Самарская гуманитарная академия	158	0	1	0	0	159	15	91,4
Самарский институт – высшая школа приватизации и предпринимательства	5	0	0	0	0	5	5	50,0
Самарский институт управления	4	0	0	0	0	4	1	80,0
Санкт-Петербургская юридическая академия	7	0	0	0	0	7	11	38,9

Наименование вуза и его местонахождение	Число иностранных граждан, обучающихся по различным программам / формам подготовки, человек					Численность обучающихся иностранных граждан заочно, человек	Численность обучающихся иностранных граждан очно, человек	Доля обучающихся иностранных граждан заочно в составе всего контингента иностранных учащихся, %
	Бакалавры	Дипломированные специалисты	Магистры	Стажеры	Аспиранты			
Санкт-Петербургский институт внешнеэкономических связей, экономики и права	165	0	0	0	0	165	94	63,7
Санкт-Петербургский институт гостеприимства	8	1	0	0	0	9	2	81,8
Санкт-Петербургский институт искусств и реставрации	1	0	0	0	0	1	4	20,0
Санкт-Петербургский институт управления и права	22	0	0	0	0	22	11	66,7
Санкт-Петербургский Институт экономики и управления	6	0	0	0	0	6	8	42,9
Санкт-Петербургский медико-социальный институт	0	16	0	0	0	16	220	6,8
Санкт-Петербургский университет управления и экономики	230	19	31	0	2	282	225	55,6
Северо-Западный открытый технический университет (г. Санкт-Петербург)	11	0	0	0	0	11	0	100,0
Северо-Кавказский гуманитарный институт (г. Ставрополь)	8	0	0	0	0	8	0	100,0

Наименование вуза и его местонахождение	Число иностранных граждан, обучающихся по различным программам / формам подготовки, человек					Численность обучающихся иностранных граждан заочно, человек	Численность обучающихся иностранных граждан очно, человек	Доля обучающихся иностранных граждан заочно в составе всего контингента иностранных учащихся, %
	Бакалавры	Дипломированные специалисты	Магистры	Стажеры	Аспиранты			
Северо-Кавказский институт бизнеса, инженерных и информационных технологий (г. Армавир, Краснодарский край)	4	0	0	0	0	4	5	44,4
Северо-Кавказский социальный институт (г. Ставрополь)	2	0	3	0	0	5	7	41,7
Сергиево-Посадский гуманитарный институт (Московская область)	3	0	0	0	0	3	1	75,0
Сибирская академия управления и массовых коммуникаций (институт) (г. Новосибирск)	12	0	0	0	0	12	8	60,0
Сибирская академия финансов и банковского дела (г. Новосибирск)	20	0	0	0	0	20	23	46,5
Сибирский институт бизнеса и информационных технологий (г. Новосибирск)	2901	0	7	0	0	2 908	26	99,1
Сибирский институт бизнеса, управления и психологии (г. Новосибирск)	2	0	0	0	0	2	0	100,0
Сибирский институт международных отношений и регионоведения (г. Новосибирск)	7	0	0	0	0	7	22	24,1

Наименование вуза и его местонахождение	Число иностранных граждан, обучающихся по различным программам / формам подготовки, человек					Численность обучающихся иностранных граждан заочно, человек	Численность обучающихся иностранных граждан очно, человек	Доля обучающихся иностранных граждан заочно в составе всего контингента иностранных учащихся, %
	Бакалавры	Дипломированные специалисты	Магистры	Стажеры	Аспиранты			
Сибирский независимый институт (г. Новосибирск)	0	1	0	0	0	1	8	11,1
Смоленский гуманитарный университет	105	95	0	0	0	200	22	90,1
Смольный университет Российской академии образования (г. Санкт-Петербург)	52	0	0	0	0	52	32	61,9
Современная гуманитарная академия (г. Москва)	6 335	0	169	0	0	6 504	7	99,9
Современный технический институт (г. Рязань)	83	1	0	0	0	84	0	100,0
Социально-педагогический институт (г. Дербент, Республика Дагестан)	44	0	0	0	0	44	1	97,8
Социально-правовой институт экономической безопасности (г. Домодедово, Московская область)	12	0	0	0	0	12	9	57,1
Сочинский институт моды, бизнеса и права	6	3	0	0	0	9	7	56,3
Среднерусский гуманитарно-технологический институт (г. Обнинск, Калужская область)	11	0	0	0	0	11	4	73,3

Наименование вуза и его местонахождение	Число иностранных граждан, обучающихся по различным программам / формам подготовки, человек					Численность обучающихся иностранных граждан заочно, человек	Численность обучающихся иностранных граждан очно, человек	Доля обучающихся иностранных граждан заочно в составе всего контингента иностранных учащихся, %
	Бакалавры	Дипломированные специалисты	Магистры	Стажеры	Аспиранты			
Столичная финансово-гуманитарная академия (г. Москва)	74	2	9	0	0	85	1	98,8
Сургутский институт мировой экономики и бизнеса «Планета» (Ханты-Мансийский АО-Югра)	2	0	0	0	0	2	0	100,0
Таганрогский институт управления и экономики	16	0	0	0	0	16	16	50,0
Тверской институт экологии и права	13	0	0	0	0	13	11	54,2
Томский институт бизнеса	14	0	0	0	0	14	13	51,9
Тульский институт управления и бизнеса им. Н.Д. Демидова	32	0	0	0	0	32	0	100,0
Тульский университет «ТИЭИ»	15	0	0	0	0	15	4	78,9
Университет Российской академии образования (г. Москва)	117	19	5	0	0	141	60	70,1
Университет управления «ТИСБИ» (г. Казань)	73	0	1	0	0	74	42	63,8
Уральский институт бизнеса им. И. А. Ильина (г. Екатеринбург)	2	0	0	0	0	2	2	50,0

Наименование вуза и его местонахождение	Число иностранных граждан, обучающихся по различным программам / формам подготовки, человек					Численность обучающихся иностранных граждан заочно, человек	Численность обучающихся иностранных граждан очно, человек	Доля обучающихся иностранных граждан заочно в составе всего контингента иностранных учащихся, %
	Бакалавры	Дипломированные специалисты	Магистры	Стажеры	Аспиранты			
Уральский институт коммерции и права (г. Екатеринбург)	39	0	0	0	0	39	1	97,5
Уральский институт фондового рынка (г. Екатеринбург)	15	2	0	0	0	17	1	94,4
Уральский институт экономики, управления и права (г. Екатеринбург)	4	0	0	0	0	4	3	57,1
Уральский финансово-юридический институт (г. Екатеринбург)	45	0	0	0	0	45	14	76,3
Челябинский институт экономики и права им. М.В. Ладوشина	7	0	1	0	0	8	11	42,1
Челябинский многопрофильный институт	2	0	0	0	0	2	4	33,3
Южно-Российский гуманитарный институт (г. Ростов-на-Дону)	17	0	0	0	0	17	2	89,5
Южно-Сахалинский институт экономики, права и информатики	7	0	0	0	0	7	4	63,6
Южно-Уральский институт управления и экономики (г. Челябинск)	60	0	0	0	0	60	64	48,4

Наименование вуза и его местонахождение	Число иностранных граждан, обучающихся по различным программам / формам подготовки, человек					Численность обучающихся иностранных граждан заочно, человек	Численность обучающихся иностранных граждан очно, человек	Доля обучающихся иностранных граждан заочно в составе всего контингента иностранных учащихся, %
	Бакалавры	Дипломированные специалисты	Магистры	Стажеры	Аспиранты			
Южный институт менеджмента (г. Краснодар)	26	1	3	0	0	30	25	54,5
Южный университет (ИУБиП) (г. Ростов-на-Дону)	51	0	2	0	0	53	21	71,6
Юридический институт (г. Санкт-Петербург)	3	0	0	0	0	3	3	50,0
РЕЛИГИОЗНЫЕ УЧЕБНЫЕ ЗАВЕДЕНИЯ								
Армавирский православно-социальный институт (Краснодарский край)	2	0	0	0	0	2	2	50,0
Заокский христианский гуманитарно-экономический институт (пос. Заокский, Тульская область)	7	0	0	0	0	7	43	14,0
Казанский исламский университет	8	0	0	0	0	8	12	40,0
Кубанский евангельский христианский университет (г. Краснодар)	1	0	0	0	0	1	0	100,0
Московский исламский институт	7	15	0	0	0	22	22	50,0
Православный институт святого Иоанна Богослова (г. Москва)	10	0	3	0	0	13	9	59,1

Наименование вуза и его местонахождение	Число иностранных граждан, обучавшихся по различным программам / формам подготовки, человек					Численность обучающихся иностранных граждан заочно, человек	Численность обучающихся иностранных граждан очно, человек	Доля обучающихся иностранных граждан заочно в составе всего контингента иностранных учащихся, %
	Бакалавры	Дипломированные специалисты	Магистры	Стажеры	Аспиранты			
Православный Свято-Тихоновский гуманитарный университет (г. Москва)	27	8	1	0	0	36	114	24,0
Российский исламский институт (г. Казань)	209	0	2	0	0	211	13	94,2
Российский исламский университет Центрального духовного управления мусульман России (г. Уфа)	20	0	0	0	0	20	21	48,8
Русская христианская гуманитарная академия (г. Санкт-Петербург)	51	0	7	0	0	58	16	78,4
Санкт-Петербургская православная духовная академия	4	0	15	0	1	20	86	18,9
Свято-Филаретовский православно-христианский институт (г. Москва)	6	0	0	8	0	14	3	82,4
Славяно-Греко-Латинская академия (г. Москва)	10	0	0	0	0	10	5	66,7

3.8. Специальности, изучаемые иностранными гражданами по заочной форме в российских вузах в 2011/2012 – 2015/2016 академических годах, человек

Специализация	Годы				
	2011/ 2012	2012/ 2013	2013/ 2014	2014/ 2015	2015/ 2016
Экономика и управление	35823	42253	44546	46628	41984
Юриспруденция (в том числе право, правоохранительная деятельность, судебная экспертиза)	10 944	11 446	11 334	13 158	12 096
Гуманитарные науки (без юриспруденции)	4 832	6 762	8 284	9 389	7 535
Образование и педагогика (без русского языка)	1 370	2 133	3 282	3 960	5 235
Информатика и вычислительная техника	2 500	4 044	4 693	3 609	4 373
Архитектура и строительство	1 628	2 188	2 489	2 660	2 926
Энергетика, энергетическое машиностроение и электротехника	962	1 453	1826	2 534	2 832
Транспортные средства	1 802	1 743	1 748	2 418	2 605
Геология, разведка и разработка полезных ископаемых	1 214	1 363	1 810	1 875	2 222
Сельское и рыбное хозяйство	2 602	2 560	2 144	1 153	1 735
Культура и искусство	1 076	1 489	1 799	1 377	1 679
Сфера обслуживания	1 360	1 649	1 932	1 626	1374
Здравоохранение	1 107	995	1 143	1 106	963
Металлургия, машиностроение и материалобработка	534	636	825	948	938
Химическая и биотехнологии	199	305	433	433	881

Специализация	Годы				
	2011/ 2012	2012/ 2013	2013/ 2014	2014/ 2015	2015/ 2016
Безопасность жизнедеятельности, природообустройство и защита окружающей среды	164	484	630	817	846
Автоматика и управление	277	534	735	1057	791
Электронная техника, радиотехника и связь	427	354	555	788	750
Курсы русского языка, в том числе краткосрочные	126	238	306	232	636
Морская техника	100	231	840	681	606
Геодезия и землеустройство	126	188	257	409	502
Естественные науки	283	298	365	357	404
Технология продовольственных продуктов и потребительских товаров	948	761	753	957	392
Социальные науки	808	337	393	314	289
Авиационная и ракетно-космическая техника	129	203	258	259	282
Информационная безопасность	27	123	85	378	151
Воспроизводство и переработка лесных ресурсов	257	188	174	197	138
Физико-математические науки	112	295	111	336	115
Русский язык (как специальность)	139	87	146	161	102
Приборостроение и оптотехника	131	48	143	39	41
Другая специализация	2	3	1	0	3
Итого	72 009	85 391	94 040	99 856	95 426

3.9. Обобщенные показатели заочной формы обучения иностранных граждан по группам вузов различной ведомственной подчиненности и формы собственности в 2015/2016 академическом году

Ведомственная подчиненность / форма собственности вузов	Общее количество вузов, оказывающих образовательные услуги иностранным гражданам	Общее количество вузов, оказывающих образовательные услуги иностранным гражданам заочно	Численность иностранных граждан, обучающихся заочно, человек	Численность иностранных граждан, обучающихся очно, человек	Всего обучалось по очной и заочной формам, человек	Доля иностранных граждан заочной формы обучения в составе всех иностранных учащихся
ВУЗЫ МИНИСТЕРСТВА ОБРАЗОВАНИЯ И НАУКИ	256	242	34 201	135 619	169 820	20,1
ВУЗЫ МИНИСТЕРСТВА ЗДРАВООХРАНЕНИЯ	47	19	648	26 174	26 822	2,4
ВУЗЫ МИНИСТЕРСТВА СЕЛЬСКОГО ХОЗЯЙСТВА	54	53	5 026	7944	12 970	38,8
ВУЗЫ МИНИСТЕРСТВА КУЛЬТУРЫ	47	26	823	3110	3 933	20,9
ВУЗЫ МИНИСТЕРСТВА ТРАНСПОРТА	9	8	1 378	1292	2 670	51,6
ВУЗЫ ФЕДЕРАЛЬНОГО АГЕНТСТВА ЖЕЛЕЗНОДОРОЖНОГО ТРАНСПОРТА	9	9	1 731	3090	4 821	35,9
ВУЗЫ ФЕДЕРАЛЬНОГО АГЕНТСТВА ПО РЫБЛОВСТВУ	5	4	920	1 767	2 687	34,2
ВУЗЫ МИНИСТЕРСТВА СПОРТА, ТУРИЗМА И МОЛОДЕЖНОЙ ПОЛИТИКИ	13	12	507	1 050	1 557	32,6
ВУЗЫ ПРИ ПРЕЗИДЕНТЕ РФ	2	2	914	2 085	2 999	30,5
ВУЗЫ МИНИСТЕРСТВА ИНОСТРАННЫХ ДЕЛ	2	2	181	1 448	1 629	11,1
ВУЗЫ МИНИСТЕРСТВА СВЯЗИ	4	4	451	1 135	1 586	28,4

Ведомственная подчиненность / форма собственности вузов	Общее количество вузов, оказывающих образовательные услуги иностранным гражданам	Общее количество вузов, оказывающих образовательные услуги иностранным гражданам заочно	Численность иностранных граждан, обучающихся заочно, человек	Численность иностранных граждан, обучающихся очно, человек	Всего обучалось по очной и заочной формам, человек	Доля иностранных граждан заочной формы обучения в составе всех иностранных учащихся
ВУЗЫ МИНИСТЕРСТВА ЭКОНОМИЧЕСКОГО РАЗВИТИЯ И ТОРГОВЛИ	2	2	230	187	417	55,2
ВУЗЫ ПРАВИТЕЛЬСТВА РФ	3	2	492	4 349	4 841	10,2
ВУЗЫ МИНИСТЕРСТВА ЮСТИЦИИ	3	3	274	141	415	66,0
ВУЗЫ ГЕНЕРАЛЬНОЙ ПРОКУРАТУРЫ	1	1	28	45	73	38,4
ВУЗЫ МИНИСТЕРСТВА ПО ЧРЕЗВЫЧАЙНЫМ СИТУАЦИЯМ	4	2	237	571	808	29,3
ВУЗЫ ФЕДЕРАЛЬНОЙ ТАМОЖЕННОЙ СЛУЖБЫ	1	1	175	466	641	27,3
ВУЗЫ ФЕДЕРАЦИИ НЕЗАВИСИМЫХ ПРОФСОЮЗОВ РОССИИ	2	2	649	329	978	66,4
ВУЗЫ ЦЕНТРАЛЬНОГО СОЮЗА ПОТРЕБИТЕЛЬСКИХ ОБЩЕСТВ РОССИИ	3	3	2 260	527	2787	81,1
ВУЗЫ РОССИЙСКОЙ АКАДЕМИИ НАУК	1	0	0	9	9	0,0
ВУЗЫ РОССИЙСКОЙ АКАДЕМИИ ХУДОЖЕСТВ	2	2	12	345	357	3,4
ВУЗЫ ВЕРХОВНОГО СУДА И ВЫСШЕГО АРБИТРАЖНОГО СУДА	1	1	85	66	151	56,3
ВУЗЫ ФЕДЕРАЛЬНОЙ СЛУЖБЫ ПО ИНТЕЛЛЕКТУАЛЬНОЙ СОБСТВЕННОСТИ, ПАТЕНТАМ И ТОВАРНЫМ ЗНАКАМ	1	1	9	13	22	40,9

Ведомственная подчиненность / форма собственности вузов	Общее количество вузов, оказывающих образовательные услуги иностранным гражданам	Общее количество вузов, оказывающих образовательные услуги иностранным гражданам заочно	Численность иностранных граждан, обучающихся заочно, человек	Численность иностранных граждан, обучающихся очно, человек	Всего обучалось по очной и заочной формам, человек	Доля иностранных граждан заочной формы обучения в составе всех иностранных учащихся
ВУЗЫ СУБЪЕКТОВ РФ И МУНИЦИПАЛЬНЫЕ	34	27	1 019	2016	3035	33,6
НЕГОСУДАРСТВЕННЫЕ ВУЗЫ	253	232	42 754	6 566	49 320	86,7
РЕЛИГИОЗНЫЕ УЧЕБНЫЕ ЗАВЕДЕНИЯ	16	13	422	406	828	51,0
Итого	775	673	95 426	200 750	296 176	32,2

3.10. Доходы от заочного обучения на контрактной основе иностранных граждан в российских вузах различной ведомственной принадлежности и формы собственности в 2015/2016 академическом году

Наименование вуза и его местонахождение	Бакалавры	Дипломированные специалисты	Магистры	Стажеры	Аспиранты	Всего иностранных граждан, обучающихся на контрактной форме обучения, человек	Совокупная оплата в год, рублей
ВУЗЫ МИНИСТЕРСТВА ОБРАЗОВАНИЯ И НАУКИ							
Адыгейский государственный университет (г. Майкоп)	9	0	0	0	0	9	549 450
Алтайская государственная академия образования им. В.М. Шукшина (г. Барнаул)	1	0	0	0	9	10	192 545
Алтайский государственный педагогический университет (г. Барнаул)	33	0	7	0	7	47	1 359 740

Наименование вуза и его местонахождение	Бакалавры	Дипломированные специалисты	Магистры	Стажеры	Аспиранты	Всего иностранных граждан, обучающихся на контрактной форме по заочной форме обучения, человек	Совокупная оплата в год, рублей
Алтайский государственный технический университет им. И.И. Ползунова (г. Барнаул)	251	0	3	0	2	256	1 0495 110
Алтайский государственный университет (г. Барнаул)	139	0	19	0	10	168	7 346 000
Амурский государственный университет (г. Благовещенск)	3	0	1	0	0	4	307 100
Амурский гуманитарно-педагогический государственный университет (г. Комсомольск-на-Амуре)	9	0	0	0	0	9	357 075
Ангарская государственная техническая академия (Иркутская область)	7	0	0	0	0	7	245 000
Армавирский государственный педагогический университет (Краснодарский край)	16	0	0	0	0	16	446400
Астраханский государственный университет	269	38	7	0	0	314	10 902 835
Байкальский государственный университет экономики и права (г. Иркутск)	72	16	6	6	3	103	7 331 650
Балтийский государственный технический университет «ВОЕНМЕХ» им. Д.Ф. Устинова (г. Санкт-Петербург)	2	0	0	0	0	2	99 000
Балтийский федеральный университет им. Иммануила Канта (г. Калининград)	22	3	1	0	0	26	1 291 075

Наименование вуза и его местонахождение	Бакалавры	Дипломированные специалисты	Магистры	Стажеры	Аспиранты	Всего иностранных граждан, обучающихся на контрактной форме по заочной форме обучения, человек	Совокупная оплата в год, рублей
Башкирский государственный педагогический университет им. М. Акмуллы (г. Уфа)	25	0	35	0	15	75	2 119 395
Башкирский государственный университет (г. Уфа)	63	9	36	0	8	116	5 631 069
Белгородский государственный национальный исследовательский университет	195	172	55	0	8	430	15 422 650
Белгородский государственный технологический университет им. В.Г. Шухова	324	0	0	0	2	326	12 437 800
Благовещенский государственный педагогический университет	1	0	1	0	0	2	65 230
Братский государственный университет (Иркутская область)	4	2	0	0	0	6	188 200
Брянский государственный инженерно-технологический университет	61	0	2	0	0	63	3 870 090
Брянский государственный технический университет	21	71	0	0	0	92	3 096 500
Брянский государственный университет им. академика И.Г. Петровского	32	1	0	0	0	33	1 279 080
Бурятский государственный университет (г. Улан-Удэ)	7	1	2	0	5	15	43 5000
Владивостокский государственный университет экономики и сервиса	157	0	0	0	0	157	12 560 000

Наименование вуза и его местонахождение	Бакалавры	Дипломированные специалисты	Магистры	Стажеры	Аспиранты	Всего иностранных граждан, обучающихся на контрактной форме по заочной форме обучения, человек	Совокупная оплата в год, рублей
Владимирский государственный университет им. А. Г. и Н. Г. Столетовых	168	27	7	0	3	205	6 055 250
Волгоградский государственный социально-педагогический университет	10	2	2	0	0	14	492 000
Волгоградский государственный технический университет	133	4	2	0	0	139	3 981 320
Волгоградский государственный университет	15	0	1	0	0	16	647 500
Вологодский государственный университет	12	2	0	0	0	14	488 750
Воронежский государственный архитектурно-строительный университет	37	1	7	0	1	46	1 404 395
Воронежский государственный педагогический университет	17	0	0	0	0	17	459 000
Воронежский государственный технический университет	10	0	0	0	0	10	261 600
Воронежский государственный университет	8	3	7	0	0	18	1 785 623
Воронежский государственный университет инженерных технологий	33	2	2	0	2	39	1 235 430
Восточно-Сибирский государственный университет технологий и управления (г. Улан-Удэ)	30	1	4	0	2	37	1 336 500

Наименование вуза и его местонахождение	Бакалавры	Дипломированные специалисты	Магистры	Стажеры	Аспиранты	Всего иностранных граждан, обучающихся на контрактной форме по заочной форме обучения, человек	Совокупная оплата в год, рублей
Вятский государственный университет (г. Киров)	30	0	2	0	0	32	1 018 000
Гжельский государственный университет (пос. Электроизолятор, Московская область)	35	3	2	0	0	40	1 585 960
Горно-Алтайский государственный университет (г. Горно-Алтайск, Республика Алтай)	2	0	0	0	3	5	131 000
Государственный академический университет гуманитарных наук (г. Москва)	3	0	1	0	0	4	301 150
Государственный институт русского языка им А.С. Пушкина (г. Москва)	0	0	11	26	1	38	4 190 150
Государственный университет управления (г. Москва)	143	31	20	0	2	196	12 662 200
Грозненский государственный нефтяной технический университет им. академика М.Д. Миллионщикова	17	6	0	0	0	23	577 500
Дагестанский государственный педагогический университет (г. Махачкала)	242	77	6	0	0	325	5 759 044
Дагестанский государственный технический университет (г. Махачкала)	82	11	0	0	0	93	3 659 550
Дагестанский государственный университет (г. Махачкала)	150	16	0	0	0	166	4 177 300

Наименование вуза и его местонахождение	Бакалавры	Дипломированные специалисты	Магистры	Стажеры	Аспиранты	Всего иностранных граждан, обучающихся на контрактной форме по заочной форме обучения, человек	Совокупная оплата в год, рублей
Дальневосточный федеральный университет (г. Владивосток)	86	5	0	0	3	94	7 917 500
Донской государственный технический университет (г. Ростов-на-Дону)	146	1	8	0	0	155	4 426 500
Елецкий государственный университет им. И.А. Бунина (г. Елец, Липецкая область)	22	22	2	0	0	46	1 421 800
Ивановский государственный архитектурно-строительный университет	28	6	3	0	0	37	1 287 525
Ивановский государственный университет	262	68	7	1	1	339	11 298 955
Ивановский государственный химико-технологический университет	12	0	0	0	0	12	840 000
Ивановский государственный энергетический университет им. В.И. Ленина	23	1	0	0	0	24	923 610
Ижевский государственный технический университет им. М.Т. Калашникова (Республика Удмуртия)	8	5	1	0	0	14	458 700
Ингушский государственный университет (г. Магас)	25	0	0	0	0	25	787 500
Иркутский государственный университет	26	1	1	0	0	28	1 147 915
Иркутский национальный исследовательский технический университет	52	9	1	0	1	63	2 046 900

Наименование вуза и его местонахождение	Бакалавры	Дипломированные специалисты	Магистры	Стажеры	Аспиранты	Всего иностранных граждан, обучающихся на контрактной форме по заочной форме обучения, человек	Совокупная оплата в год, рублей
Кабардино-Балкарский государственный университет им. Х.М. Бербекова (г. Нальчик)	16	0	1	0	0	17	664 517
Казанский (Приволжский) федеральный университет	83	4	7	0	0	94	4 861 580
Казанский государственный архитектурно-строительный университет	22	1	0	0	0	23	1 240 850
Казанский государственный энергетический университет	54	6	3	0	2	65	2 580 000
Казанский национальный исследовательский технический университет им. А.Н. Туполева	30	1	0	0	0	31	1 328 563
Казанский национальный исследовательский технологический университет	297	22	6	0	1	326	14 094 450
Калмыцкий государственный университет им. Б.Б. Городовикова (г. Элиста)	13	0	2	14	9	38	1 743 800
Калужский государственный университет им. К.Э. Циолковского	13	2	4	0	0	19	751 250
Камчатский государственный университет им. Витуса Беринга (г. Петропавловск-Камчатский)	3	0	0	0	0	3	185 100
Карачаево-Черкесский государственный университет им. У.Д. Алиева (г. Карачаевск)	30	0	5	0	0	35	666 500

Наименование вуза и его местонахождение	Бакалавры	Дипломированные специалисты	Магистры	Стажеры	Аспиранты	Всего иностранных граждан, обучавшихся на контрактной заочной форме обучения, человек	Совокупная оплата в год, рублей
Кемеровский государственный университет	40	0	5	0	0	45	875 000
Кемеровский технологический институт пищевой промышленности (университет)	52	0	0	0	4	56	2 058 000
Ковровская государственная технологическая академия им. В.А. Дегтярева (Владимирская область)	3	1	0	0	0	4	136 000
Комсомольский-на-Амуре государственный технический университет	11	0	0	0	0	11	990 000
Костромской государственный технологический университет	13	0	2	0	1	16	437 500
Красноярский государственный педагогический университет им. В.П. Астафьева	19	0	3	0	2	24	811 100
Крымский федеральный университет им. В.И. Вернадского (г. Симферополь)	180	0	44	0	0	224	12 300 000
Кубанский государственный технологический университет (г. Краснодар)	78	1	7	0	2	88	1 611 210
Кубанский государственный университет (г. Краснодар)	29	0	5	2	3	39	2 985 945
Кузбасский государственный технический университет им. Т.Ф. Горбачева (г. Новокузнецк)	9	12	0	0	0	21	717 600
Курганский государственный университет	89	6	4	0	0	99	3 138 950

Наименование вуза и его местонахождение	Бакалавры	Дипломированные специалисты	Магистры	Стажеры	Аспиранты	Всего иностранных граждан, обучающихся на контрактной форме по заочной форме обучения, человек	Совокупная оплата в год, рублей
Курский государственный университет	85	0	7	0	0	92	2 366 555
Липецкий государственный педагогический университет	5	0	0	0	0	5	187 500
Липецкий государственный технический университет	22	1	2	0	1	26	1 019 252
Магнитогорский государственный технический университет им. Г.И. Носова (Челябинская область)	26	26	2	0	1	55	2 803 935
Майкопский государственный технологический университет (Республика Адыгея)	24	2	0	0	0	26	1 071 396
Марийский государственный университет (г. Йошкар-Ола)	3	0	0	0	0	3	102 135
Мордовский государственный педагогический институт им. М.Е. Евсевьева (г. Саранск)	12	0	0	0	0	12	240 600
Мордовский государственный университет им. Н.П. Огарева (г. Саранск)	12	2	0	0	0	14	550 900
Московский авиационный институт (национальный исследовательский университет)	54	3	6	0	0	63	7 714 050
Московский автомобильно-дорожный государственный технический университет (МАДИ)	133	41	2	0	1	177	9 821 500

Наименование вуза и его местонахождение	Бакалавры	Дипломированные специалисты	Магистры	Стажеры	Аспиранты	Всего иностранных граждан, обучающихся по заочной форме обучения, человек	Совокупная оплата в год, рублей
Московский государственный гуманитарно-экономический институт	51	5	5	0	1	62	3 510 500
Московский политехнический университет	1417	191	22	0	3	1633	109 874 742
Московский государственный технологический университет «Станкин»	2	0	0	0	0	2	100 000
Московский государственный университет геодезии и картографии	3	17	0	0	0	20	2 200 000
Московский государственный университет дизайна и технологии	137	0	1	0	0	138	9 471 900
Московский государственный университет леса (г. Мытищи, Московская область)	77	0	3	0	0	80	3 624 000
Московский государственный университет технологий и управления им. К.Г. Разумовского	591	43	6	0	0	640	34 640 045
Московский государственный юридический университет им. О.Е. Кутафина	68	4	28	1	5	106	16 232 000
Московский педагогический государственный университет	344	1	58	0	3	406	46 523 500
Московский технологический университет	134	12	11	0	1	158	7 241 250
Мурманский государственный гуманитарный университет	6	0	0	0	0	6	294 000

Наименование вуза и его местонахождение	Бакалавры	Дипломированные специалисты	Магистры	Стажеры	Аспиранты	Всего иностранных граждан, обучающихся по заочной форме обучения, человек	Совокупная оплата в год, рублей
Национальный исследовательский Московский государственный строительный университет	157	0	0	0	0	157	18 447 500
Национальный исследовательский Саратовский государственный университет им. Н.Г. Чернышевского	110	8	31	0	5	154	5227583
Национальный исследовательский технологический университет «МИСиС» (г. Москва)	50	34	19	0	0	103	11215000
Национальный исследовательский Томский государственный университет	85	1	9	24	7	126	8 556 946
Национальный исследовательский Томский политехнический университет	1132	148	5	0	0	1285	67 993 550
Национальный исследовательский университет «Московский институт электронной техники»	5	0	0	0	0	5	455 000
Национальный исследовательский университет «МЭИ» (г. Москва)	241	0	3	0	0	244	15 676 000
Национальный исследовательский ядерный университет «МИФИ» (г. Москва)	8	3	2	0	1	14	626 420
Национальный минерально-сырьевой университет «Горный» (г. Санкт-Петербург)	1	10	0	0	0	11	590 000

Наименование вуза и его местонахождение	Бакалавры	Дипломированные специалисты	Магистры	Стажеры	Аспиранты	Всего иностранных граждан, обучающихся на контрактной форме по заочной форме обучения, человек	Совокупная оплата в год, рублей
Нижегородский государственный архитектурно-строительный университет	16	1	0	0	0	17	772 800
Нижегородский государственный лингвистический университет им. Н.А. Добролюбова	7	2	0	0	0	9	428 175
Нижегородский государственный педагогический университет им. Козьмы Минина	68	0	11	0	5	84	4 101 595
Нижегородский государственный технический университет им. Р.Е. Алексеева	23	3	2	0	0	28	906 825
Нижегородский государственный университет им. Н.И. Лобачевского	64	16	9	0	3	92	5 537 500
Нижегородский государственный университет (Ханты-Мансийский АО)	11	0	0	0	0	11	433 400
Новгородский государственный университет им. Ярослава Мудрого	29	1	2	0	4	36	2 130 000
Новосибирский государственный архитектурно-строительный университет (Сибстрин)	63	10	6	0	2	81	3 480 900
Новосибирский государственный педагогический университет	105	6	29	0	5	145	7 386 850
Новосибирский государственный технический университет	214	40	17	0	3	274	15 723 475

Наименование вуза и его местонахождение	Бакалавры	Дипломированные специалисты	Магистры	Стажеры	Аспиранты	Всего иностранных граждан, обучающихся по заочной форме обучения, человек	Совокупная оплата в год, рублей
Новосибирский государственный университет экономики и управления (НИНХ)	93	2	13	0	0	108	4 631 450
Норильский индустриальный институт (Красноярский край)	2	1	0	0	0	3	206 160
Омский государственный педагогический университет	378	5	535	0	0	918	27 314 300
Омский государственный технический университет	467	37	4	0	1	509	20 178 176
Омский государственный университет им. Ф.М. Достоевского	314	5	43	52	7	421	49 846 500
Оренбургский государственный педагогический университет	28	1	17	120	0	166	2 711 250
Оренбургский государственный университет	245	32	0	0	13	290	8 269 200
Орловский государственный университет им. И.С. Тургенева	37	1	13	0	1	52	1 670 420
Пензенский государственный технологический университет	50	0	4	0	0	54	1 886 600
Пензенский государственный университет	25	1	0	0	0	26	1 339 560
Пензенский государственный университет архитектуры и строительства	13	0	0	0	0	13	714 155
Пермский государственный гуманитарно-педагогический университет	4	0	1	0	0	5	239 000
Пермский государственный национальный исследовательский университет	20	0	6	0	0	26	1 359 500

Наименование вуза и его местонахождение	Бакалавры	Дипломированные специалисты	Магистры	Стажеры	Аспиранты	Всего иностранных граждан, обучающихся на контрактной форме по заочной форме обучения, человек	Совокупная оплата в год, рублей
Пермский национальный исследовательский политехнический университет	17	1	0	0	0	18	1 064 340
Петрозаводский государственный университет	7	1	0	0	1	9	503 500
Поволжский государственный технологический университет (г. Йошкар-Ола, Республика Марий Эл)	30	1	6	0	0	37	1 223 000
Поволжский государственный университет сервиса (г. Тольятти)	17	5	1	0	0	23	488 600
Приамурский государственный университет им. Шолом-Алейхема (г. Биробиджан)	6	0	1	0	0	7	205 440
Псковский государственный университет	105	3	6	0	0	114	3 059 240
Пятигорский государственный лингвистический университет	27	0	0	0	0	27	1 390 500
Российский государственный геологоразведочный университет им. Серго Орджоникидзе (г. Москва)	174	94	16	0	5	289	20 214 000
Российский государственный гидрометеорологический университет (г. Санкт-Петербург)	55	7	0	0	0	62	3 132 000
Российский государственный гуманитарный университет (г. Москва)	321	26	23	0	3	373	26 610 500

Наименование вуза и его местонахождение	Бакалавры	Дипломированные специалисты	Магистры	Стажеры	Аспиранты	Всего иностранных граждан, обучающихся по заочной форме обучения, человек	Совокупная оплата в год, рублей
Российский государственный педагогический университет им. А. И. Герцена (г. Санкт-Петербург)	110	7	30	0	0	147	17 104 500
Российский государственный профессионально-педагогический университет (г. Екатеринбург)	52	0	6	0	1	59	3 080 100
Российский государственный социальный университет (г. Москва)	340	1	20	10	0	371	35 078 220
Российский государственный университет нефти и газа им. И.М. Губкина (г. Москва)	0	0	0	0	21	21	1 974 000
Российский государственный университет туризма и сервиса (г. Люберцы, Московская область)	364	69	7	0	0	440	27 849 330
Российский университет дружбы народов (г. Москва)	452	125	112	15	36	740	74 807 595
Российский химико-технологический университет им. Д.И. Менделеева (г. Москва)	26	2	0	0	0	28	819 000
Российский экономический университет им. Г.В. Плеханова (г. Москва)	936	327	43	5	2	1313	96 021 360
Ростовский государственный экономический университет (РИНХ)	134	24	9	0	0	167	5 438 300

Наименование вуза и его местонахождение	Бакалавры	Дипломированные специалисты	Магистры	Стажеры	Аспиранты	Всего иностранных граждан, обучающихся на контрактной форме по заочной форме обучения, человек	Совокупная оплата в год, рублей
Рыбинский государственный авиационный технологический университет им. П.А. Соловьева (Ярославская область)	1	0	0	0	0	1	27 660
Рязанский государственный радиотехнический университет	1	2	0	0	2	5	192 136
Рязанский государственный университет им. С.А. Есенина	70	3	5	0	1	79	1 922 000
Самарский государственный архитектурно-строительный университет	14	9	0	0	1	24	673 725
Самарский государственный аэрокосмический университет им. академика С.П. Королева - национальный исследовательский университет	77	8	7	0	1	93	3 765 950
Самарский государственный социально-педагогический университет	41	0	4	0	2	47	2 158 700
Самарский государственный технический университет	375	18	4	0	1	398	25 596 955
Самарский государственный экономический университет	52	0	0	0	0	52	2 303 600
Санкт-Петербургская государственная художественно-промышленная академия им. А. Л. Штиглица	2	0	0	52	0	54	2 092 000

Наименование вуза и его местонахождение	Бакалавры	Дипломированные специалисты	Магистры	Стажеры	Аспиранты	Всего иностранных граждан, обучающихся по заочной форме обучения, человек	Совокупная оплата в год, рублей
Санкт-Петербургский государственный архитектурно-строительный университет	121	20	4	0	1	146	8 818 965
Санкт-Петербургский государственный лесотехнический университет им. С.М. Кирова	60	9	0	0	0	69	3 235 500
Санкт-Петербургский государственный морской технический университет	3	0	0	0	0	3	462 000
Санкт-Петербургский государственный технологический институт (технический университет)	132	5	0	0	0	137	7 501 450
Санкт-Петербургский государственный университет аэрокосмического приборостроения	195	38	11	0	3	247	17 690 000
Санкт-Петербургский государственный университет промышленных технологий и дизайна	204	23	3	0	0	230	17 796 250
Санкт-Петербургский государственный экономический университет	190	58	15	0	1	264	25 132 700
Санкт-Петербургский государственный электротехнический университет «ЛЭТИ» им. В.И. Ульянова (Ленина)	35	0	0	0	2	37	1 517 750
Санкт-Петербургский национальный исследовательский университет информационных технологий, механики и оптики	67	7	6	0	0	80	6 009 500

Продолжение табл. 3.10

Наименование вуза и его местонахождение	Бакалавры	Дипломированные специалисты	Магистры	Стажеры	Аспиранты	Всего иностранных граждан, обучающихся на контрактной форме по заочной форме обучения, человек	Совокупная оплата в год, рублей
Санкт-Петербургский политехнический университет Петра Великого	216	0	45	0	3	264	27 936 000
Саратовская государственная юридическая академия	35	10	0	0	0	45	1 943 000
Саратовский государственный технический университет им. Гагарина Ю.А.	97	16	4	0	16	133	5 832 910
Сахалинский государственный университет (г. Южно-Сахалинск)	13	0	0	0	0	13	977 275
Севастопольский государственный университет	61	78	12	13	1	165	5 519 305
Северный (Арктический) федеральный университет им. М.В. Ломоносова (г. Архангельск)	13	1	2	0	0	16	627 525
Северо-Восточный государственный университет (г. Магадан)	23	8	0	0	0	31	1 391 500
Северо-Восточный федеральный университет им. М.К. Аммосова (г. Якутск)	18	8	0	0	0	26	1 651 000
Северо-Кавказская государственная гуманитарно-технологическая академия (г. Черкесск, Республика Карачаево-Черкесск)	7	0	0	0	0	7	105 000

Наименование вуза и его местонахождение	Бакалавры	Дипломированные специалисты	Магистры	Стажеры	Аспиранты	Всего иностранных граждан, обучающихся на контрактной форме по заочной форме обучения, человек	Совокупная оплата в год, рублей
Северо-Кавказский горно-металлургический институт (государственный технологический университет) (г. Черкесск, Карачаево-Черкесская Республика)	19	1	0	0	0	20	552 550
Северо-Кавказский федеральный университет (г. Ставрополь)	142	7	13	0	1	163	5 674 500
Северо-Осетинский государственный университет им. К.Л. Хетагурова (г. Владикавказ)	15	0	0	0	2	17	547 000
Сибирская государственная автомобильно-дорожная академия (г. Новосибирск)	237	0	52	0	0	289	9 651 060
Сибирский государственный аэрокосмический университет им. академика М.Ф. Решетнева (г. Красноярск)	23	3	0	0	1	27	1 152 100
Сибирский государственный индустриальный университет (г. Новокузнецк)	20	14	2	0	0	36	1 298 730
Сибирский государственный технологический университет (г. Красноярск)	14	0	0	0	0	14	525 000
Сибирский государственный университет геосистем и технологий (г. Новосибирск)	98	32	0	0	6	136	5 867 940
Сибирский федеральный университет (г. Красноярск)	37	8	0	0	1	46	2 093 600

Наименование вуза и его местонахождение	Бакалавры	Дипломированные специалисты	Магистры	Стажеры	Аспиранты	Всего иностранных граждан, обучающихся на контрактной форме по заочной форме обучения, человек	Совокупная оплата в год, рублей
Смоленский государственный университет	53	1	15	0	0	69	2 010 000
Сочинский государственный университет	91	0	0	0	2	93	3 399 900
Сыктывкарский государственный университет (Республика Коми)	6	0	2	0	1	9	365 000
Тамбовский государственный технический университет	19	2	0	0	0	21	698 250
Тамбовский государственный университет им. Г.Р. Державина	6	0	2	0	0	8	384 600
Тверской государственный технический университет	80	1	0	0	2	83	3 194 895
Тверской государственный университет	54	3	0	0	0	57	2 080 008
Тихоокеанский государственный университет (г. Хабаровск)	55	2	8	0	1	66	2 770 250
Тольяттинский государственный университет	59	4	8	0	1	72	1 461 533
Томский государственный архитектурно-строительный университет	27	3	2	0	0	32	1 297 250
Томский государственный педагогический университет	126	0	21	0	0	147	6 331 500
Томский государственный университет систем управления и радиоэлектроники	910	56	8	0	2	976	39 353 500

Наименование вуза и его местонахождение	Бакалавры	Дипломированные специалисты	Магистры	Стажеры	Аспиранты	Всего иностранных граждан, обучающихся по заочной форме обучения, человек	Совокупная оплата в год, рублей
Тувинский государственный университет (г. Кызыл)	1	0	0	0	0	1	47140
Тульский государственный педагогический университет им. Л.Н. Толстого	9	0	2	0	0	11	537 300
Тульский государственный университет	487	293	8	0	0	788	33 657 000
Тюменский государственный нефтегазовый университет	754	5	49	0	0	808	46 712 480
Тюменский государственный университет	1831	11	127	0	3	1972	115 249 251
Удмуртский государственный университет (г. Ижевск)	18	1	5	0	0	24	922 450
Ульяновский государственный педагогический университет им. И.Н. Ульянова	3	0	2	0	0	5	156 125
Ульяновский государственный технический университет	11	5	0	0	0	16	746 940
Ульяновский государственный университет	15	1	2	0	0	18	606 200
Уральская государственная архитектурно-художественная академия (г. Екатеринбург)	4	1	0	0	0	5	556 100
Уральский государственный горный университет (г. Екатеринбург)	51	43	0	0	0	94	5 640 000
Уральский государственный лесотехнический университет (г. Екатеринбург)	51	0	0	7	0	58	2 956 400

Наименование вуза и его местонахождение	Бакалавры	Дипломированные специалисты	Магистры	Стажеры	Аспиранты	Всего иностранных граждан, обучающихся на контрактной форме по заочной форме обучения, человек	Совокупная оплата в год, рублей
Уральский государственный педагогический университет (г. Екатеринбург)	31	0	9	0	0	40	2 056 350
Уральский государственный экономический университет (г. Екатеринбург)	101	0	16	0	2	119	5 324 000
Уральский государственный юридический университет (г. Екатеринбург)	55	4	21	0	0	80	5 994 180
Уральский федеральный университет им. первого Президента России Б.Н. Ельцина (г. Екатеринбург)	86	50	5	0	0	141	11 549 530
Уфимский государственный авиационный технический университет (Республика Башкортостан)	4	1	0	0	0	5	218850
Уфимский государственный нефтяной технический университет (Республика Башкортостан)	54	6	30	0	1	91	7917000
Ухтинский государственный технический университет (Республика Коми)	48	1	0	0	0	49	2 823 400
Хабаровский государственный университет экономики и права	3	1	2	0	0	6	259200
Хакасский государственный университет им. Н.Ф. Катанова (г. Абакан)	10	1	0	0	0	11	443 200
Челябинский государственный педагогический университет	712	0	80	0	11	803	25 435 665

Продолжение табл. 3.10

Наименование вуза и его местонахождение	Бакалавры	Дипломированные специалисты	Магистры	Стажеры	Аспиранты	Всего иностранных граждан, обучающихся на контрактной форме по заочной форме обучения, человек	Совокупная оплата в год, рублей
Челябинский государственный университет	273	127	22	0	4	426	15 983 850
Череповецкий государственный университет (Вологодская область)	20	0	0	0	0	20	816 000
Чувашский государственный педагогический университет им. И.Я. Яковлева (г. Чебоксары)	5	0	0	0	0	5	133 750
Чувашский государственный университет им. И.Н. Ульянова (г. Чебоксары)	25	0	2	0	6	33	2 186 369
Шадринский государственный педагогический университет (Курганская область)	16	0	0	0	0	16	466 400
Юго-Западный государственный университет (г. Курск)	33	8	16	0	0	57	1 978 590
Югорский государственный университет (Ханты-Мансийский АО-Югра)	18	0	1	0	0	19	939 275
Южно-Российский государственный политехнический университет (НПИ) им. М. И. Платова (г. Новочеркасск, Ростовская область)	42	15	0	0	1	58	2 091 084
Южно-Уральский государственный университет (национальный исследовательский университет) (г. Челябинск)	475	32	59	0	2	568	23 006 000

Наименование вуза и его местонахождение	Бакалавры	Дипломированные специалисты	Магистры	Стажеры	Аспиранты	Всего иностранных граждан, обучающихся на контрактной форме по заочной форме обучения, человек	Совокупная оплата в год, рублей
Южный федеральный университет (г. Ростов-на-Дону)	122	48	23	0	0	193	6 336 500
Ярославский государственный педагогический университет им. К.Д. Ушинского	24	0	0	0	0	24	1 080 000
Ярославский государственный технический университет	25	1	7	0	0	33	1 246 740
Ярославский государственный университет им. П.Г. Демидова	3	1	0	0	1	5	263 250
ВУЗЫ МИНИСТЕРСТВА ЗДРАВООХРАНЕНИЯ							
Алтайский государственный медицинский университет (г. Барнаул)	0	37	0	0	0	37	1 335 700
Астраханский государственный медицинский университет	0	8	0	0	0	8	460 848
Башкирский государственный медицинский университет (г. Уфа)	0	2	0	0	3	5	274 590
Иркутский государственный медицинский университет	0	2	0	0	10	12	716 000
Красноярский государственный медицинский университет им. профессора В.Ф. Войно-Ясенецкого	0	1	0	0	0	1	95 350
Московский государственный медико-стоматологический университет им. А.И. Евдокимова	0	2	0	0	0	2	460 000

Наименование вуза и его местонахождение	Бакалавры	Дипломированные специалисты	Магистры	Стажеры	Аспиранты	Всего иностранных граждан, обучающихся по заочной форме обучения, человек	Совокупная оплата в год, рублей
Новосибирский государственный медицинский университет	24	0	0	0	0	24	156 000
Оренбургский государственный медицинский университет	0	16	0	0	1	17	905 078
Первый Московский государственный медицинский университет им. И.М. Сеченова	1	3	0	0	4	8	1 733 000
Российский национальный исследовательский медицинский университет им. Н.И. Пирогова (г. Москва)	0	5	0	0	0	5	832 500
Ростовский государственный медицинский университет	0	222	0	0	0	222	5 439 000
Рязанский государственный медицинский университет им. академика И.П. Павлова	0	18	0	0	0	18	1 004 058
Саратовский государственный медицинский университет им. В. И. Разумовского	0	8	0	0	0	8	325 200
Северо-Западный государственный медицинский университет им. И.И. Мечникова (г. Санкт-Петербург)	0	0	0	0	4	4	230 000
Сибирский государственный медицинский университет (г. Томск)	1	84	0	0	2	87	4 346 250
Смоленский государственный медицинский университет	6	78	0	0	0	84	4 999 800

Наименование вуза и его местонахождение	Бакалавры	Дипломированные специалисты	Магистры	Стажеры	Аспиранты	Всего иностранных граждан, обучающихся на контрактной форме по заочной форме обучения, человек	Совокупная оплата в год, рублей
Уральский государственный медицинский университет (г. Екатеринбург)	0	9	0	0	0	9	554 207
Южно-Уральский государственный медицинский университет (г. Чита)	3	7	0	0	5	15	619 450
ВУЗЫ МИНИСТЕРСТВА СЕЛЬСКОГО ХОЗЯЙСТВА							
Алтайский государственный аграрный университет (г. Барнаул)	59	0	5	0	3	67	1 735 750
Башкирский государственный аграрный университет (г. Уфа)	35	0	0	0	0	35	1 354 500
Белгородский государственный аграрный университет им. В.Я. Горина (пос. Майский, Белгородская область)	61	12	5	0	0	78	1 733 400
Брянский государственный аграрный университет (село Кокино, Брянская область)	741	10	0	0	0	751	68 265 900
Бурятская государственная сельскохозяйственная академия им. В.Р. Филиппова (г. Улан-Удэ)	6	2	0	26	4	38	243 452
Великолукская государственная сельскохозяйственная академия (Псковская область)	56	35	0	0	0	91	2762 900
Волгоградский государственный аграрный университет	12	2	0	0	1	15	936 130

Наименование вуза и его местонахождение	Бакалавры	Дипломированные специалисты	Магистры	Стажеры	Аспиранты	Всего иностранных граждан, обучающихся по заочной форме обучения, человек	Совокупная оплата в год, рублей
Вологодская государственная молочнохозяйственная академия им. Н.В. Верещагина (село Молочное, Вологодская область)	4	2	0	0	0	6	183 400
Воронежский государственный аграрный университет им. императора Петра I	433	410	92	0	0	935	29 728 300
Вятская государственная сельскохозяйственная академия (г. Киров)	3	2	1	0	0	6	159 350
Горский государственный аграрный университет (г. Владикавказ)	13	22	0	0	0	35	919 000
Государственный аграрный университет Северного Зауралья (г. Тюмень)	86	37	0	0	2	125	4 002 200
Государственный университет по землеустройству (г. Москва)	13	20	0	0	0	33	1 910 700
Дагестанская государственная сельскохозяйственная академия им. М.М. Джамбулатова (г. Махачкала)	165	8	0	0	0	173	3 856 500
Дальневосточный государственный аграрный университет (г. Благовещенск)	7	0	1	0	0	8	304 000
Донской государственный аграрный университет (пос. Персиановский, Ростовская область)	27	11	1	0	0	39	928 300

Наименование вуза и его местонахождение	Бакалавры	Дипломированные специалисты	Магистры	Стажеры	Аспиранты	Всего иностранных граждан, обучающихся на контрактной форме по заочной форме обучения, человек	Совокупная оплата в год, рублей
Ивановская государственная сельскохозяйственная академия им. академика Д.К. Беляева	6	1	0	0	0	7	213 500
Ижевская государственная сельскохозяйственная академия	5	0	0	0	0	5	123 750
Иркутский государственный аграрный университет им. А.А. Ежевского (пос. Молодежный, Иркутская область)	14	1	3	0	3	21	632 500
Кабардино-Балкарский государственный аграрный университет им. В.М. Кокова (г. Нальчик)	18	1	0	0	0	19	604 500
Казанская государственная академия ветеринарной медицины им. Н.Э. Баумана	14	3	0	0	0	17	340 000
Казанский государственный аграрный университет	12	0	0	0	10	22	564 000
Костромская государственная сельскохозяйственная академия (село Караваево, Костромская область)	9	0	0	0	0	9	203 715
Красноярский государственный аграрный университет	43	3	2	0	1	49	1 822 230
Кубанский государственный аграрный университет (г. Краснодар)	45	3	1	0	0	49	2 438 000

Наименование вуза и его местонахождение	Бакалавры	Дипломированные специалисты	Магистры	Стажеры	Аспиранты	Всего иностранных граждан, обучающихся по заочной форме обучения, человек	Совокупная оплата в год, рублей
Курганская государственная сельскохозяйственная академия им. Т.С. Мальцева (село Лесниково, Курганская область)	20	3	2	0	0	25	508 000
Курская государственная сельскохозяйственная академия им. профессора И.И. Иванова	16	2	1	0	0	19	523 950
Мичуринский государственный аграрный университет (Тамбовская область)	25	0	3	0	3	31	537 500
Московская государственная академия ветеринарной медицины и биотехнологии им. К.И. Скрябина	11	29	0	0	3	43	3 450 000
Новосибирский государственный аграрный университет	11	0	9	0	0	20	543 000
Омский государственный аграрный университет им. П.А. Столыпина	62	9	18	0	19	108	2 481 010
Оренбургский государственный аграрный университет	62	1	4	0	2	69	1 745 140
Орловский государственный аграрный университет	24	5	3	0	0	32	547 000
Пензенская государственная сельскохозяйственная академия	14	0	1	0	0	15	355 100

Наименование вуза и его местонахождение	Бакалавры	Дипломированные специалисты	Магистры	Стажеры	Аспиранты	Всего иностранных граждан, обучающихся на контрактной форме по заочной форме обучения, человек	Совокупная оплата в год, рублей
Пермская государственная сельскохозяйственная академия им. академика Д.Н. Прянишникова	10	0	0	0	0	10	480 500
Приморская государственная сельскохозяйственная академия (г. Уссурийск)	5	1	0	0	0	6	236 450
Российский государственный аграрный заочный университет (г. Балашиха, Московская область)	335	0	7	0	0	342	91 05 000
Российский государственный аграрный университет- МСХА им. К.А. Тимирязева (г. Москва)	65	6	0	0	1	72	5 590 000
Рязанский государственный агротехнологический университет им. П.А. Костычева	33	0	1	0	0	34	861 250
Самарская государственная сельскохозяйственная академия	8	0	3	0	0	11	296 500
Санкт-Петербургская государственная академия ветеринарной медицины	0	20	0	0	0	20	760 000
Санкт-Петербургский государственный аграрный университет	61	0	17	0	1	79	5 696 000
Саратовский государственный аграрный университет им. Н.И. Вавилова	49	8	3	0	4	64	1 918 865
Смоленская государственная сельскохозяйственная академия	33	5	2	0	0	40	1 126 000

Продолжение табл. 3.10

Наименование вуза и его местонахождение	Бакалавры	Дипломированные специалисты	Магистры	Стажеры	Аспиранты	Всего иностранных граждан, обучающихся на контрактной форме по заочной форме обучения, человек	Совокупная оплата в год, рублей
Ставропольский государственный аграрный университет	20	1	0	0	0	21	620 500
Тверская государственная сельскохозяйственная академия	87	8	0	0	0	95	2 470 000
Ульяновская государственная сельскохозяйственная академия им. П.А. Столыпина	30	4	0	0	0	34	1 001 400
Уральский государственный аграрный университет (г. Екатеринбург)	427	1	0	0	2	430	20 825 200
Чувашская государственная сельскохозяйственная академия (г. Чебоксары)	6	0	0	0	0	6	396 000
Южно-Уральский государственный аграрный университет (г. Троицк, Челябинская область)	40	0	0	0	1	41	2 376 500
Якутская государственная сельскохозяйственная академия	2	0	0	0	0	2	70 000
Ярославская государственная сельскохозяйственная академия	1	0	0	0	0	1	40 000
ВУЗЫ МИНИСТЕРСТВА КУЛЬТУРЫ							
Алтайский государственный институт культуры (г. Барнаул)	10	0	0	6	0	16	430400
Арктический государственный институт искусств и культуры (г. Якутск)	3	0	0	0	0	3	115 500

Наименование вуза и его местонахождение	Бакалавры	Дипломированные специалисты	Магистры	Стажеры	Аспиранты	Всего иностранных граждан, обучающихся на контрактной форме по заочной форме обучения, человек	Совокупная оплата в год, рублей
Восточно-Сибирская государственная академия культуры и искусств (г. Улан-Удэ)	1	0	0	0	0	1	17 000
Всероссийский государственный университет кинематографии им. С.А. Герасимова (г. Москва)	0	7	0	30	0	37	4 749 967
Екатеринбургский государственный театральный институт	0	15	0	0	0	15	750 000
Казанский государственный институт культуры	6	2	0	0	0	8	696 800
Кемеровский государственный институт культуры	2	0	0	0	0	2	90 000
Краснодарский государственный институт культуры	26	1	2	0	0	29	1 309 000
Литературный институт им. А.М. Горького (г. Москва)	0	4	0	0	0	4	18 900
Московская государственная академия хореографии	16	0	1	0	0	17	1 919 000
Московский государственный институт культуры (г. Химки, Московская область)	41	19	4	0	0	64	5 691 500
Орловский государственный институт культуры	1	0	0	0	0	1	51 500
Пермский государственный институт культуры	3	0	0	0	0	3	112 650

Наименование вуза и его местонахождение	Бакалавры	Дипломированные специалисты	Магистры	Стажеры	Аспиранты	Всего иностранных граждан, обучающихся на контрактной форме по заочной форме обучения, человек	Совокупная оплата в год, рублей
Российская академия музыки им. Гнесиных (г. Москва)	1	0	0	0	0	1	177 500
Российский государственный институт сценических искусств (г. Санкт-Петербург)	1	8	0	0	0	9	778 000
Российский институт театрального искусства - ГИТИС (г. Москва)	0	15	0	0	0	15	5 332 500
Ростовская государственная консерватория (академия) им. С.В. Рахманинова	2	0	0	0	0	2	132 000
Самарский государственный институт культуры	2	2	0	0	0	4	171 000
Санкт-Петербургский государственный институт культуры	32	11	4	0	1	48	3 983 800
Санкт-Петербургский государственный университет кино и телевидения	23	20	0	0	0	43	3 357 100
Северо-Кавказский государственный институт искусств (г. Нальчик)	1	0	0	0	0	1	15 000
Театральный институт им. Бориса Щукина при Государственном академическом театре им. Евг. Вахтангова (г. Москва)	0	1	0	0	0	1	10 000
Тюменская государственная академия культуры, искусств и социальных технологий	3	0	0	0	0	3	121 425

Наименование вуза и его местонахождение	Бакалавры	Дипломированные специалисты	Магистры	Стажеры	Аспиранты	Всего иностранных граждан, обучающихся на контрактной форме по заочной форме обучения, человек	Совокупная оплата в год, рублей
Челябинская государственная академия культуры и искусств	148	5	20	0	0	173	7 111 200
Школа-студия (институт) им. Вл. И. Немировича-Данченко при Московском Художественном академическом театре им. А.П. Чехова	0	0	24	0	0	24	4 110 000
Ярославский государственный театральный институт	0	24	0	0	0	24	930 000
ВУЗЫ МИНИСТЕРСТВА ТРАНСПОРТА							
Волжский государственный университет водного транспорта (г. Нижний Новгород)	19	187	0	0	0	206	5 890 000
Государственный морской университет им. адмирала Ф.Ф. Ушакова (г. Новороссийск)	5	100	0	0	1	106	6 590 150
Государственный университет морского и речного флота им. адмирала С.О. Макарова (г. Санкт-Петербург)	34	55	4	0	0	93	6 164 200
Московская государственная академия водного транспорта	3	1	0	0	0	4	335 000
Московский государственный технический университет гражданской авиации	74	11	0	0	0	85	5 505 000
Санкт-Петербургский государственный университет гражданской авиации	581	116	16	0	3	716	56 457 750

Наименование вуза и его местонахождение	Бакалавры	Дипломированные специалисты	Магистры	Стажеры	Аспиранты	Всего иностранных граждан, обучающихся на контрактной форме по заочной форме обучения, человек	Совокупная оплата в год, рублей
Сибирский государственный университет водного транспорта (г. Новосибирск)	36	9	4	0	0	49	1 686 700
Ульяновское высшее авиационное училище гражданской авиации (институт)	15	2	0	0	0	17	632 400
ВУЗЫ ФЕДЕРАЛЬНОГО АГЕНТСТВА ЖЕЛЕЗНОДОРОЖНОГО ТРАНСПОРТА							
Дальневосточный государственный университет путей сообщения (г. Хабаровск)	13	2	3	0	1	19	777 823
Иркутский государственный университет путей сообщения	2	88	0	0	5	95	2 077 525
Московский государственный университет путей сообщения	301	223	11	0	1	536	50 976 188
Омский государственный университет путей сообщения	46	237	0	0	3	286	10 324 990
Петербургский государственный университет путей сообщения	32	101	5	0	0	138	22 535 365
Ростовский государственный университет путей сообщения	38	31	0	0	0	69	3 527 350
Самарский государственный университет путей сообщения	5	36	0	0	0	41	1 489 290
Сибирский государственный университет путей сообщения (г. Новосибирск)	19	16	0	0	0	35	1 745 625

Наименование вуза и его местонахождение	Бакалавры	Дипломированные специалисты	Магистры	Стажеры	Аспиранты	Всего иностранных граждан, обучающихся на контрактной форме по заочной форме обучения, человек	Совокупная оплата в год, рублей
Уральский государственный университет путей сообщения (г. Екатеринбург)	26	64	0	0	0	90	4 457 300
ВУЗЫ ФЕДЕРАЛЬНОГО АГЕНТСТВА ПО РЫБОЛОВСТВУ							
Астраханский государственный технический университет	557	135	48	0	0	740	47 794 000
Калининградский государственный технический университет	31	44	6	0	0	81	2 316 000
Камчатский государственный технический университет (г. Петропавловск-Камчатский)	4	1	0	0	0	5	269 500
Мурманский государственный технический университет	16	4	1	0	0	21	1 749 950
ВУЗЫ МИНИСТЕРСТВА СПОРТА, ТУРИЗМА И МОЛОДЕЖНОЙ ПОЛИТИКИ							
Великолукская государственная академия физической культуры и спорта (Псковская область)	1	1	0	0	0	2	66 844
Волгоградская государственная академия физической культуры	10	0	0	0	0	10	375 000
Воронежский государственный институт физической культуры	11	4	0	0	0	15	423 750
Дальневосточная государственная академия физической культуры (г. Хабаровск)	7	0	0	0	0	7	315 420
Кубанский государственный университет физической культуры, спорта и туризма (г. Краснодар)	25	0	3	0	1	29	1 025 900

Наименование вуза и его местонахождение	Бакалавры	Дипломированные специалисты	Магистры	Стажеры	Аспиранты	Всего иностранных граждан, обучающихся по заочной форме обучения, человек	Совокупная оплата в год, рублей
Московская государственная академия физической культуры (пос. Малаховка, Московская область)	15	0	0	0	0	15	847 500
Национальный государственный университет физической культуры, спорта и здоровья им. П.Ф. Лесгафта (г. Санкт-Петербург)	19	0	4	0	0	23	1 262 800
Российский государственный университет физической культуры, спорта, молодежи и туризма (ГЦОЛИФК) (г. Москва)	68	13	5	0	3	89	5 410 000
Сибирский государственный университет физической культуры и спорта (г. Новосибирск)	22	0	2	6	1	31	3 551 500
Смоленская государственная академия физической культуры, спорта и туризма	25	0	2	0	0	27	1 012 500
Уральский государственный университет физической культуры (г. Челябинск)	13	4	1	0	1	19	666 350
ВУЗЫ ПРИ ПРЕЗИДЕНТЕ РФ							
Российская академия народного хозяйства и государственной службы при Президенте Российской Федерации (г. Москва)	457	73	334	0	10	874	97 908 211
ВУЗЫ МИНИСТЕРСТВА ИНОСТРАННЫХ ДЕЛ							
Дипломатическая академия (г.Москва)	0	0	9	0	0	9	2 880 000

Наименование вуза и его местонахождение	Бакалавры	Дипломированные специалисты	Магистры	Стажеры	Аспиранты	Всего иностранных граждан, обучающихся на контрактной форме по заочной форме обучения, человек	Совокупная оплата в год, рублей
Московский государственный институт международных отношений (университет)	8	0	0	0	0	8	2 080 000
ВУЗЫ МИНИСТЕРСТВА СВЯЗИ И МАССОВЫХ КОММУНИКАЦИЙ							
Московский технический университет связи и информатики	41	8	0	0	2	51	2 558 250
Поволжский государственный университет телекоммуникаций и информатики (г. Самара)	123	0	2	0	0	125	5 736 500
Санкт-Петербургский государственный университет телекоммуникаций им. проф. М.А. Бонч-Бруевича	42	5	1	0	1	49	4 032 110
Сибирский государственный университет телекоммуникаций и информатики (г. Новосибирск)	168	4	16	0	10	198	8 977 200
ВУЗЫ МИНИСТЕРСТВА ЭКОНОМИЧЕСКОГО РАЗВИТИЯ И ТОРГОВЛИ							
Всероссийская академия внешней торговли (г. Москва)	1	0	1	0	0	2	255 000
Орловский государственный институт экономики и торговли	222	0	6	0	0	228	5 980 800
ВУЗЫ ПРАВИТЕЛЬСТВА РФ							
Московский государственный университет им. М.В. Ломоносова	4	0	9	207	20	240	46 050 600
Санкт-Петербургский государственный университет	2	2	2	0	0	6	1 245 000
Финансовый университет (г. Москва)	222	0	9	0	1	232	19 272 200

Наименование вуза и его местонахождение	Бакалавры	Дипломированные специалисты	Магистры	Стажеры	Аспиранты	Всего иностранных граждан, обучающихся на контрактной форме по заочной форме обучения, человек	Совокупная оплата в год, рублей
ВУЗЫ МИНИСТЕРСТВА ЮСТИЦИИ							
Академия права и управления Федеральной службы исполнения наказаний (г. Рязань)	85	1	2	0	0	88	2 783 000
Владимирский юридический институт Федеральной службы исполнения наказаний	4	0	0	0	0	4	132 000
Российская правовая академия (г. Москва)	60	104	16	0	0	180	12 010 800
ВУЗЫ ГЕНЕРАЛЬНОЙ ПРОКУРАТУРЫ							
Академия Генеральной прокуратуры Российской Федерации (г. Москва)	3	0	25	0	0	28	2 358 000
ВУЗЫ МИНИСТЕРСТВА ПО ЧРЕЗВЫЧАЙНЫМ СИТУАЦИЯМ							
Академия Государственной противопожарной службы (г. Москва)	1	0	1	0	2	4	277983
Санкт-Петербургский университет Государственной противопожарной службы	18	168	20	0	0	206	9 504 000
ВУЗЫ ФЕДЕРАЛЬНОЙ ТАМОЖЕННОЙ СЛУЖБЫ							
Российская таможенная академия (г. Люберцы, Московская область)	29	59	13	0	4	105	6 792 500
ВУЗЫ ФЕДЕРАЦИИ НЕЗАВИСИМЫХ ПРОФСОЮЗОВ РОССИИ							
Академия труда и социальных отношений (г. Москва)	179	4	3	0	2	188	8997583
Санкт-Петербургский гуманитарный университет профсоюзов	439	9	13	0	0	461	30 887 000

Наименование вуза и его местонахождение	Бакалавры	Дипломированные специалисты	Магистры	Стажеры	Аспиранты	Всего иностранных граждан, обучающихся на контрактной форме обучения, человек	Совокупная оплата в год, рублей
ВУЗЫ ЦЕНТРАЛЬНОГО СОЮЗА ПОТРЕБИТЕЛЬСКИХ ОБЩЕСТВ РОССИИ							
Белгородский университет кооперации, экономики и права	71	13	12	0	0	96	3 414 775
Российский университет кооперации (г. Мытищи, Московская область)	1443	214	10	0	1	1668	126 145 300
Сибирский университет потребительской кооперации (г. Новосибирск)	495	0	1	0	0	496	21 607 496
ВУЗЫ РОССИЙСКОЙ АКАДЕМИИ ХУДОЖЕСТВ							
Московский государственный академический художественный институт им. В.И. Сурикова	2	0	0	0	0	2	444 000
Санкт-Петербургский государственный академический институт живописи, скульптуры и архитектуры им. И.Е. Репина	0	7	0	0	1	8	1 472 500
ВУЗЫ ВЕРХОВНОГО СУДА И ВЫСШЕГО АРБИТРАЖНОГО СУДА							
Российский государственный университет правосудия	55	3	27	0	0	85	7 183 900
ВУЗЫ ФЕДЕРАЛЬНОЙ СЛУЖБЫ ПО ИНТЕЛЛЕКТУАЛЬНОЙ СОБСТВЕННОСТИ, ПАТЕНТАМ И ТОВАРНЫМ ЗНАКАМ							
Российская государственная академия интеллектуальной собственности (г. Москва)	7	0	2	0	0	9	660 000
ВУЗЫ СУБЪЕКТОВ РФ И МУНИЦИПАЛЬНЫЕ							
Академия социального управления (г. Москва)	2	0	0	0	0	2	150 000

Наименование вуза и его местонахождение	Бакалавры	Дипломированные специалисты	Магистры	Стажеры	Аспиранты	Всего иностранных граждан, обучающихся по заочной форме обучения, человек	Совокупная оплата в год, рублей
Альметьевский государственный нефтяной институт (Республика Татарстан)	8	1	2	31	0	42	8 670 450
Астраханский инженерно-строительный институт	10	2	0	0	0	12	510 200
Белгородский государственный институт искусств и культуры	27	0	2	0	0	29	877 000
Воронежский экономико-правовой институт	33	0	0	0	0	33	973 500
Государственный гуманитарно-технологический университет (г. Орехово-Зуево, Московская область)	25	5	0	0	0	30	1 684 750
Государственный институт экономики, финансов, права и технологий (г. Гатчина, Ленинградская область)	69	0	0	0	0	69	1 690 500
Дагестанский государственный институт народного хозяйства (г. Махачкала)	83	0	0	0	1	84	2 105 000
Курская академия государственной и муниципальной службы	7	5	0	0	0	12	293 568
Ленинградский государственный университет им. А.С. Пушкина (г. Гатчина, Ленинградская область)	122	6	6	0	1	135	11 084 325
Магнитогорская государственная консерватория (академия) им. М.И. Глинки (Челябинская область)	6	1	0	0	0	7	203 650

Наименование вуза и его местонахождение	Бакалавры	Дипломированные специалисты	Магистры	Стажеры	Аспиранты	Всего иностранных граждан, обучавшихся на контрактной форме по заочной форме обучения, человек	Совокупная оплата в год, рублей
Московский городской педагогический университет	48	8	15	0	8	79	6 021 000
Московский городской психолого-педагогический университет	9	1	0	0	0	10	782 500
Московский государственный институт индустрии туризма им. Ю.А. Сенкевича	14	0	4	0	0	18	1 176 000
Московский государственный областной социально-гуманитарный институт (г. Коломна, Московская область)	26	1	0	0	0	27	842 280
Московский государственный областной университет	21	1	2	0	2	26	1 947 250
Набережночелнинский государственный педагогический университет (Республика Татарстан)	0	0	0	0	1	1	45 000
Набережночелнинский государственный торгово-технологический институт (Республика Татарстан)	1	0	0	0	0	1	46 800
Невинномысский государственный гуманитарно-технический институт (Ставропольский край)	3	0	0	0	0	3	117 000
Новосибирский государственный театральный институт	0	1	0	0	0	1	44 310
Педагогический институт Калининградской области	1	0	0	0	0	1	32 000

Продолжение табл. 3.10

Наименование вуза и его местонахождение	Бакалавры	Дипломированные специалисты	Магистры	Стажеры	Аспиранты	Всего иностранных граждан, обучающихся на контрактной форме по заочной форме обучения, человек	Совокупная оплата в год, рублей
Самарская академия государственного и муниципального управления	12	0	0	0	0	12	202 200
Санкт-Петербургский государственный институт психологии и социальной работы	40	2	6	0	0	48	2 573 400
Смоленский государственный институт искусств	4	0	0	0	0	4	466 400
Сургутский государственный педагогический университет (Ханты-Мансийский автономный округ-Югра)	8	2	0	0	0	10	560 500
Сургутский государственный университет (Ханты-Мансийский автономный округ-Югра)	47	1	0	0	0	48	2 375 020
Тюменская государственная академия мировой экономики, управления и права	1	0	0	0	0	1	57000
Университет «Дубна» (государственный университет «Дубна») (Московская область)	91	64	1	0	1	157	10 149 500
Чувашский государственный институт культуры и искусств (г. Чебоксары)	5	1	0	0	0	6	119 000
НЕГОСУДАРСТВЕННЫЕ ВУЗЫ							
Академический институт прикладной энергетики (г. Нижневартовск, ХМАО-Югра)	1	0	0	0	0	1	44 000

Наименование вуза и его местонахождение	Бакалавры	Дипломированные специалисты	Магистры	Стажеры	Аспиранты	Всего иностранных граждан, обучающихся на контрактной форме по заочной форме обучения, человек	Совокупная оплата в год, рублей
Академический международный институт (г. Москва)	70	0	0	0	0	70	2 870 000
Академический правовой институт (г. Москва)	6	0	0	0	0	6	276 000
Академия маркетинга и социально-информационных технологий - ИМСИТ (г. Краснодар)	9	0	1	0	0	10	380 000
Академия МНЭПУ (г. Москва)	157	21	0	0	2	180	8907 800
Академия социального образования (г. Казань)	10	1	0	0	0	11	498 000
Академия туризма и международных отношений (г. Екатеринбург)	10	0	2	0	0	12	585 000
Армавирский лингвистический социальный институт (Краснодарский край)	11	0	0	0	0	11	445 500
Балтийская академия туризма и предпринимательства (г. Санкт-Петербург)	51	0	2	0	0	53	4 984 100
Балтийский гуманитарный институт (г. Санкт-Петербург)	30	0	0	0	0	30	2 235 000
Балтийский институт экологии, политики и права (г. Санкт-Петербург)	166	3	0	0	0	169	8 839 000
Брянский институт управления и бизнеса	52	0	0	0	0	52	1705 600
Владикавказский институт управления	4	2	0	0	0	6	156 000

Наименование вуза и его местонахождение	Бакалавры	Дипломированные специалисты	Магистры	Стажеры	Аспиранты	Всего иностранных граждан, обучающихся на контрактной форме по заочной форме обучения, человек	Совокупная оплата в год, рублей
Владикавказский институт экономики, управления и права (г. Владикавказ)	0	1	0	0	0	1	30000
Владимирский институт туризма и гостеприимства	2	0	0	0	0	2	80 000
Волгоградский гуманитарный институт	11	0	0	0	0	11	291 500
Волгоградский институт бизнеса	11	3	1	0	0	15	676 250
Волжский институт экономики, педагогики и права (г. Волжск, Волгоградская область)	8	0	0	0	0	8	259 860
Волжский университет им. В.Н. Татищева (институт) (г. Тольятти)	6	6	0	0	0	12	497 700
Воронежский институт высоких технологий	30	2	1	0	0	33	1 354 750
Воронежский институт экономики и социального управления	1	0	0	0	0	1	31000
Восточная экономико-юридическая гуманитарная академия (г. Уфа)	185	3	1	0	0	189	6 485 450
Восточно-Европейский институт (г. Санкт-Петербург)	1128	0	0	0	0	1128	35 870 400
Восточно-Европейский институт психоанализа (г. Санкт-Петербург)	59	0	5	0	0	64	5 279 000
Восточно-Сибирский институт экономики и менеджмента (г. Якутск)	6	0	0	0	0	6	207 000

Наименование вуза и его местонахождение	Бакалавры	Дипломированные специалисты	Магистры	Стажеры	Аспиранты	Всего иностранных граждан, обучающихся по заочной форме обучения, человек	Совокупная оплата в год, рублей
Восточно-Сибирский институт экономики и права (г. Иркутск)	12	0	0	0	0	12	510 000
Высшая школа предпринимательства (институт) (г. Тверь)	12	0	0	0	0	12	432 000
Высшая школа сценических искусств (Театральная школа Константина Райкина) (г. Москва)	1	0	0	0	0	1	70 000
Гуманитарно-социальный институт (пос. Красково-Люберцы, Московская область)	64	0	0	0	0	64	4 352 000
Гуманитарно-экономический и технологический институт (г. Москва)	185	0	11	0	0	196	8 201 650
Гуманитарный институт (г. Москва)	2	0	0	0	0	2	89 000
Гуманитарный институт им. П.А. Столыпина (г. Москва)	4	0	0	0	0	4	321 600
Гуманитарный институт телевидения и радиовещания им. М.А. Литовчина (г. Москва)	0	10	0	0	0	10	1 082 000
Гуманитарный университет (г. Екатеринбург)	15	0	0	0	0	15	822 195
Дагестанская академия образования и культуры (г. Дербент)	95	16	0	0	0	111	4 995 000
Дальневосточный институт коммуникаций (г. Владивосток)	3	0	0	0	0	3	117 000

Наименование вуза и его местонахождение	Бакалавры	Дипломированные специалисты	Магистры	Стажеры	Аспиранты	Всего иностранных граждан, обучающихся на контрактной форме по заочной форме обучения, человек	Совокупная оплата в год, рублей
Дербентский гуманитарный институт (Республика Дагестан)	105	6	1	0	0	112	5115 000
Екатеринбургская академия современного искусства	1	0	0	0	0	1	40600
Ессентукский институт управления, бизнеса и права (Ставропольский край)	196	7	0	0	0	203	6 272 000
Западно-Уральский институт экономики и права (г. Нижневартовск, Тюменская область)	11	0	0	0	0	11	478 500
Индустриальный институт (г. Москва)	4	1	0	0	0	5	174 000
Институт «Юждаг» (г. Дербент, Республика Дагестан)	83	0	0	0	0	83	6 017 500
Институт бизнеса и дизайна (г. Москва)	17	5	0	0	0	22	1 592 400
Институт «Верхневолжье» (г. Тверь)	19	1	0	0	0	20	640 000
Институт государственного администрирования (г. Москва)	57	0	0	0	0	57	2 565 000
Институт гуманитарного образования и информационных технологий (г. Москва)	9	0	0	0	0	9	630 000
Институт деловой карьеры (г. Москва)	67	0	0	0	0	67	2 385 200
Институт дизайна, прикладного искусства и гуманитарного образования (г. Санкт-Петербург)	2	0	0	0	0	2	132 000

Продолжение табл. 3.10

Наименование вуза и его местонахождение	Бакалавры	Дипломированные специалисты	Магистры	Стажеры	Аспиранты	Всего иностранных граждан, обучавшихся на контрактной форме по заочной форме обучения, человек	Совокупная оплата в год, рублей
Институт дружбы народов Кавказа (г. Ставрополь)	10	0	0	0	0	10	285 000
Институт журналистики и литературного творчества (г. Москва)	2	0	0	0	0	2	120 000
Институт законовдения и управления Всероссийской полицейской ассоциации (г. Тула)	47	0	0	0	0	47	1 598 000
Институт иностранных языков (г. Санкт-Петербург)	5	0	0	0	0	5	412 500
Институт информационных технологий, экономики и менеджмента (г. Клин, Московская область)	20	0	0	0	0	20	720 000
Институт искусства реставрации (г. Москва)	4	0	0	0	0	4	332 000
Институт международного права и экономики им. А.С. Грибоедова (г. Москва)	39	0	0	0	0	39	3 061 988
Институт международной торговли и права (г. Москва)	23	0	0	0	0	23	1 242 000
Институт международных связей (г. Екатеринбург)	0	1	0	0	0	1	72 000
Институт международных социально-гуманитарных связей (г. Москва)	731	0	0	0	0	731	32 164 000
Институт международных экономических связей (г. Москва)	27	0	0	0	0	27	1 539 000

Наименование вуза и его местонахождение	Бакалавры	Дипломированные специалисты	Магистры	Стажеры	Аспиранты	Всего иностранных граждан, обучающихся на контрактной форме по заочной форме обучения, человек	Совокупная оплата в год, рублей
Институт менеджмента, маркетинга и финансов (г. Воронеж)	32	1	0	0	0	33	1 128 000
Институт менеджмента, экономики и инноваций (г. Москва)	303	0	0	0	0	303	17 574 000
Институт мировой экономики (г. Москва)	134	0	0	0	0	134	6 700 000
Институт мировой экономики и информатизации (г. Москва)	114	0	23	0	0	137	11 098 000
Институт мировой экономики и финансов (г. Астрахань)	1220	0	0	0	0	1220	82 350 000
Институт мировых цивилизаций (г. Москва)	39	0	0	0	0	39	1 560 000
Институт непрерывного образования (г. Москва)	3	0	0	0	0	3	195 000
Институт права и экономики (г. Липецк)	3	0	0	0	0	3	77468
Институт правоведения и предпринимательства (г. Санкт-Петербург)	16	3	0	0	0	19	1 216 000
Институт радиоэлектроники, сервиса и диагностики (г. Омск)	5	2	0	0	0	7	289 800
Институт рыночной экономики, социальной политики и права (г. Москва)	25	0	0	0	0	25	1 125 000

Наименование вуза и его местонахождение	Бакалавры	Дипломированные специалисты	Магистры	Стажеры	Аспиранты	Всего иностранных граждан, обучающихся на контрактной форме по заочной форме обучения, человек	Совокупная оплата в год, рублей
Институт систем управления экономикой и международного права (г. Мытищи, Московская область)	12	0	0	0	0	12	480 000
Институт социально-экономического прогнозирования и моделирования (г. Балашиха, Московская область)	162	1	0	0	0	163	4 727 000
Институт социальных и гуманитарных знаний (г. Казань)	382	0	0	0	0	382	15 280 000
Институт специальной педагогики и психологии (г. Санкт-Петербург)	12	1	0	0	0	13	73 6 000
Институт телевидения, бизнеса и дизайна (г. Москва)	11	1	0	0	0	12	672 000
Институт управления (г. Архангельск)	59	0	0	0	0	59	2 596 000
Институт управления и права (г. Москва)	13	7	0	0	0	20	76 268
Институт управления, бизнеса и права (г. Пятигорск)	0	1	0	0	0	1	37000
Институт управления, бизнеса и технологий (г. Калуга)	130	20	0	0	0	150	5 455 625
Институт экономики (г. Подольск, Московская область)	1	0	0	0	0	1	52 500
Институт экономики бизнеса (г. Москва)	10	0	0	0	0	10	1 560 000
Институт экономики и антикризисного управления (г. Москва)	12	25	1	0	0	38	2 303 200

Наименование вуза и его местонахождение	Бакалавры	Дипломированные специалисты	Магистры	Стажеры	Аспиранты	Всего иностранных граждан, обучающихся на контрактной форме по заочной форме обучения, человек	Совокупная оплата в год, рублей
Институт экономики и культуры (г. Москва)	126	0	0	0	0	126	6 615 000
Институт экономики и права (г. Воронеж)	4	0	0	0	0	4	140 000
Институт экономики и управления (г. Тула)	3	7	0	0	0	10	203 250
Институт экономики и управления в промышленности (г. Москва)	35	0	0	0	0	35	1 396 500
Институт экономики, управления и права (г. Казань)	25	1	0	0	0	26	1 047 800
Институт языков и культур им. Льва Толстого (г. Москва)	2	0	0	0	0	2	210 000
Кабардино-Балкарский институт бизнеса (г. Нальчик)	2	0	0	0	0	2	72 700
Казанский институт финансов, экономики и информатики	6	0	0	0	0	6	262 800
Калининградский институт управления	8	0	0	0	0	8	291 200
Камский институт гуманитарных и инженерных технологий (г. Ижевск)	4	0	1	0	0	5	134 200
Кисловодский гуманитарно-технический институт (Ставропольский край)	25	0	0	0	0	25	1 000 000
Кубанский институт информзащиты (г. Краснодар)	5	0	0	0	0	5	225 000
Кубанский социально-экономический институт (г. Краснодар)	26	6	0	0	0	32	1 251 000

Наименование вуза и его местонахождение	Бакалавры	Дипломированные специалисты	Магистры	Стажеры	Аспиранты	Всего иностранных граждан, обучающихся на контрактной форме по заочной форме обучения, человек	Совокупная оплата в год, рублей
Кумертауский институт экономики и права (Республика Башкортостан)	3	0	0	0	0	3	96 000
Курский институт менеджмента, экономики и бизнеса	142	0	52	0	0	194	6 633 390
Липецкий эколого-гуманитарный институт	6	0	0	0	0	6	174 000
Медицинский университет «РЕАВИЗ» (г. Самара)	0	103	0	0	0	103	10 536 900
Международная академия бизнеса и новых технологий (г. Ярославль)	23	0	0	0	0	23	764 750
Международная академия бизнеса и управления (г. Москва)	34	6	0	0	0	40	2245 000
Международная академия оценки и консалтинга (г. Москва)	89	0	0	0	0	89	3 026 000
Международная гуманитарно-техническая академия (институт) (г. Махачкала)	33	6	0	0	0	39	1 950 000
Международный инновационный университет (г. Сочи)	141	4	3	0	0	148	7248000
Международный банковский институт (г. Санкт-Петербург)	10	0	0	0	0	10	630 000
Международный гуманитарно-лингвистический институт (г. Москва)	93	9	3	0	0	105	6 360 000

Наименование вуза и его местонахождение	Бакалавры	Дипломированные специалисты	Магистры	Стажеры	Аспиранты	Всего иностранных граждан, обучающихся на контрактной форме по заочной форме обучения, человек	Совокупная оплата в год, рублей
Международный институт «ИНФО-Рутения» (г. Москва)	26	0	0	0	0	26	462 800
Международный институт компьютерных технологий (г. Воронеж)	8	0	0	0	0	8	304 000
Международный институт менеджмента «ЛИНК» (г. Жуковский, Московская область)	5	0	0	57	0	62	5 204 074
Международный институт рынка (г. Самара)	15	0	0	0	0	15	699 278
Международный институт экономики и права (г. Москва)	869	0	0	0	0	869	181 18 650
Международный славянский институт (г. Москва)	105	91	0	0	0	196	10671 500
Международный университет в Москве	88	0	0	0	0	88	6 292 000
Международный экономико-гуманитарный институт	6	0	0	0	0	6	402 000
Международный юридический институт (г. Реутов, Московская область)	292	0	9	0	0	301	16 243 000
Межрегиональный институт экономики и права при Межпарламентской Ассамблее ЕвразЭС (г. Москва)	1026	32	5	0	0	1063	50191 000

Наименование вуза и его местонахождение	Бакалавры	Дипломированные специалисты	Магистры	Стажеры	Аспиранты	Всего иностранных граждан, обучающихся на контрактной форме по заочной форме обучения, человек	Совокупная оплата в год, рублей
Межрегиональный открытый социальный институт (г. Йошкар-Ола, Республика Марий Эл)	16	0	0	0	0	16	527200
Мордовский гуманитарный институт (г. Саранск)	4	0	0	0	0	4	89 200
Московская академия экономики и права	421	0	3	10	0	434	22 050 000
Московская высшая школа социальных и экономических наук	0	0	0	6	0	6	4 221 000
Московская гуманитарно-техническая академия	133	0	0	0	0	133	2 586 850
Московская международная высшая школа бизнеса «МИРБИС» (Институт)	3	0	7	0	1	11	1 318 000
Московский гуманитарно-экономический институт	1353	194	0	0	1	1548	82790 750
Московский гуманитарный институт	32	0	1	0	0	33	1 642 000
Московский гуманитарный институт им. Е.Р. Дашковой	45	22	0	0	0	67	4 240 000
Московский гуманитарный университет	75	9	8	0	0	92	6 384 000
Московский институт государственного управления и права	122	22	0	0	0	144	4 198 000
Московский институт иностранных языков	1	0	0	0	0	1	67000
Московский институт лингвистики	23	0	0	0	0	23	1 472 575

Наименование вуза и его местонахождение	Бакалавры	Дипломированные специалисты	Магистры	Стажеры	Аспиранты	Всего иностранных граждан, обучающихся на контрактной форме по заочной форме обучения, человек	Совокупная оплата в год, рублей
Московский институт предпринимательства и права	190	94	31	0	0	315	15 750 000
Московский институт психоанализа	116	0	0	0	0	116	9477200
Московский институт современного академического образования	33	0	0	0	0	33	1 402 500
Московский институт телевидения и радиовещания «Останкино»	47	20	0	0	0	67	2 398 600
Московский институт экономики, политики и права	395	0	0	0	0	395	15 997 500
Московский институт энергобезопасности и энергосбережения	9	0	0	0	0	9	450 000
Московский новый юридический институт	296	0	0	0	0	296	10 360 000
Московский областной гуманитарный институт (г. Подольск, Московская область)	71	0	2	0	0	73	3 373 000
Московский областной институт управления (г. Балашиха, Московская область)	13	0	0	0	0	13	858 000
Московский открытый институт	269	1	0	0	0	270	14 040 000
Московский психолого-социальный университет	235	0	0	0	3	238	10224 766
Московский социально-педагогический институт	64	0	0	0	0	64	4 800 000

Наименование вуза и его местонахождение	Бакалавры	Дипломированные специалисты	Магистры	Стажеры	Аспиранты	Всего иностранных граждан, обучавшихся на контрактной форме по заочной форме обучения, человек	Совокупная оплата в год, рублей
Московский социально-экономический институт	47	19	0	0	0	66	3 687 000
Московский технологический институт «Всемирный технологический университет»)	5892	0	176	0	0	6068	213 449200
Московский университет им. С.Ю. Витте	334	1	0	0	0	335	16 795 700
Московский финансово-промышленный университет «Синергия»	2694	0	180	0	0	2874	248 790 000
Московский финансово-экономический институт	75	0	0	0	0	75	3 855 000
Московский финансово-юридический университет МФЮА	758	285	149	0	0	1192	71 520 000
Московский художественно-промышленный институт	35	0	0	0	0	35	397 250
Московский экономический институт (г. Москва)	746	0	0	0	0	746	53 712 000
Мурманская академия экономики и управления	7	0	0	0	0	7	333 585
Национальный институт бизнеса (г. Москва)	51	0	0	0	0	51	2 346 000
Национальный институт дизайна (г. Москва)	6	0	0	0	0	6	342 000
Национальный институт им. Екатерины Великой (г. Москва)	55	0	0	0	0	55	2 310 000
Национальный открытый институт (г. Санкт-Петербург)	56	0	0	0	0	56	16 520 000

Наименование вуза и его местонахождение	Бакалавры	Дипломированные специалисты	Магистры	Стажеры	Аспиранты	Всего иностранных граждан, обучающихся на контрактной форме по заочной форме обучения, человек	Совокупная оплата в год, рублей
Невинномысский институт экономики, управления и права (Ставропольский край)	12	0	1	0	0	13	980 000
Невский институт языка и культуры (г. Санкт-Петербург)	5	0	0	0	0	5	300 000
Нижегородская правовая академия	18	0	0	0	0	18	468 000
Новосибирский институт экономики, психологии и права	9	0	0	0	0	9	513 000
Новый гуманитарный институт (г. Электросталь, Московская область)	1	1	0	0	0	2	16000
Новый сибирский институт (г. Новосибирск)	7	0	0	0	0	7	304 220
Омская гуманитарная академия	3264	0	213	0	1	3478	105 018 850
Омская юридическая академия	257	1	125	0	0	383	13 627000
Омский региональный институт	208	0	0	0	0	208	6 240 000
Первый московский юридический институт	63	0	10	0	0	73	4 092 250
Пермский институт экономики и финансов	9	0	0	0	0	9	369 000
Подольский социально-спортивный институт (Московская область)	5	1	0	0	0	6	430 500
Приамурский институт агроэкономики и бизнеса (г. Хабаровск)	18	0	0	0	0	18	657 000
Прикамский социальный институт (г. Пермь)	2	0	0	0	0	2	80 000

Наименование вуза и его местонахождение	Бакалавры	Дипломированные специалисты	Магистры	Стажеры	Аспиранты	Всего иностранных граждан, обучающихся на контрактной форме по заочной форме обучения, человек	Совокупная оплата в год, рублей
Региональный институт бизнеса и управления (г. Рязань)	11	0	0	0	0	11	385 000
Региональный открытый социальный институт (г. Курск)	15	0	1	0	0	16	437500
Региональный финансово-экономический институт (г. Курск)	155	0	0	0	0	155	3 875 000
Российская академия адвокатуры и нотариата (г. Москва)	11	0	0	0	0	11	1430 000
Российская академия предпринимательства (г. Москва)	18	0	0	0	0	18	1 365 300
Российская международная академия туризма (г. Сходня, Московская область)	46	4	4	0	1	55	3430 100
Российский новый университет (г. Москва)	259	0	0	0	0	259	12 950 000
Ростовский институт защиты предпринимателя	21	0	0	0	0	21	78 7500
Русско-Британский институт управления (г. Челябинск)	21	0	0	0	0	21	1 071 000
Самарская гуманитарная академия	158	0	1	0	0	159	5 741 500
Самарский институт – высшая школа приватизации и предпринимательства	5	0	0	0	0	5	219 500
Самарский институт управления	4	0	0	0	0	4	192 000
Санкт-Петербургская юридическая академия	7	0	0	0	0	7	1 050 000

Наименование вуза и его местонахождение	Бакалавры	Дипломированные специалисты	Магистры	Стажеры	Аспиранты	Всего иностранных граждан, обучающихся на контрактной форме по заочной форме обучения, человек	Совокупная оплата в год, рублей
Санкт-Петербургский институт внешнеэкономических связей, экономики и права	165	0	0	0	0	165	11 880 000
Санкт-Петербургский институт гостеприимства	8	1	0	0	0	9	693 000
Санкт-Петербургский институт искусств и реставрации	1	0	0	0	0	1	80 000
Санкт-Петербургский институт управления и права	22	0	0	0	0	22	1 485 000
Санкт-Петербургский Институт экономики и управления	6	0	0	0	0	6	408 000
Санкт-Петербургский медико-социальный институт	0	16	0	0	0	16	1 956 800
Санкт-Петербургский университет управления и экономики	230	19	31	0	2	282	17 685 230
Северо-Западный открытый технический университет (г. Санкт-Петербург)	11	0	0	0	0	11	642 840
Северо-Кавказский гуманитарный институт (г. Ставрополь)	8	0	0	0	0	8	278400
Северо-Кавказский институт бизнеса, инженерных и информационных технологий (г. Армавир, Краснодарский край)	4	0	0	0	0	4	132 000
Северо-Кавказский социальный институт (г. Ставрополь)	2	0	3	0	0	5	132 750

Наименование вуза и его местонахождение	Бакалавры	Дипломированные специалисты	Магистры	Стажеры	Аспиранты	Всего иностранных граждан, обучающихся на контрактной форме по заочной форме обучения, человек	Совокупная оплата в год, рублей
Сергиево-Посадский гуманитарный институт (Московская область)	3	0	0	0	0	3	135 000
Сибирская академия управления и массовых коммуникаций (институт) (г. Новосибирск)	12	0	0	0	0	12	384 000
Сибирская академия финансов и банковского дела (г. Новосибирск)	20	0	0	0	0	20	808 000
Сибирский институт бизнеса и информационных технологий (г. Новосибирск)	2901	0	7	0	0	2908	91 661 500
Сибирский институт бизнеса, управления и психологии (г. Новосибирск)	2	0	0	0	0	2	69 650
Сибирский институт международных отношений и регионоведения (г. Новосибирск)	7	0	0	0	0	7	696 500
Сибирский независимый институт (г. Новосибирск)	0	1	0	0	0	1	43 000
Смоленский гуманитарный университет	105	95	0	0	0	200	6 549 750
Смольный университет Российской академии образования (г. Санкт-Петербург)	52	0	0	0	0	52	3 169 400
Современная гуманитарная академия (г. Москва)	6335	0	169	0	0	6504	292 181 700
Современный технический институт (г. Рязань)	82	1	0	0	0	83	2 158 000

Наименование вуза и его местонахождение	Бакалавры	Дипломированные специалисты	Магистры	Стажеры	Аспиранты	Всего иностранных граждан, обучающихся по заочной форме обучения, человек	Совокупная оплата в год, рублей
Социально-педагогический институт (г. Дербент)	44	0	0	0	0	44	1 056 000
Социально-правовой институт экономической безопасности (г. Домодедово, Московская область)	12	0	0	0	0	12	696 000
Сочинский институт моды, бизнеса и права	6	3	0	0	0	9	510 000
Среднерусский гуманитарно-технологический институт (г. Обнинск, Калужская область)	11	0	0	0	0	11	444 510
Столичная финансово-гуманитарная академия (г. Москва)	74	2	9	0	0	85	3 488 500
Сургутский институт мировой экономики и бизнеса «Планета» (Ханты-Мансийский АО-Югра)	2	0	0	0	0	2	90 000
Таганрогский институт управления и экономики	16	0	0	0	0	16	560 000
Тверской институт экологии и права	13	0	0	0	0	13	429 000
Технологический университет (г. Королев, Московская область)	241	0	0	0	0	241	13 857 500
Томский институт бизнеса	14	0	0	0	0	14	536 200
Тульский институт управления и бизнеса им. Н.Д. Демидова	32	0	0	0	0	32	1 152 000
Тульский университет «ТИЭИ»	15	0	0	0	0	15	450 000

Наименование вуза и его местонахождение	Бакалавры	Дипломированные специалисты	Магистры	Стажеры	Аспиранты	Всего иностранных граждан, обучающихся на контрактной форме по заочной форме обучения, человек	Совокупная оплата в год, рублей
Университет Российской академии образования (г. Москва)	117	19	5	0	0	141	6 074 500
Университет управления «ТИСБИ» (г. Казань)	73	0	1	0	0	74	3 651 710
Уральский институт бизнеса им. И. А. Ильина (г. Екатеринбург)	2	0	0	0	0	2	75 800
Уральский институт коммерции и права (г. Екатеринбург)	39	0	0	0	0	39	1 930 500
Уральский институт фондового рынка (г. Екатеринбург)	15	2	0	0	0	17	778 600
Уральский институт экономики, управления и права (г. Екатеринбург)	4	0	0	0	0	4	188 800
Уральский финансово-юридический институт (г. Екатеринбург)	45	0	0	0	0	45	2 353 500
Челябинский институт экономики и права им. М.В. Ладوشина	7	0	1	0	0	8	277 250
Челябинский многопрофильный институт	2	0	0	0	0	2	60 000
Южно-Российский гуманитарный институт (г. Ростов-на-Дону)	17	0	0	0	0	17	739 500
Южно-Сахалинский институт экономики, права и информатики	7	0	0	0	0	7	395 500
Южно-Уральский институт управления и экономики (г. Челябинск)	60	0	0	0	0	60	2 298 000

Наименование вуза и его местонахождение	Бакалавры	Дипломированные специалисты	Магистры	Стажеры	Аспиранты	Всего иностранных граждан, обучающихся по заочной форме обучения, человек	Совокупная оплата в год, рублей
Южный институт менеджмента (г. Краснодар)	26	1	3	0	0	30	1 210 300
Южный университет (ИУБиП) (г. Ростов-на-Дону)	51	0	2	0	0	53	2 089 000
Юридический институт (г. Санкт-Петербург)	3	0	0	0	0	3	192 000
РЕЛИГИОЗНЫЕ УЧЕБНЫЕ ЗАВЕДЕНИЯ							
Армавирский православно-социальный институт (Краснодарский край)	2	0	0	0	0	2	48 000
Заокский христианский гуманитарно-экономический институт (пос. Заокский, Тульская область)	7	0	0	0	0	7	226 800
Казанский исламский университет	8	0	0	0	0	8	155 200
Кубанский евангельский христианский университет (г. Краснодар)	1	0	0	0	0	1	14 000
Московский исламский институт	7	15	0	0	0	22	990 000
Православный институт святого Иоанна Богослова (г. Москва)	10	0	3	0	0	13	785 900
Православный Свято-Тихоновский гуманитарный университет (г. Москва)	27	8	1	0	0	36	1 010 000
Российский исламский институт (г. Казань)	209	0	2	0	0	211	4 316 600
Русская христианская гуманитарная академия (г. Санкт-Петербург)	51	0	7	0	0	58	2 598 250

Окончание табл. 3.10

Наименование вуза и его местонахождение	Бакалавры	Дипломированные специалисты	Магистры	Стажеры	Аспиранты	Всего иностранных граждан, обучающихся на контрактной основе по заочной форме обучения, человек	Совокупная оплата в год, рублей
Свято-Филаретовский православно-христианский институт (г. Москва)	6	0	0	8	0	14	165 040
Славяно-Греко-Латинская академия (г. Москва)	10	0	0	0	0	10	395 000

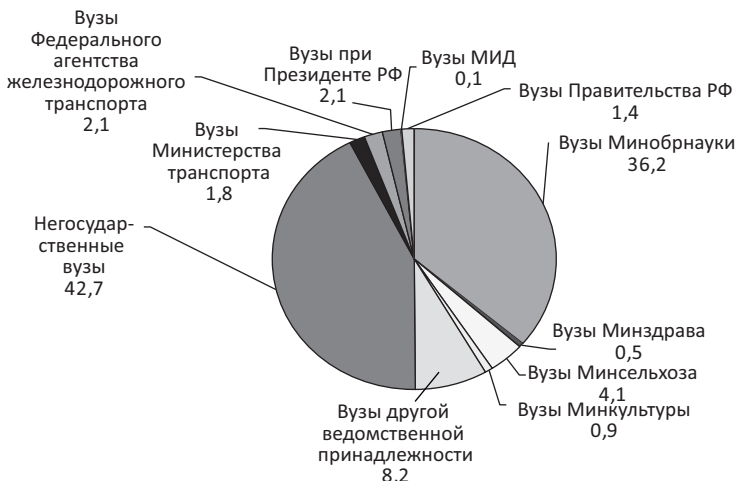
3.11. Средняя стоимость обучения и совокупные доходы от оплаты за заочное обучение на контрактной основе иностранных граждан в группах российских вузов различной ведомственной принадлежности и формы собственности в 2015/2016 академическом году

Ведомственная принадлежность/форма собственности	Число обучающихся на платной основе	Средняя стоимость в рублях	Средняя стоимость в долларах	Совокупная оплата в рублях	Совокупная оплата в долларах
ВУЗЫ МИНИСТЕРСТВА ОБРАЗОВАНИЯ И НАУКИ	30 964	54 794	843	1 696 639 202	26 102 142
ВУЗЫ МИНИСТЕРСТВА ЗДРАВООХРАНЕНИЯ	566	43 263	666	24 487 031	376 724
ВУЗЫ МИНИСТЕРСТВА СЕЛЬСКОГО ХОЗЯЙСТВА	4 303	44 278	681	190 526 842	2 931 182
ВУЗЫ МИНИСТЕРСТВА КУЛЬТУРЫ И МАССОВЫХ КОММУНИКАЦИЙ	548	76 974	1 184	42 181 742	648 950

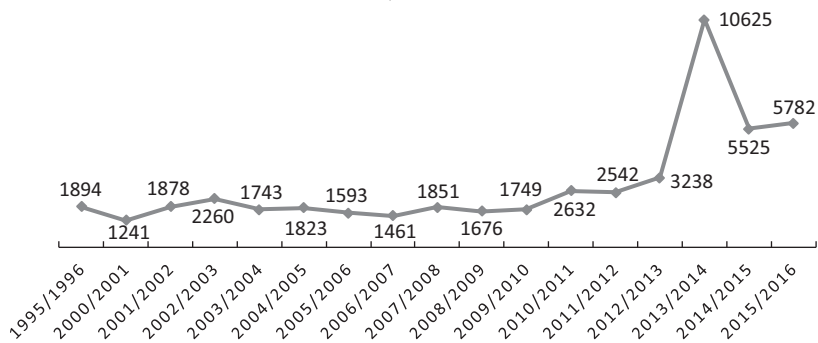
Ведомственная принадлежность/ форма собственности	Число обучающихся на платной основе	Средняя стоимость в рублях	Средняя стоимость в долларах	Совокупная оплата в рублях	Совокупная оплата в долларах
ВУЗЫ МИНИСТЕРСТВА ТРАНСПОРТА	1 276	65 252	1 004	83 261 200	1 280 942
ВУЗЫ ФЕДЕРАЛЬНОГО АГЕНТСТВА ЖЕЛЕЗНОДОРОЖНОГО ТРАНСПОРТА	1 309	74799	1 151	97 911 456	1 506 330
ВУЗЫ ФЕДЕРАЛЬНОГО АГЕНТСТВА ПО РЫБОЛОВСТВУ	847	61 546	947	52 129 450	801 992
ВУЗЫ МИНИСТЕРСТВА СПОРТА, ТУРИЗМА И МОЛОДЕЖНОЙ ПОЛИТИКИ	267	56 021	862	14 957 564	230 116
ВУЗЫ ПРИ ПРЕЗИДЕНТЕ РФ	874	112 023	1 723	97 908 211	1 506 280
ВУЗЫ МИНИСТЕРСТВА ИНОСТРАННЫХ ДЕЛ	17	291765	4 489	4 960 000	76 308
ВУЗЫ МИНИСТЕРСТВА СВЯЗИ И МАССОВЫХ КОММУНИКАЦИЙ	423	50 364	775	21 304 060	327 755
ВУЗЫ МИНИСТЕРСТВА ЭКОНОМИЧЕСКОГО РАЗВИТИЯ И ТОРГОВЛИ	230	27 112	417	6 235 800	95 935
ВУЗЫ ПРАВИТЕЛЬСТВА РФ	478	139 263	2 143	66 567 800	1 024 120
ВУЗЫ МИНИСТЕРСТВА ЮСТИЦИИ	272	54 874	844	14 925 800	229 628
ВУЗЫ ГЕНЕРАЛЬНОЙ ПРОКУРАТУРЫ	28	84 214	1 296	2 358 000	36 277
ВУЗЫ МИНИСТЕРСТВА ПО ЧРЕЗВЫЧАЙНЫМ СИТУАЦИЯМ	210	46 581	717	9 781 983	150 492

Ведомственная принадлежность/ форма собственности	Число обучающихся на платной основе	Средняя стоимость в рублях	Средняя стоимость в долларах	Совокупная оплата в рублях	Совокупная оплата в долларах
ВУЗЫ ФЕДЕРАЛЬНОЙ ТАМОЖЕННОЙ СЛУЖБЫ	105	64 690	995	6 792 500	104 500
ВУЗЫ ФЕДЕРАЦИИ НЕЗАВИСИМЫХ ПРОФСОЮЗОВ РОССИИ	649	61 455	945	39 884 583	613 609
ВУЗЫ ЦЕНТРАЛЬНОГО СОЮЗА ПОТРЕБИТЕЛЬСКИХ ОБЩЕСТВ РОССИИ	2260	66 888	1 029	151 167 571	2 325 655
ВУЗЫ РОССИЙСКОЙ АКАДЕМИИ ХУДОЖЕСТВ	10	191 650	2 948	1 916 500	29 485
ВУЗЫ ВЕРХОВНОГО СУДА И ВЫСШЕГО АРБИТРАЖНОГО СУДА	85	84 516	1 300	7 183 900	110 522
ВУЗЫ ФЕДЕРАЛЬНАЯ СЛУЖБА ПО ИНТЕЛЛЕКТУАЛЬНОЙ СОБСТВЕННОСТИ, ПАТЕНТАМ И ТОВАРНЫМ ЗНАКАМ	9	73 333	1 128	660 000	10 154
ВУЗЫ СУБЪЕКТОВ РФ И МУНИЦИПАЛЬНЫЕ	907	61 486	946	55 768 103	857 971
НЕГОСУДАРСТВЕННЫЕ ВУЗЫ	42 733	46 558	716	1 989 581 982	30 608 954
РЕЛИГИОЗНЫЕ УЧЕБНЫЕ ЗАВЕДЕНИЯ	382	28 023	431	10 704 790	164 689
Итого	89 752	52 253	804	4 689 796 070	72 150 709

3.12. Доля доходов от заочного обучения иностранных граждан в 2015/2016 академическом году, приходящаяся на вузы различной ведомственной подчиненности / формы собственности, %



3.13. Динамика численности иностранных граждан, обучающихся в учреждениях среднего профессионального образования Российской Федерации по заочной, вечерней (очно-заочной) форме в 1995/1996 – 2015/2016 академических годах, человек¹⁷



¹⁷ Включая лиц без гражданства, учитывавшихся в общей численности иностранных учащихся учреждений СПО с 2010/2011 академического года (данные Минобрнауки России и Института статистических исследований и экономики знаний НИУ «ВШЭ»).

3.14. Изменение численности иностранных граждан, обучавшихся в учреждениях среднего профессионального образования Российской Федерации по заочной и вечерней (очно-заочной) форме в 1995/1996 – 2015/2016 академических годах по странам происхождения, человек


Страны	Годы									
	1995/ 1996	2000/ 2001	2005/ 2006	2009/ 2010	2010/ 2011	2011/ 2012	2012/ 2013	2013/ 2014	2014/ 2015	2015/ 2016
	Страны СНГ, Грузия, Абхазия и Южная Осетия									
Абхазия	0	0	0	нет данных	нет данных	9	22	15	332	62
Азербайджан	108	21	29	56	144	121	253	294	382	376
Армения	31	13	29	33	76	99	171	179	178	163
Беларусь	256	306	507	556	679	406	394	372	347	317
Грузия	37	5	10	17	24	12	23	32	32	25
Казахстан	463	161	280	246	382	432	414	550	372	563
Киргизия	16	1	5	13	38	50	43	71	87	125
Молдова	87	11	39	73	110	103	151	153	175	192
Таджикистан	15	4	35	66	132	153	197	276	185	362
Туркмения	177	8	10	24	81	93	124	125	237	105
Узбекистан	187	14	35	64	600	97	157	189	198	221
Украина	495	577	520	523	128	575	638	665	801	890
Южная Осетия	0	0	0	нет данных	нет данных	3	13	0	0	133
Всего	1872	1121	1499	1671	2394	2153	2600	2921	3326	3534

Страны	Годы									
	1995/ 1996	2000/ 2001	2005/ 2006	2009/ 2010	2010/ 2011	2011/ 2012	2012/ 2013	2013/ 2014	2014/ 2015	2015/ 2016
Страны Балтии										
Страны	1995/ 1996	2000/ 2001	2005/ 2006	2009/ 2010	2010/ 2011	2011/ 2012	2012/ 2013	2013/ 2014	2014/ 2015	2015/ 2016
Латвия	4	18	24	35	40	48	58	59	49	38
Литва	5	5	13	13	21	31	39	34	25	24
Эстония	12	89	55	26	29	38	56	55	33	21
Всего	21	112	92	74	90	117	153	148	107	83
Другие страны										
Страны вне СНГ и Балтии	1995/ 1996	2000/ 2001	2005/ 2006	2009/ 2010	2010/ 2011	2011/ 2012	2012/ 2013	2013/ 2014	2014/ /2015	2015/ 2016
	1	8	2	4	16	5	10	7	11	17
Лица без гражданства										
	Годы									
-	1995/ 1996	2000/ 2001	2005/ 2006	2009/ 2010	2010/ 2011	2011/ 2012	2012/ 2013	2013/ 2014	2014/ 2015	2015/ 2016
Лица без гражданства	нет данных	нет данных	нет данных	нет данных	132	267	475	7549	2081	2148

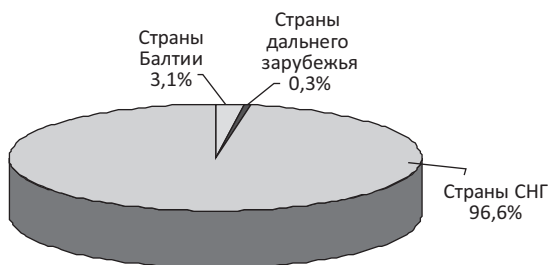
3.15. Прием иностранных граждан в учреждения среднего профессионального образования Российской Федерации для обучения по заочной и вечерней (очно-заочной) форме в 2005/2006 – 2015/2016 академических годах, число принятых на учебу, человек

Страны	Годы							
	2005/ 2006	2009/ 2010	2010/ 2011	2011/ 2012	2012/ 2013	2013/ 2014	2014/ 2015	2015/ 2016
Страны СНГ, Грузия, Абхазия и Южная Осетия								
Абхазия	0	нет дан- ных	нет дан- ных	5	9	2	60	40
Азербайджан	20	30	72	55	143	113	88	96
Армения	18	17	33	38	90	67	117	68
Беларусь	167	222	227	99	120	135	174	78
Грузия	1	5	4	6	10	11	18	13
Казахстан	93	96	135	215	158	223	554	183
Киргизия	3	6	23	37	21	39	91	59
Молдова	12	35	39	51	56	61	102	78
Таджикистан	12	29	63	69	91	141	247	187
Туркмения	8	19	54	49	63	68	69	38
Узбекистан	16	38	57	46	85	103	152	109
Украина	117	164	217	179	200	302	1004	469
Южная Осетия	0	нет дан- ных	нет дан- ных	2	6	0	0	71
Всего	467	661	924	851	1052	1265	2676	1489
Страны Балтии								
Латвия	11	10	14	6	13	10	4	6
Литва	0	3	6	11	9	2	4	4
Эстония	5	1	18	14	9	2	5	2
Всего	16	14	38	31	31	14	13	12
Другие страны								
Страны вне СНГ и Балтии	32	3	10	6	5	2	2	15
Лица без гражданства								
Лица без гражданства	нет дан- ных	нет дан- ных	62	44	123	2107	543	549

3.16. Доля иностранных граждан, обучавшихся в учреждениях среднего профессионального образования Российской Федерации по заочной форме в 2015/2016 академическом году, по странам происхождения, %



3.17. Доля иностранных граждан, обучавшихся в учреждениях среднего профессионального образования Российской Федерации по заочной форме в 2014/2015 академическом году, по странам происхождения, %



ЧАСТЬ ЧЕТВЕРТАЯ

ОБУЧЕНИЕ ИНОСТРАННЫХ ГРАЖДАН ПО РОССИЙСКИМ ОБРАЗОВАТЕЛЬНЫМ ПРОГРАММАМ И С УЧАСТИЕМ РОССИЙСКИХ ПРЕПОДАВАТЕЛЕЙ, НА РУССКОМ ЯЗЫКЕ

4.1. Обучение иностранных граждан в совместных университетах, институтах, зарубежных филиалах, представительствах, учебно-консультационных пунктах, учебных центрах и других зарубежных структурных подразделениях российских вузов и их партнерских / ассоциированных организациях по российским образовательным программам и с участием российских преподавателей в 2015/2016 учебном году¹⁸

Наименование базового вуза, его местонахождение и ведомственная подчиненность / форма собственности	Учебное заведение (организация) и его местонахождение	Число обучавшихся
СТРАНЫ СНГ		
<i>Азербайджан</i>		
Московский государственный университет им. М.В. Ломоносова (Правительство РФ)	Филиал, г. Баку	471 чел. (очно)
Первый московский государственный медицинский университет им. И.М. Сеченова (Минздрав)	Филиал, г. Баку	100 чел. (очно)
<i>Армения</i>		
Академический Международный Институт (АМИ, ранее – Международная Академия предпринимательства), г. Москва (НОУ)	Ереванский учебно-образовательный центр – филиал АМИ, г. Ереван (в 2016 г. закрыт)	70 чел. (заочно)
Московская государственная академия ветеринарной медицины и биотехнологии им. К.И. Скрябина (Минсельхоз)	Филиал, г. Ереван	21 чел. (очно)

¹⁸ Составлено по данным статистического обследования 896 российских вузов в октябре-декабре 2016 года. В заочную форму обучения включены и обучавшиеся по очно-заочной форме.

Продолжение табл. 4.1

Наименование базового вуза, его местонахождение и ведомственная подчиненность / форма собственности	Учебное заведение (организация) и его местонахождение	Число обучавшихся
Московский государственный университет им. М.В. Ломоносова (Правительство РФ)	Филиал, г. Ереван	65 чел. (очно)
Российский экономический университет им. Г. В. Плеханова (Минобрнауки России)	Филиал, г. Ереван	152 чел. (очно), 98 чел. (заочно)
Российская международная академия туризма (РМАТ), г. Сходня Московской области (НОУ)	Армянский институт туризма (филиал РМАТ), г. Ереван	43 чел. (очно), 21 чел. (заочно)
Российский государственный университет туризма и сервиса, пос. Черкизово Московской области (Минобрнауки России)	Филиал, г. Ереван	151 чел. (очно), 48 чел. (заочно)
Российско-Армянский (Славянский) университет (Минобрнауки России)	Семь отделений, г. Ереван	2 326 чел. (очно), 203 чел. (заочно)
Санкт-Петербургский институт внешнеэкономических связей, экономики и права (НОУ)	Филиал, г. Ереван	62 чел. (очно), 92 чел. (заочно)
Академический Международный Институт (АМИ, ранее – Международная Академия предпринимательства), г. Москва (НОУ)	Ереванский учебно-образовательный центр – филиал АМИ, г. Ереван (в 2016 г. закрыт)	70 чел. (заочно)
Беларусь		
Белорусско-Российский университет (Минобрнауки России)	г. Могилев	Свыше 7 500 студентов, из которых по российским образовательным программам обучалось 375 чел. (очно)
Российский экономический университет им. Г. В. Плеханова (Минобрнауки России)	Филиал, г. Минск	165 чел. (очно), 1 798 чел. (заочно)
Российский государственный социальный университет, г. Москва (Минобрнауки России)	Филиал, г. Минск	282 чел. (очно), 1 480 чел. (заочно)
Казахстан		
Академия МНЭПУ	Филиал, г. Байконур	40 чел. (заочно)

Наименование базового вуза, его местонахождение и ведомственная подчиненность / форма собственности	Учебное заведение (организация) и его местонахождение	Число обучающихся
Академия труда и социальных отношений (Федерация независимых профсоюзов России)	Филиал, г. Алматы	302 чел. (заочно)
Международный институт менеджмента «ЛИНК», г. Жуковский МО (НОУ)	Казахстанский институт маркетинга и менеджмента (партнерская организация), г. Алматы	23 чел. (заочно, по программам ДПО)
Московская академия астрологии (НОУ)	Филиал, г. Алматы	25 чел. (заочно, по программам ДПО)
Московский авиационный институт (НИУ) (Минобрнауки России)	Филиал «Восход», г. Байконур	286 чел. (очно), 131 чел. (заочно)
МГУ им. М.В. Ломоносова (Правительство РФ)	Филиал на базе Евразийского национального университета им. Н. Гумилева, г. Астана	602 чел. (очно)
Российский экономический университет им. Г. В. Плеханова (Минобрнауки России)	Филиал в г. Усть-Каменогорске; отделение в Казахско-российском университете, г. Аркалык; отделение в Университете «Болашак», г. Кызыл-Орда; представительство в г. Алматы	205 чел. (очно), 452 чел. (заочно)
Московский энергетический институт – технический университет (Минобрнауки России)	Программа бакалавриата МЭИ с участием преподавателей МЭИ на базе Алмаатинского института энергетики и связи, г. Алматы	189 чел. (заочно, с применением дистанционных технологий)
Санкт-Петербургский гуманитарный университет профсоюзов (Федерация независимых профсоюзов России)	Филиал, г. Алматы	537 чел. (очно), 770 чел. (заочно)

Наименование базового вуза, его местонахождение и ведомственная подчиненность / форма собственности	Учебное заведение (организация) и его местонахождение	Число обучающихся
Томский государственный университет (Минобрнауки России)	Учебно-консультационные пункты на базе казахстанских партнерских организаций в гг. Алматы, Астане, Джезказгане, Зырянковске, Какшетау, Караганде, Павлодаре, Талды-Кургане, Таразе, Тимиртау, Усть-Каменогорске, Шемонаехе, Шимкенте, Риддере	1 266 чел. (очно)
Челябинский государственный университет (Минобрнауки России)	Филиал, г. Костанай	445 чел. (очно), 2 052 чел. (заочно)
Киргизия		
Балтийский технический университет им. Д.Ф. Устинова, г. Санкт-Петербург (Минобрнауки России)	Российско-Киргизский консорциум технических университетов (обучение на базе Киргизского государственного университета им. Раззакова), г. Бишкек	60 чел. (очно)
Казанский национальный исследовательский технологический университет (Минобрнауки)	Филиал, г. Кант	98 чел. (очно) 149 чел. (заочно)
Киргизско-Российская академия образования (НОУ, соучредитель – Российская академия образования)	Обучение по российским академическим программам, г. Бишкек	683 чел. (очно), 517 чел. (заочно), число выпускников в 2015/2016 году – 468 чел.
Кыргызско-Российский Славянский университет (Минобрнауки России)	Семь факультетов, г. Бишкек	9 212 чел. (очно), 1 170 чел. (заочно)
Международный славянский институт им. Г.Р. Державина, г. Москва (НОУ)	Филиал, село Лебединовка, Аламудинский район	66 чел. (очно), 163 чел. (заочно)
Московский институт предпринимательства и права (НОУ)	Филиал, г. Караколь	189 чел. (очно), 367 чел. (заочно)
Московский институт предпринимательства и права (НОУ)	Филиал, г. Бишкек	162 чел. (очно), 250 чел. (заочно)

Наименование базового вуза, его местонахождение и ведомственная подчиненность / форма собственности	Учебное заведение (организация) и его местонахождение	Число обучавшихся
Московский институт предпринимательства и права (НОУ)	Филиал, г. Ош	65 чел. (заочно)
Московский энергетический институт – технический университет (Минобрнауки России)	Учебная программа бакалавриата МЭИ с участием преподавателей МЭИ на базе Киргизского государственного университета им. Раззакова, г. Бишкек	61 чел. (очно)
Российский государственный социальный университет, г. Москва (Минобрнауки России)	Филиал, г. Ош	317 чел. (очно), 455 чел. (заочно)
Российский экономический университет им. Г. В. Плеханова (Минобрнауки России)	Филиал, г. Бишкек	132 чел. (очно), 111 чел. (заочно)
Томский государственный университет (Минобрнауки России)	Учебно-консультационный пункт на базе партнерской организации «Общественный фонд «Единство», г. Бишкек	279 чел. (очно)
Томский государственный университет (Минобрнауки России)	Учебно-консультационный пункт на базе партнерской организации «Общественный фонд «Единство», г. Ош	215 чел. (очно)
Молдова		
Московская академия астрологии (НОУ)	Астрологический центр (филиал), г. Кишинев	30 чел. (заочно, по программам ДПО)
Московская академия экономики и права (НОУ)	Филиал, г. Тирасполь (ПМР)	162 чел. (очно)
Московский институт предпринимательства и права, г. Москва (НОУ)	Филиал, г. Тирасполь (ПМР)	65 чел. (очно), 2 280 чел. (заочно)
Таджикистан		
МГУ им. М.В.Ломоносова (Правительство РФ)	Филиал, г. Душанбе	532 чел. (очно)
Московский институт современного академического образования (НОУ)	Средне-Азиатский филиал, г. Худжант (начал работу в 2016 г.)	300 чел. (очно, на подготовительном отделении); занятия по программам ВПО начнутся с 2016/2017 г.

Наименование базового вуза, его местонахождение и ведомственная подчиненность / форма собственности	Учебное заведение (организация) и его местонахождение	Число обучавшихся
Московский энергетический институт (технический университет) (Минобрнауки России)	Филиал, г. Душанбе (открыт в 2013 году)	282 чел. (очно)
Национальный исследовательский технологический университет «МИСиС» (Минобрнауки России)	Филиал, г. Душанбе	529 чел. (очно), 527 чел. (заочно)
Российско-Таджикский (Славянский) университет (Минобрнауки России)	г. Душанбе	3 714 чел. (очно), 2 201 чел. (заочно)
Узбекистан		
МГУ им. М. В. Ломоносова (Правительство РФ)	Филиал, г. Ташкент	360 чел. (очно)
Российский экономический университет им. Г.В. Плеханова, г. Москва (Минобрнауки России)	Филиал, г. Ташкент	640 чел. (очно), 32 чел. (заочно)
Российский государственный университет нефти и газа им. И.М. Губкина, г. Москва (Минобрнауки России)	Филиал, г. Ташкент	587 чел. (очно)
Украина		
Международный институт менеджмента «ЛИНК», г. Жуковский Московской области (НОУ)	Консалтинговое бюро «Deerkeeper» (партнерская организация), г. Киев	14 чел. (заочно, по программам ДПО)
Международный институт менеджмента «ЛИНК», г. Жуковский МО (НОУ)	ООО «МВА-центр-Стратегия» (партнерская организация МИМ «ЛИНК»), г. Харьков	65 чел. (заочно, по программам ДПО)
Международный институт менеджмента «ЛИНК», г. Жуковский МО (НОУ)	ООО «Бизнес-школа РФК» (партнерская организация МИМ «ЛИНК»), г. Донецк	29 чел. (заочно, по программам ДПО)
Московская академия астрологии (НОУ)	Филиал, г. Одесса	12 чел. (очно, по программам ДПО), 6 чел. (заочно, по программам ДПО)
Московский политехнический университет (МАМИ), г. Москва (Минобрнауки России) ¹	Украинско-Российский институт (филиал МАМИ), г. Чернигов (прием студентов с 2015/2016 г. прекращен)	235 чел. (очно), 467 чел. (заочно)

Наименование базового вуза, его местонахождение и ведомственная подчиненность / форма собственности	Учебное заведение (организация) и его местонахождение	Число обучавшихся
Московский гуманитарно-экономический институт (НОУ)	Христианский гуманитарно-экономический университет (обучение по программам МГЭИ), г. Одесса	100 чел. (заочно)
Московский физико-технический институт (государственный университет) (МФТИ), г. Долгопрудный Московской области (Минобрнауки России)	Физико-технический учебно-научный центр Национальной академии наук Украины (быв. Киевское отделение МФТИ), вкл. базовые кафедры МФТИ в Институте кибернетики им. В.М. Глушкова, Институте физики, Институте электросварки им. Б.О. Паттона, Институте физиологии им. А.Л. Богомольца, Институте металлофизики им. Г.В. Курдюмова, Институте проблем материаловедения им. И.Н. Францевича, г. Киев	115 чел., в т.ч. 9 аспирантов (очно)
СТРАНЫ БАЛТИИ		
Латвия		
Московская академия астрологии (НОУ)	Астрологическая школа «ASTROSELENA» – Прибалтийский филиал, г. Рига	25 чел. (заочно, по программам ДПО)
Псковский государственный университет (ПГУ) (Минобрнауки России)	Информационно-консультационный центр, г. Рига	50 чел. (очно, получение информационно-консультационных услуг, из них 20 чел. поступили на учебу в ПГУ в 2015/2016 г.)
Литва		
Международный институт менеджмента «ЛИНК», г. Жуковский Московской области (НОУ)	Международный институт менеджмента (партнерская организация – Региональный центр МИМ «ЛИНК»), г. Вильнюс	75 чел. (заочно, по программам ДПО)
Эстония		
Международный институт менеджмента «ЛИНК», г. Жуковский Московской области (НОУ)	Открытая школа бизнеса «Инто» (партнерская организация МИМ «ЛИНК»), г. Таллин	2 чел. (заочно, по программам ДПО)

Продолжение табл. 4.1

Наименование базового вуза, его местонахождение и ведомственная подчиненность / форма собственности	Учебное заведение (организация) и его местонахождение	Число обучавшихся
ДРУГИЕ СТРАНЫ МИРА		
Болгария		
Международный славянский институт им. Г.Р. Державина, г. Москва (НОУ)	Консультационный центр в г. Софии и в консультационный центр в г. Враче (закрыты в конце 2015 г.)	12 чел. (заочно, с использованием дистанционных технологий обучения)
Московская академия астрологии (НОУ)	Астроцентр «Уrania» в г. София и отделение в г. Варна	25 чел. (заочно, по программам ДПО)
Вьетнам		
Российско-Вьетнамский технологический университет (консорциум 12 российских технических университетов и Государственного технического университета им. Ле Куи Дона) (Минобрнауки России)	Российские учебные программы инженерного профиля, с участием российских преподавателей в Российско-Вьетнамском институте высшего образования и исследований на базе Государственного технического университета им. Ле Куи Дона, г. Ханой	54 чел. (очно)
Израиль		
Государственная классическая академия им. Маймонида (с 2015/2016 г. – структурное подразделение МГУ дизайна и технологий) (Минобрнауки России)	Филиал в г. Йокнеам (в стадии оформления)	0 чел.
Китай		
Балтийский государственный технический университет «Военмех» им. Д.Ф. Устинова, г. Санкт-Петербург (Минобрнауки России)	Обучение по российским программам в партнерском Чаньчуньском университете, с участием преподавателей БГТУ «Военмех», провинция Цзилинь	164 чел. (очно)
Белгородский государственный университет (Минобрнауки России)	Совместный центр довузовской подготовки по русскому языку на базе Джэчжоуского университета, г. Дэчжоу провинция Шаньдунь	34 чел. (очно)

Наименование базового вуза, его местонахождение и ведомственная подчиненность / форма собственности	Учебное заведение (организация) и его местонахождение	Число обучавшихся
Благовещенский государственный педагогический университет (БГПУ), г. Благовещенск (Минобрнауки России)	Лекторий по русскому языку и истории для студентов, магистров и преподавателей-русистов Хэйлуңцзянского университета; Лекторий по русской истории и культуре для студентов Харбинского педагогического университета. г. Харбин, провинция Хэйлуңцзян	200 чел. (очно)
Благовещенский государственный педагогический университет (БГПУ), г. Благовещенск (Минобрнауки России)	Курсы повышения квалификации для руководителей центров русского языка (на базе русского культурного комплекса «Усадьба Волга»), г. Харбин, провинция Хэйлуңцзян	15 чел. (очно)
Бурятская государственная сельскохозяйственная академия (БГСХА), г. Улан-Удэ (Минсельхоз России)	Обучение по программам БГСХА и с участием преподавателей БГСХА в Цзилинском институте русского языка, г. Чанчунь, провинция Цзилинь	26 чел. (заочно)
Восточно-Сибирский государственный университет технологий и управления, г. Улан-Удэ (Минобрнауки России)	Обучение по российским программам в Чанчуньском институте международной коммерции, провинция Цзилинь	60 чел. (очно)
Казанский (Приволжский) федеральный университет (Минобрнауки России)	Представительство в Хунаньском педагогическом университете, г. Чаньша, провинция Хунань	100 чел. (очно, консультации и подготовка по русскому языку)
Казанский (Приволжский) федеральный университет (Минобрнауки России)	Подготовка по русскому языку на базе средней школы в г. Шаоян, провинция Хунань	98 чел. (очно)
Казанский (Приволжский) федеральный университет (Минобрнауки России)	Подготовка по русскому языку на базе средней школы в г. Лохе, провинция Хунань	10 чел. (очно)

Продолжение табл. 4.1

Наименование базового вуза, его местонахождение и ведомственная подчиненность / форма собственности	Учебное заведение (организация) и его местонахождение	Число обучавшихся
Костромской государственной университет (Минобрнауки России)	Обучение по российским программам по специальности «Механика и автоматика» в Лоянском институте науки и технологий, провинция Хэнань	70 чел. (очно)
Красноярский государственный аграрный университет (КГАУ), (Минсельхоз России)	5-месячная учебная программа КГАУ с участием преподавателей КГАУ в Педагогическом университете г. Хух-Хохто, Автономный район Внутренняя Монголия	100 чел. (очно, получение российских дипломов не предусмотрено)
МГУ им. М.В. Ломоносова (Правительство РФ)	Российско-китайский университет на базе МГУ и Пекинского политехнического института, г. Шжньчжэн, провинция Гуандун	Начало занятий (на русском, английском и китайском языках) планируется с сентября 2017 года, первый набор составит 300 чел. (очно), предусмотрено выдача диплома МГУ и совместного университета
Хабаровский государственный университет экономики и права (Минобрнауки России)	Обучение по программам Хабаровского ГУЭП, с участием преподавателей Хабаровского ГЭПУ в партнерском Институте международной торговли, г. Чанунь, провинция Цзилинь	36 чел. (очно)
Хабаровский государственный университет экономики и права (Минобрнауки России)	Обучение по программам Хабаровского ГУЭП, с участием преподавателей Хабаровского ГЭПУ в партнерском Научно-техническом колледже «Цзыгао», г. Циндао, провинция Шаньдун	6 чел. (очно)

Наименование базового вуза, его местонахождение и ведомственная подчиненность / форма собственности	Учебное заведение (организация) и его местонахождение	Число обучавшихся
Македония		
Тамбовский государственный университет (ТГУ) им. Г.Р. Державина (Минобрнауки России)	Обучение на русском языке по программам ТГУ «Психология» и «Финансы и кредит» в Международном славянском университете им. Г.Р. Державина, г. Свети-Николе, с декабря 2016 г.	7 чел. (очно)
Малайзия		
Московский авиационный институт (НИУ) (Минобрнауки России)	Довузовская подготовка на базе Малазийского института авиационных технологий Университета Куала-Лумпура, г. Куала-Лумпур	29 чел. (очно, общеобразовательная подготовка по русскому языку, физике, математике, информатике и черчению)
Монголия		
Бурятская государственная сельскохозяйственная академия (БГСХА), г. Улан-Удэ (Минсельхоз России)	Обучение по программам БГСХА и с участием преподавателей БГСХА в Центре русского языка Монгольского государственного аграрного университета, г. Улан-Батор	30 чел. (заочно)
Восточно-Сибирский государственный университет технологий и управления, г. Улан-Удэ (Минобрнауки России)	Филиал, г. Улан-Батор	16 чел. (очно)
Иркутский государственный университет путей сообщения (Минтранспорта России)	Филиал, г. Улан-Батор	21чел. (очно, подготовительное отделение) и 12 чел. (вечерние 3-х месячные курсы русского языка для монгольских работников железной дороги)

Продолжение табл. 4.1

Наименование базового вуза, его местонахождение и ведомственная подчиненность / форма собственности	Учебное заведение (организация) и его местонахождение	Число обучавшихся
Московский технический университет связи и информатики (МТУСИ) (Федеральное агентство связи)	Учебно-консультационный пункт на базе Института информационных технологий Монгольского государственного университета, г. Улан-Батор	21 чел. (очно)
Российский экономический университет им. Г.В.Плеханова, г. Москва (Минобрнауки России)	Филиал, г. Улан-Батор	82 чел. (очно)
Объединенные Арабские Эмираты		
Московский финансово-промышленный университет «Синергия» (НОУ)	Филиал, эмират Дубай (в 2016/2017 году работа филиала прекращена)	Подготовка по специальности «Ресторанный и гостиничный менеджмент», около 100 чел. (очно)
Санкт-Петербургский государственный экономический университет (Минобрнауки России)	Филиал на базе Международной академии Востока, эмират Дубай	Подготовка по специальности «Экономика и управление на предприятии туризма и гостиничного хозяйства», более 200 чел. (очно)
Словакия		
Международный институт экономики и права, г. Москва (НОУ)	Филиал, г. Братислава	8 чел. (заочно, по программам ДПО)
Франция		
Северный (Арктический) федеральный университет им. М.В. Ломоносова (С(А)ФУ), г. Архангельск (Минобрнауки России)	Учебная программа С(А)ФУ по РКИ, с участием преподавателей С(А)ФУ, на базе университета Верхнего Эльзаса, г. Мюлуз	80 чел. (очно)

Наименование базового вуза, его местонахождение и ведомственная подчиненность / форма собственности	Учебное заведение (организация) и его местонахождение	Число обучавшихся
Чехия		
Казанский (Приволжский) федеральный университет (К(п)ФУ) (Минобрнауки России)	Центр русского языка и культуры К(п)ФУ на базе Масарикова университета, обучение по программе РКИ, г. Брно	191 чел. (очно)
Швейцария		
Московский государственный университет им. М.В. Ломоносова, г. Москва (Правительство РФ)	Учебная программа в области права юридического факультета МГУ им. М.В. Ломоносова на базе частного швейцарского вуза “Международный центр МГУ”, г. Женева	100 чел. (очно, в основном выходцы из России и бывшего СССР, постоянно проживающие в Швейцарии); 150 чел. (очно, коренные жители Швейцарии, обучение на курсах русского языка)
Театральный Институт им. Б. Щукина при Государственном академическом театре им. Евг. Вахтангова, г. Москва (Минкультуры России)	Учебная программа по актёрскому мастерству на базе Международного центра МГУ, г. Женева (в 2014/2015 году набора на обучение не производилось)	15 чел. (очно)
Япония		
Дальневосточный федеральный университет, г. Владивосток (Минобрнауки России)	Филиал, обучение по филологии, регионоведению и культуре России, г. Хакодате	4 чел. (очно, по академическим программам, ведущим к получению дипломов ДВФУ), 61 чел. (очно, на курсах русского языка)

4.2. Общие показатели экспорта российских образовательных услуг в 2015/2016 академическом году по странам /регионам мира

Страны	Количество российских вузов, оказывающих образовательные услуги	Количество действующих филиалов российских вузов	Количество действующих структурных подразделений российских вузов и партнерских, совместных и ассоциированных образовательных учреждений	Число иностранных граждан, получивших образовательные услуги в 2015/2016 академическом году, человек
СНГ				
Азербайджан	2	2	0	571
Армения	8	6	1	3 352
Белоруссия	3	2	1	4 100
Казахстан	11	8	20	7 325
Киргизия	10	7	6	14 721
Молдова	3	3	0	2 537
Таджикистан	5	4	1	8 085
Узбекистан	3	3	0	1 619
Украина	5	2	5	1 043
Всего	33	37	33	43 353
БАЛТИЯ				
Латвия	2	0	2	75
Литва	1	0	1	75
Эстония	1	0	1	2
Всего	3	0	4	152
ЕВРОПА				
Болгария	2	0	3	37
Македония	1	0	1	7
Словакия	1	1	0	8
Франция	1	0	1	80
Чехия	1	0	1	191
Швейцария	2	0	2	265
Всего	8	1	8	588
АЗИЯ				
Вьетнам	1	0	1	54
Китай	10	0	14	919
Малайзия	1	0	1	29

Страны	Количество российских вузов, оказывающих образовательные услуги	Количество действующих филиалов российских вузов	Количество действующих структурных подразделений российских вузов и партнерских, совместных и ассоциированных образовательных учреждений	Число иностранных граждан, получивших образовательные услуги в 2015/2016 академическом году, человек
Монголия	5	3	2	182
Япония	1	1	0	65
Всего	13	4	18	1 249
БЛИЖНИЙ ВОСТОК И СЕВЕРНАЯ АФРИКА				
ОАЭ	2	2	0	300
Всего	2	2	0	300
Итого	51	44	63	45 642

4.3. Распределение иностранных граждан, обучавшихся в зарубежных филиалах и различных структурных подразделениях российских вузов и их партнерских / ассоциированных организациях в 2015/2016 академическом году, %



4.4. Распределение иностранных граждан, обучавшихся в зарубежных филиалах и различных структурных подразделениях российских вузов и их партнерских / ассоциированных организациях в 2014/2015 академическом году, %



4.5. Российские вузы, обучавшие за рубежом в 2015/2016 академическом году наибольшее число иностранных граждан

Наименование вуза, его местонахождение и ведомственная подчиненность / форма собственности	Количество зарубежных филиалов	Количество других структурных подразделений вузов, партнерских, совместных и ассоциированных образовательных учреждений и учебных программ за рубежом	Количество стран, в которые осуществлялся экспорт образовательных услуг	Численность обучавшихся иностранных граждан, человек
1. Российско-Кыргызский (славянский) университет, г. Бишкек (Минобрнауки России)	0	0	1	10 382
2. Российско-Таджикский (славянский) университет, г. Душанбе (Минобрнауки России)	0	1	1	5 886

Наименование вуза, его местонахождение и ведомственная подчинённость /форма собственности	Количество зарубежных филиалов	Количество других структурных подразделений вузов, партнерских, совместных и ассоциированных образовательных учреждений и учебных программ за рубежом	Количество стран, в которые осуществлялся экспорт образовательных услуг	Численность обучающихся иностранных граждан, человек
3. Российский экономический университет им. Г.В. Плеханова*, г. Москва (Минобрнауки России)	6	1	6	3 840
4. Московский институт предпринимательства и права, г. Москва (НОУ)	4	0	2	3 378
5. Российский государственный социальный университет, г. Москва (Минобрнауки России)	2	0	2	2 534
6. Российско-Армянский (Славянский) университет, г. Ереван (Минобрнауки России)	0	0	1	2 529
7. Челябинский государственный университет (Минобрнауки России)	1	0	1	2 497
8. МГУ им. М.В. Ломоносова	5	1	6	2 280
9. Санкт-Петербургский гуманитарный университет профсоюзов (Федерация независимых профсоюзов России)	1	0	1	1 307
10. Томский государственный университет (Минобрнауки России)	0	16	2	1 760
11. Киргизско-Российская академия образования, г. Бишкек (НОУ, соучредитель Российская академия образования)	0	0	1	1 200

*Зарубежные филиалы упраздненного Московского университета экономики, статистики и информатики (МЭСИ) учтены как филиалы Российского экономического университета им. Г.В. Плеханова, под управление которого они были переданы в октябре 2015 г.

4.6. Численность учащихся в школах при посольствах России в различных странах мира в 2016/2017 академическом году¹⁹

Страны	Наименование учебных заведений и их местонахождение	Число обучавшихся
Восточноевропейские и балканские страны		
Болгария	Средняя школа при российском посольстве, г. София	345 чел. (очно)
Венгрия	Средняя школа при российском посольстве, г. Будапешт	144 чел. (очно), 15 чел. (экстернат)
Польша	Средняя школа при российском посольстве, г. Варшава	163 чел. (очно)
Румыния	Средняя школа при российском посольстве, г. Бухарест	132 чел. (очно), 8 чел. (экстернат)
Сербия	Средняя школа при российском посольстве, г. Белград	300 чел. (очно)
Словакия	Начальная школа при российском посольстве, г. Братислава	13 чел. (очно), 5 чел. (экстернат)
Словения	Начальная школа при российском посольстве, г. Любляна	6 чел. (очно)
Чехия	Средняя школа при российском посольстве, г. Прага	211 чел. (очно), 171 чел. (экстернат)
Страны Северной Европы		
Дания	Основная школа при российском посольстве, г. Копенгаген	37 чел. (очно), 30 чел. (экстернат)
Норвегия	Основная школа при российском посольстве, г. Осло	26 чел. (очно), 9 чел. (экстернат)
Финляндия	Средняя школа при российском посольстве, г. Хельсинки	160 чел. (очно), 64 чел. (экстернат)
Швеция	Средняя школа при российском посольстве, г. Стокгольм	111 чел. (очно), 7 чел. (экстернат)
Страны Западной Европы		
Австрия	Средняя школа при российском посольстве, г. Вена	275 чел. (очно), 18 чел. (экстернат)
Бельгия	Средняя школа при российском посольстве, г. Брюссель	128 чел. (очно), 42 чел. (экстернат)
Великобритания	Средняя школа при российском посольстве, г. Лондон	108 чел. (очно), 6 чел. (экстернат)
Германия	Средняя школа при российском посольстве, г. Берлин	164 чел. (очно)

¹⁹ Данные Департамента кадров МИДа России.

Страны	Наименование учебных заведений и их местонахождение	Число обучающихся
Германия	Средняя школа при Генконсульстве России в ФРГ, г. Бонн	53 чел. (очно), 65 чел. (экстернат)
Греция	Средняя школа при российском посольстве, г. Афины	100 чел. (очно), 11 чел. (экстернат)
Испания	Средняя школа при российском посольстве, г. Мадрид	56 чел. (очно), 49 чел. (экстернат)
Италия	Средняя школа при российском посольстве, г. Рим	73 чел. (очно)
Кипр	Средняя школа при российском посольстве, г. Никосия	95 чел. (очно), 65 чел. (экстернат)
Люксембург	Начальная школа при российском посольстве, г. Люксембург	4 чел. (очно)
Мальта	Начальная школа при российском посольстве, г. Ла-Валетта	6 чел. (очно)
Нидерланды	Начальная школа при российском посольстве, г. Гаага	22 чел. (очно), 6 чел. (экстернат)
Португалия	Начальная школа при российском посольстве, г. Лиссабон	10 чел. (очно), 4 чел. (экстернат)
Франция	Средняя школа при российском посольстве, г. Париж	282 чел. (очно), 64 чел. (экстернат)
Франция	Начальная школа при Генконсульстве России, г. Страсбург	63 чел. (очно)
Швейцария	Средняя школа при Постпредстве России при отделении ООН и других международных организаций в Швейцарии, г. Женева	169 чел. (очно), 78 чел. (экстернат)
Швейцария	Начальная школа при российском посольстве, г. Берн	15 чел. (очно), 11 чел. (экстернат)
Страны Азия		
Бангладеш	Основная школа при российском посольстве, г. Дакка	18 чел. (очно)
Вьетнам	Средняя школа при российском посольстве, г. Ханой	171 чел. (очно), 51 чел. (экстернат)
Вьетнам	Начальная школа при Генконсульстве России, г. Хошимин	11 чел. (очно), 2 чел. (экстернат)
Индия	Средняя школа при российском посольстве, г. Дели	140 чел. (очно), 32 чел. (экстернат)
Индия	Начальная школа при Генконсульстве России, г. Мумбаи	9 чел. (очно), 3 чел. (экстернат)
Индия	Начальная школа при Генконсульстве России, г. Ченнаи	4 чел. (очно), 2 чел. (экстернат)
Иран	Средняя школа при российском посольстве, г. Тегеран	64 чел. (очно)

Продолжение табл. 4.6

Страны	Наименование учебных заведений и их местонахождение	Число обучавшихся
Камбоджа	Основная школа при российском посольстве, г. Пномпень	42 чел. (очно), 1 чел. (экстернат)
КНДР	Средняя школа при российском посольстве, г. Пхеньян	32 чел. (очно)
КНР	Средняя школа при российском посольстве, г. Пекин	244 чел. (очно)
КНР	Начальная школа при Генконсульстве России, г. Шанхай	26 чел. (очно), 21 чел. (экстернат)
Лаос	Средняя школа при российском посольстве, г. Вьентьян	32 чел. (очно), 1 чел. (экстернат)
Малайзия	Основная школа при российском посольстве, г. Куала-Лумпур	40 чел. (очно), 29 чел. (экстернат)
Монголия	Средняя школа при российском посольстве, г. Улан-Батор	556 чел. (очно)
Мьянма	Основная школа при российском посольстве, г. Янгон	15 чел. (очно)
Непал	Начальная школа при российском посольстве, г. Рангун	2 чел. (очно)
Пакистан	Начальная школа при российском посольстве, г. Исламабад	23 чел. (очно)
Пакистан	Начальная школа при Генконсульстве России, г. Карачи	6 чел. (очно)
Таиланд	Основная школа при российском посольстве, г. Бангкок	52 чел. (очно)
Турция	Средняя школа при российском посольстве, г. Анкара	100 чел. (очно), 15 чел. (экстернат)
Турция	Основная школа при генконсульстве России, г. Стамбул	61 чел. (очно)
Республика Корея	Средняя школа при российском посольстве, г. Сеул	114 чел. (очно), 32 чел. (экстернат)
Шри Ланка	Начальная школа при российском посольстве, г. Коломбо	3 чел. (очно)
Япония	Средняя школа при российском посольстве, г. Токио	134 чел. (очно), 173 чел. (экстернат)
Страны Ближнего Востока и Северной Африки		
Алжир	Средняя школа при российском посольстве, г. Алжир	28 чел. (очно), 6 чел. (экстернат)
Египет	Средняя школа при российском посольстве, г. Каир	136 чел. (очно), 398 чел. (экстернат)
Израиль	Средняя школа при российском посольстве, г. Тель-Авив	51 чел. (очно)
Иордания	Начальная школа при российском посольстве, г. Амман	14 чел. (очно)

Страны	Наименование учебных заведений и их местонахождение	Число обучавшихся
Кувейт	Средняя школа при российском посольстве, г. Эль-Кувейт	89 чел. (очно), 18 чел. (экстернат)
Марокко	Основная школа при российском посольстве, г. Рабат	48 чел. (очно)
Тунис	Средняя школа при российском посольстве, г. Тунис	44 чел. (очно), 17 чел. (экстернат)
Страны Африки к югу от Сахары		
Ангола	Средняя школа при российском посольстве, г. Луанда	57 чел. (очно), 9 чел. (экстернат)
Гвинея	Средняя школа при российском посольстве, г. Конакри	18 чел. (очно)
Замбия	Начальная школа при российском посольстве, г. Лусака	21 чел. (очно)
Кения	Начальная школа при российском посольстве, г. Найроби	5 чел. (очно)
Мадагаскар	Основная школа при российском посольстве, г. Антананариву	11 чел. (очно), 2 чел. (экстернат)
Мали	Основная школа при российском посольстве, г. Бамако	7 чел. (очно)
Мозамбик	Средняя школа при российском посольстве, г. Мапуту	27 чел. (очно)
Нигерия	Начальная школа при российском посольстве, г. Абуджа	10 чел. (очно)
Сенегал	Начальная школа при российском посольстве, г. Дакар	2 чел. (очно)
Танзания	Начальная школа при российском посольстве, г. Дар-эс-Салам	3 чел. (очно)
Эфиопия	Средняя школа при российском посольстве, г. Аддис-Абеба	54 чел. (очно), 19 чел. (экстернат)
ЮАР	Средняя школа при российском посольстве, г. Претория	51 чел. (очно)
Страны Латинской Америки		
Аргентина	Средняя школа при российском посольстве, г. Буэнос-Айрес	60 чел. (очно), 8 чел. (экстернат)
Бразилия	Средняя школа при российском посольстве, г. Бразилиа	36 чел. (очно), 16 чел. (экстернат)
Колумбия	Начальная школа при российском посольстве, г. Богота	15 чел. (очно)
Куба	Средняя школа при российском посольстве, г. Гавана	114 чел. (очно)
Мексика	Средняя школа при российском посольстве, г. Мехико	64 чел. (очно)

Окончание табл. 4.6

Страны	Наименование учебных заведений и их местонахождение	Число обучавшихся
Никарагуа	Начальная школа при российском посольстве, г. Манагуа	12 чел. (очно)
Перу	Средняя школа при российском посольстве, г. Лима	49 чел. (очно)
Уругвай	Начальная школа при российском посольстве, г. Монтевидео	10 чел. (очно)
Чили	Начальная школа при российском посольстве, г. Сантьяго	29 чел. (очно)
Страны Северной Америки и Океании		
Австралия	Начальная школа при российском посольстве, г. Канберра	21 чел. (очно), 3 чел. (экстернат)
США	Средняя школа при российском посольстве, г. Вашингтон	174 чел. (очно), 1 чел. (экстернат)
США	Средняя школа при Генконсульстве России в США, г. Нью-Йорк	140 чел. (очно), 10 чел. (экстернат)
Итого	6 620	1 611

4.7. Численность учащихся в других зарубежных школах и организациях с обучением по российским общеобразовательным программам и на русском языке в 2016/2017 академическом году

Страны	Наименование школ и организаций, обучающих по российским общеобразовательным программам и их местонахождение	Число обучавшихся
Страны СНГ		
Азербайджан	Открытая русская школа (Центр образования №548 «Царицыно»), г. Москва	2 чел. в (экстернат)
Армения	Старшая школа при филиале МГУ, г. Ереван	70 чел. (очно)
Армения	Средняя школа №19 (при российском военном гарнизоне), г. Гюмри	260 чел. (очно)
Армения	Средняя школа №21 (при российском военном гарнизоне), г. Ереван	354 чел. (очно)
Армения	Средняя школа «Славянская» (НОУ), г. Ереван	71 чел. (очно)

Страны	Наименование школ и организаций, обучающих по российским общеобразовательным программам и их местонахождение	Число обучавшихся
Армения	Открытая русская школа (Центр образования №548 «Царицыно»), г. Москва	4 чел. в (экстернат)
Белоруссия	Центр семейного образования, г. Минск	10 чел. (очно)
Казахстан	Открытая русская школа (Центр образования №548 «Царицыно»), г. Москва	6 чел. в (экстернат)
Киргизия	Колледж при Кыргызско-Российском Славянском университете	320 чел. (очно)
Киргизия	Средняя школа №17, г. Бишкек	26 чел. в (экстернат, по программе ЦО 548 «Царицыно»)
Молдавия	Лицей «Светоч», г. Кишинев	35 чел. (очно)
Молдавия	Конгресс русских общин, г. Кишинев	70 чел., (экстернат, по программе ЦО 548 «Царицыно»)
Приднестровье	Открытая русская школа (Центр образования №548 «Царицыно»), г. Москва	4 чел. (экстернат)
Таджикистан	Средняя школа при Российско-Таджикском Славянском университете, г. Душанбе	1 112 чел. (очно)
Таджикистан	Средняя школа-филиал подмосковной СОШ 383 им. Е.Е. Табакова, г. Нурек	205 чел. (очно)
Таджикистан	Средняя школа №6 Минобороны РФ, г. Душанбе	1 110 чел. (очно)
Таджикистан	Средняя школа №4 Минобороны РФ, г. Курган-Тюбе	190 чел. (очно)
Таджикистан	Средняя школа №6 Минобороны РФ, г. Нурек	178 чел. (очно)
Туркмения	Российско-Туркменская средняя школа им. А.С. Пушкина, г. Ашгабад	1 005 чел. (очно)
Узбекистан	Открытая русская школа (Центр образования №548 «Царицыно»), г. Москва	68 чел. в (экстернат)
Украина	Киевский филиал Заочной физико-технической школы МФТИ (Украинская заочная физико-техническая школа при Физико-техническом учебно-научном центре НАН Украины), г. Киев	306 чел. (заочно)

Окончание табл. 4.7

Страны	Наименование школ и организаций, обучающихся по российским общеобразовательным программам и их местонахождение	Число обучавшихся
Страны Балтии		
Латвия	Открытая русская школа (Центр образования №548 «Царицыно»), г. Москва	6 чел. в (экстернат)
Литва	Открытая русская школа (Центр образования №548 «Царицыно»), г. Москва	1 чел. в (экстернат)
Восточноевропейские и балканские страны		
Черногория	Школа «Алые паруса», г. Подгорица	25 чел. (очно, по программе ЦО №548 «Царицыно»)
Черногория	Русская открытая школа, г. Будва	6 чел. (очно)
Черногория	Школа «Возрождение», г. Будва	2 чел. в (экстернат, по программе ЦО №548 «Царицыно»)
Страны Западной Европы		
Австрия	Русская гимназия (НОУ), г. Вена	30 чел. по программе начальной школы (очно-заочная форма)
Германия	Открытая русская школа (Центр образования №548 «Царицыно»), г. Москва	2 чел. в (экстернат)
Италия	Учебно-образовательный центр «Гармония» (НОУ), г. Милан	120 чел. по программе начальной школы и 95 чел. по программе средней школы (очно-заочная форма)
Италия	Русская школа им. Л.Н. Толстого, г. Милан	Около 100 по программе начальной и средней школы (экстернат), в т.ч. 15 чел. по программе ЦО №548 «Царицыно»
Кипр	Средняя школа «ЛИТС», г. Лимасол	87 чел. (очно) 240 чел. (экстернат)
Кипр	Средняя школа «Ученики Пифагора», г. Лимасол	310 чел. (очно и экстернат)
Кипр	Средняя школа «Морфосис», г. Лимасол	53 чел. (очно) 72 чел. (экстернат)
Кипр	Образовательный центр «Эрудит», г. Пафос	65 чел. (очно и экстернат)
Кипр	Русская школа, г. Пафос	55 чел. (очно)

Страны	Наименование школ и организаций, обучающихся по российским общеобразовательным программам и их местонахождение	Число обучавшихся
Мальта	Школа-пансион «Мальта Краун», г. Ла-Валетта	50 чел. по программе средней школы (очно)
Португалия	Первая славянская школа при Ассоциации «МИР» (НОУ), г. Лиссабон	150 чел. по программе начальной и средней школы (очно)
Швейцария	Гимназия при Международном центре МГУ им. М.В. Ломоносова (НОУ), г. Женева	20 чел. по программе 8-11 классов (очно)
Страны Азии		
Монголия	Улан-Баторский лицей Российского экономического университета им. Г.В. Плеханова, г. Улан-Батор	1001 чел. (очно)
Монголия	Российско-монгольская средняя школа №3, г. Улан-Батор	2 500 чел. (очно)
Монголия	Средняя школа №19 (филиал Кяхтинской СОШ №4), г. Эрдэнэт	452 чел. (очно)
Монголия	Русский лицей им. Ю.А. Гагарина, г. Улан-Батор	200 чел. (очно)
Монголия	Начальная школа «Кириллица», г. Улан-Батор	90 чел. (очно)
Монголия	Русская гимназия, г. Улан-Батор	70 чел. (очно)
Монголия	Образовательный центр «Галлак-си», г. Улан-Батор	50 чел. (очно)
Республика Корея	Русская школа, г. Пусан	80 чел. по программе начальной и средней школы (очно)
Республика Корея	Русская школа "AppleTreeSchool", г. Донган	25 чел. по программе «Школа России» (очно)
Республика Корея	Русский Лицей TriLC, г. Сеул	Более 30 чел. по программе начальной и средней школы (очно)
Республика Корея	Русский Дом, г. Сеул	2 чел. в (экстернат, по программе ЦО №548 «Царицыно»)
Турция	Ассоциация изучения русского языка и культуры, г. Измир	3 чел. (экстернат, по программе ЦО №148 «Царицыно»)

Окончание табл. 4.7

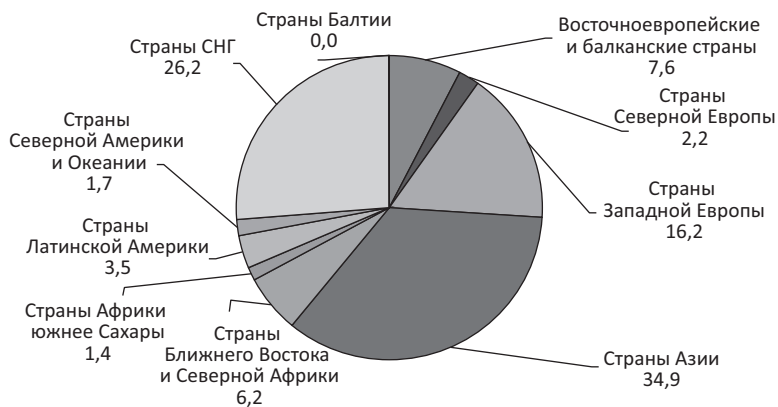
Страны	Наименование школ и организаций, обучающихся по российским общеобразовательным программам и их местонахождение	Число обучавшихся
Турция	Международная русская школа им. А.С. Пушкина, г. Стамбул	65 чел. (очно, по программе ЦО №148 «Царицыно»)
Турция	Международная русская школа, г. Анталья	62 чел. (очно)
Турция	Московская международная школа, г. Анталья	170 чел. (очно, в т.ч. 22 чел. по программе ЦО №548 «Царицыно»)
Турция	Русская школа «Классика-М», г. Алания	60 чел. (очно)
Япония	Международный образовательный центр «Глобус», г. Токио	1 чел. (экстернат, по программе ЦО №548 «Царицыно»)
Страны Ближнего Востока и Северной Африки		
ОАЕ	Русская международная школа, Дубай	448 чел. (очно)
Страны Латинской Америки		
Бразилия	Школа (балетная) Государственного академического большого театра (ГАБТ), г. Жоанвиль	304 чел. по программам и методике ГАБТ, с участием 12 преподавателей ГАБТ (очно)
Страны Северной Америки и Океании		
США	Открытая русская школа (Центр образования №548 «Царицыно»), г. Москва	3 чел. в (экстернат)

4.8. Общие показатели обучения по российским общеобразовательным программам и на русском языке в школах и организациях за рубежом в 2016/2017 академическом году

Регионы	Количество стран	Количество школ		Число учащихся, человек		
		Школы при посольствах РФ	Другие школы и организации	В школах при посольствах РФ	В других школах и организациях	Всего
СНГ	10	0	16	0	5 406	5 406
Балтия	2	0	1	0	7	7

Регионы	Количество стран	Количество школ		Число учащихся, человек		
		Школы при посольствах РФ	Другие школы и организации	В школах при посольствах РФ	В других школах и организациях	Всего
Восточная Европа	9	8	3	1 513	58	1 571
Северная Европа	4	14	0	444	0	444
Западная Европа	14	17	11	2 041	1 289	3 330
Азия	18	24	17	2 326	4 861	7 187
Ближний Восток	8	7	1	849	448	1 297
Африка	12	12	0	296	0	296
Латинская Америка	9	9	1	413	304	717
Северная Америка и Океания	2	3	0	349	3	352
Итого	79	84	50	8 231	12 376	20 607

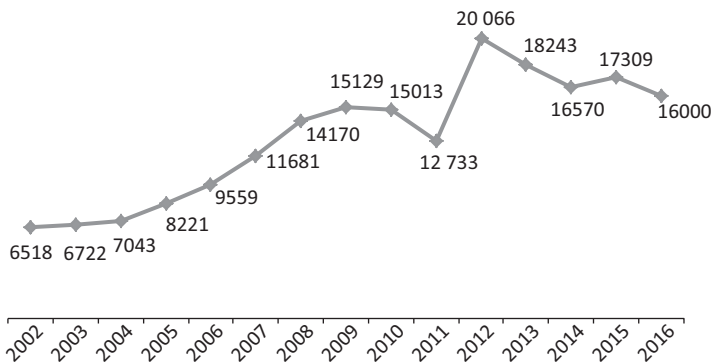
4.9. Доля школьников, обучавшихся по российским общеобразовательным программам в школах за рубежом в 2016/2017 академическом году



4.10. Школы, обучавшие за рубежом по российским общеобразовательным программам наибольшее число учащихся в 2016/2017 академическом году

Страна	Наименование школы и ее местонахождение	Число учащихся
1. Монголия	Российско-монгольская средняя школа №3, г. Улан-Батор	2 500 чел. (очно)
2. Таджикистан	Средняя школа при Росийско-Таджикском Славянском университете, г. Душанбе	1 112 чел. (очно)
3. Таджикистан	Средняя школа №6 Минобороны РФ, г. Душанбе	1 110 чел. (очно)
4. Туркмения	Российско-Туркменская средняя школа им. А.С. Пушкина, г. Ашгабад	1 005 чел. (очно)
5. Монголия	Улан-Баторский лицей Российского экономического университета им. Г.В. Плеханова, г. Улан-Батор	1001 чел. (очно)
6. Египет	Средняя школа при российском посольстве, г. Каир	136 чел. (очно), 398 чел. (экстернат)
7. Монголия	Средняя школа при российском посольстве, г. Улан-Батор	556 чел. (очно)
8. ОАЕ	Русская международная школа, Дубай	448 чел. (очно)
9. Чехия	Средняя школа при российском посольстве, г. Прага	211 чел. (очно), 171 чел. (экстернат)
10. Армения	Средняя школа №21 (при российском военном гарнизоне), г. Ереван	354 чел. (очно)
11. Франция	Средняя школа при российском посольстве, г. Париж	282 чел. (очно), 64 чел. (экстернат)
12. Кипр	Средняя школа "ЛІТС", г. Лимасол	87 чел. (очно) 240 чел. (экстернат)
13. Киргизия	Колледж при Кыргызско-Российском Славянском университете, г. Бишкек	320 чел. (очно)
14. Кипр	Средняя школа «Ученики Пифагора», г. Лимасол	310 чел. (очно и экстернат)
15. Япония	Средняя школа при российском посольстве, г. Токио	134 чел. (очно), 173 чел. (экстернат)

4.11. Динамика общей численности иностранных граждан, обучавшихся на курсах русского языка при Российских центрах науки и культуры (РЦНК) и представительствах Россотрудничества в 2002-2016 годах, человек²⁰



4.12. Численность иностранных граждан, обучавшихся на курсах русского языка при Российских центрах науки и культуры и представительствах Россотрудничества в различных странах мира в 2008 – 2015 годах (число слушателей курсов русского языка, человек)²¹

Страна, город	Годы							
	2008	2009	2010	2011	2012	2013	2014	2015
Страны СНГ								
Азербайджан, г. Баку	0	12	37	142	198	374	252	191
Армения, г. Ереван	0	0	729	527	3 456	2219	1002	716
Белоруссия, г. Минск	0	0	0	0	53	9	25	19
Белоруссия, г. Брест	0	0	0	0	0	0	9	23

²⁰ Данные Россотрудничества.

²¹ Данные Россотрудничества (сведения за 2011 год получены от руководителей курсов русского языка при РЦНК в ходе проводившегося в 2011-2012 годах Центром социологических исследований Минобрнауки России в рамках мониторинга изучения русского языка в образовательных учреждениях за рубежом).

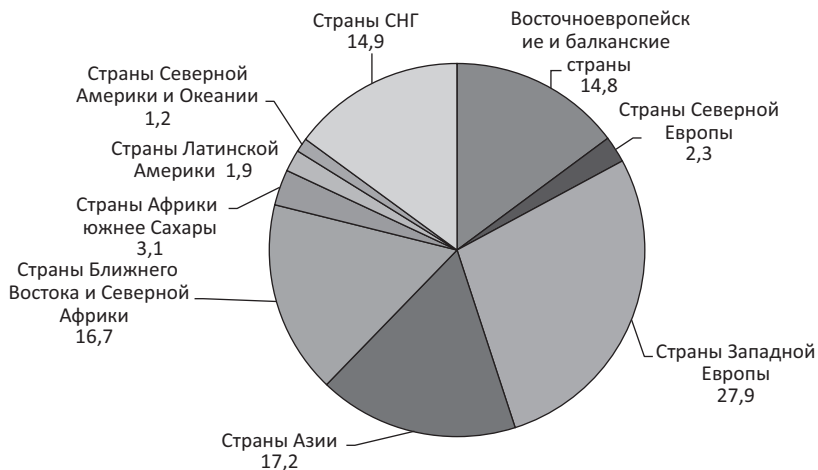
Страна, город	Годы							
	2008	2009	2010	2011	2012	2013	2014	2015
Киргизия, г. Бишкек	0	0	0	0	12	19	23	21
Молдавия, г. Кишинёв	0	0	74	92	49	75	85	53
Таджикистан, г. Душанбе	0	0	0	0	118	195	163	364
Узбекистан, г. Ташкент	485	699	1 065	845	910	861	809	695
Украина, г. Киев	0	0	0	0	30	60	61	157
Южная Осетия, г. Цхинвали	0	0	0	0	0	16	45	49
Всего	485	711	1 905	1 606	4 826	3828	2474	2265
Восточноевропейские и балканские страны								
Болгария, г. София	960	800	200	220	350	590	321	532
Венгрия, г. Будапешт	840	750	927	927	834	733	772	770
Польша, г. Варшава	297	286	288	287	297	268	335	360
Польша, г. Гданьск	102	130	133	87	70	76	79	46
Румыния, г. Бухарест	0	0	0	0	0	0	0	43
Сербия, г. Белград	348	371	200	276	581	523	467	407
Словакия, г. Братислава	148	150	128	132	76	116	256	232
Словения, г. Любляна				0	53	101	112	100
Чехия, г. Прага	411	400	257	318	406	290	111	186
Всего	3 106	2 887	2 133	2 247	2 667	2697	2453	2676
Страны Северной Европы								
Дания, г. Копенгаген	200	156	156	49	346	361	52	55
Финляндия, г. Хельсинки	505	440	418	482	472	578	327	1637
Всего	705	596	574	531	818	939	379	1692
Страны Западной Европы								
Австрия, г. Вена	670	680	699	702	770	830	876	886

Страна, город	Годы							
	2008	2009	2010	2011	2012	2013	2014	2015
Бельгия, г. Брюссель	336	384	398	270	479	485	565	472
Германия, г. Берлин	402	501	572	616	572	746	718	736
Греция, г. Афины	50	70	98	70	100	94	112	51
Испания, г. Мадрид	0	383	140	169	678	396	495	262
Италия, г. Рим	0	0	0	0	26	104	135	151
Кипр, г. Нико- сия	240	260	280	48	202	240	127	114
Люксембург	220	230	260	23	73	105	57	69
Мальта, г. Ла-Валетта	118	120	60	65	118	112	104	92
Франция, г. Париж	1 088	1 303	1 445	858	1 614	1513	1440	1340
Всего	3 124	3 931	3 952	2 821	4 329	4625	4629	4175
Страны Азии								
Бангладеш, г. Дакка	118	124	214	114	109	107	105	107
Вьетнам, г. Ханой	310	280	280	180	580	330	180	84
Индия, г. Нью-Дели	540	549	448	451	693	605	653	605
Индия, г. Калькутта	42	44	55	54	108	84	80	88
Индия, г. Мумбаи	34	35	32	45	98	130	129	150
Индия, г. Тривандрум	0	0	0	0	123	Нет данных		
Индия, г. Ченнаи	132	125	245	245	303	285	270	270
Индонезия, г. Джакарта	60	70	75	120	145	502	386	497
Камбоджа, г. Пномпень	25	50	60	71	60	34	125	0
Китай, Пекин	0	0	0	0	266	189	149	175
Малайзия, г. Куала-Лумпур	125	150	130	147	210	31	214	222
Монголия, г. Улан-Батор	250	200	106	159	155	198	203	204

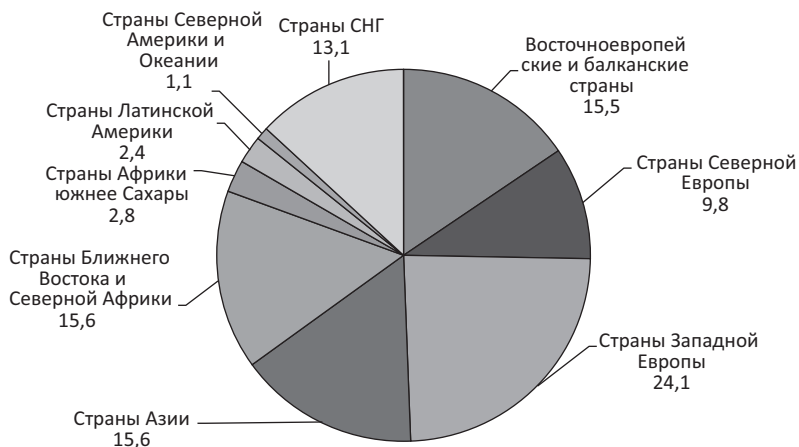
Страна, город	Годы							
	2008	2009	2010	2011	2012	2013	2014	2015
Непал, г. Катманду	98	65	75	84	158	77	155	180
Пакистан, г. Исламабад	65	34	37	16	36	10	6	20
Турция, г. Анкара	0	0	0	0	0	0	0	10
Шри-Ланка, г. Коломбо	57	44	26	65	152	155	187	84
Всего	1 856	1 770	1 783	1 873	3 196	2 737	2 844	2 694
Страны Ближнего Востока и Северной Африки								
Египет, г. Александрия	420	348	250	265	336	258	559	523
Египет, г. Каир	3 000	3 172	2 700	1 772	1 694	1 217	1 352	1 197
Израиль, г. Тель-Авив	0	53	101	94	248	240	75	85
Иордания, г. Амман	0	0	110	104	170	115	217	260
Ливан, г. Бейрут	105	184	184	190	181	180	185	246
Марокко, г. Рабат	130	97	92	92	102	122	125	129
Палестина, г. Вифлеем	0	0	0	0	148	245	99	118
Сирия, г. Дамаск	300	322	356	250	в 2012 г. курсы закрыты			
Тунис, г. Тунис	165	128	63	68	177	149	152	150
Всего	4 120	4 304	3 856	2 835	3 056	2 526	2 764	2 708
Страны Африки к югу от Сахары								
Замбия, г. Лусака	60	50	50	60	60	30	182	146
Конго, г. Браззавиль	148	300	434	437	724	305	285	290
Танзания, г. Дар-эс-Салам	22	27	23	14	15	14	11	12
Эфиопия, г. Аддис-Абеба	125	85	45	65	48	33	31	30
Всего	355	462	552	576	847	382	509	478
Страны Латинской Америки								
Аргентина, г. Буэнос-Айрес	140	150	25	60	77	136	170	238
Перу, г. Лима	74	84	19	43	63	110	108	142

Страна, город	Годы							
	2008	2009	2010	2011	2012	2013	2014	2015
Чили, г. Сантьяго	55	65	35	60	27	46	42	44
Всего	269	299	79	163	167	292	320	424
Страны Северной Америки и Океании								
США, г. Вашингтон	150	169	179	81	160	217	199	195
Всего	150	169	179	81	160	217	199	195
Итого	14 170	15 129	15 013	12 733	20 066	18 243	16 570	17 309

4.13. Доля иностранных граждан, обучавшихся на курсах русского языка при РЦНК и представительствах Россотрудничества в различных странах мира в 2014 году, %



4.14. Доля иностранных граждан, обучавшихся на курсах русского языка при РЦНК и представительствах Россотрудничества в различных странах мира в 2015 году, %



ЗАКЛЮЧЕНИЕ

Накануне распада СССР в 1990/1991 академическом году в советских высших учебных заведениях обучались 126,5 тысячи иностранных студентов, стажеров, аспирантов, что составляло более 10% общемировой численности иностранного студенческого контингента (по этому показателю советские вузы занимали 3-е место в мире, уступая лишь университетам США и Франции). Получить высшее образование в СССР для граждан многих стран было престижно, ибо советская система образования по праву считалась одной из лучших в мире.

Кроме того, за рубежом в 36 странах при содействии СССР были созданы 66 высших учебных заведений (университеты, институты, университетские центры, специализированные факультеты и филиалы), а также 23 средних специальных учебных заведения и свыше 400 учебных центров профессионально-технического образования, 5 общеобразовательных школ. В них с участием советских преподавателей и по изданной в СССР учебно-методической литературе обучались более 60 тысяч человек (в том числе 30 тысяч – по программам высшего образования).

Основная часть иностранных граждан, получавших высшее образование в Советском Союзе, училась в вузах РСФСР (70%). В 1990/1991 академическом году в российской высшей школе обучалось около 90 тысяч иностранцев, что составляло 7,7% общемирового контингента иностранных студентов (и почти все иностранцы в тот период учились в вузах СССР на очных отделениях). После разрушения СССР данный показатель уменьшился почти в два раза, однако в последние 10 лет доля иностранных граждан в общемировой численности иностранных студентов вновь стала увеличиваться (см. табл. 1).

С начала 2000-х годов в России опережающими темпами росла заочная форма обучения иностранных граждан по программам высшего образования (в том числе вечернее или очно-заочное обучение, а также экстернат). Так, численность заочно получавших образование в российских вузах в 2014/2015 академическом году, составила почти 100 тысяч человек, увеличившись с 2000/2001 года в 5,4 раза. Однако начиная с 2015/2016 года число иностранных заочников в российских вузах стало снижаться.

Таблица 1

Изменение численности и удельного веса иностранных граждан, обучавшихся на дневных и заочных отделениях в вузах РСФСР / РФ в 1950/1951 – 2016/2017 академических годах, в общемировом контингенте иностранных студентов

Годы	Общемировая численность иностранных студентов, <i>тысяч человек</i>	Численность иностранных граждан, обучавшихся в вузах РСФСР/РФ, <i>тысяч человек</i>	Доля иностранных граждан, обучавшихся в вузах РСФСР/РФ, в общемировом контингенте иностранных студентов, %
1950/1951	110,0	5,2	4,7
1960/1961	231,4	10,9	4,7
1970/1971	447,8	20,7	4,6
1980/1981	915,8	64,5	7,0
1990/1991	1 168,1	89,6	7,7
2000/2001	1 830,0	72,4	3,9
2005/2006	2 800,0	113,8	4,1
2010/2011	4 119,0	187,3	4,5
2011/2012	4 250,0	198,5	4,8
2012/2013	4 500,0	225,0	5,0
2013/2014	4 800,0	250,2	5,2
2014/2015	5 000,0	282,9	5,7
2015/2016	5 300,0	296,2	5,6
2016/2017	5 500,0*	297,0*	5,4

*Оценка

Оказание образовательных услуг отечественной высшей школы за рубежом, достигнув своего максимума в 2005/2006 академическом году, когда в 35 странах в 10 совместных университетах, академиях и институтах и колледжах, в 80 зарубежных филиалах и более чем в 160 различных зарубежных структурных подразделениях 96 российских вузов (из которых 51 относился к Минобрнауки России, 14 – к другим министерствам и ведомствам и 31 вуз являлся негосударственным) и в их партнёрских/ассоциированных организациях обучались 89,8 тысяч человек (из них почти 80 тыс. чел. занимались по программам, ведущим к получению различных академических степеней и российских дипломов о высшем образовании), сократилось к настоящему времени вдвое. В 2015/2016 академическом году общий контингент иностранных учащихся российских вузов за рубежом составил 45,6 тысяч человек. При этом по программам третичного уровня образования (бакалавриат, специалитет, магистрату-

ра, аспирантура) учились лишь 42,2 тысячи человек (в т.ч. 25,9 тыс. чел. – очно и 16,7 тыс. чел. – заочно), ещё три тысячи человек являлись учащимися зарубежных подготовительных отделений и центров (курсов) русского языка российских вузов, а около 800 занимались по российским программам дополнительного профессионального образования.

Общее количество отечественных вузов, оказывавших в 2015/2016 году различные образовательные услуги за рубежом (включая четыре совместных славянских университета в странах СНГ), составило 51 (из них 28 вузов Минобрнауки России, 9 вузов иной ведомственной принадлежности и 14 – НОУ), а перечень стран, в которых функционировали 44 филиала и 63 иных подразделений российских вузов и их партнерских / ассоциированных организаций, обучавших по российским образовательным программам, сократился до 24-х.

В отечественных учреждениях среднего профессионального образования в 2015/2016 академическом году обучались 39,4 тысячи иностранных студентов (включая лиц без гражданства), из них 33,6 тысячи человек учились очно и 5,8 тысячи – заочно). С 2005/2006 академического года общая численность иностранцев, получавших российское среднее профессиональное образование, увеличилась в 5 раз (в основном за счет дневных отделений).

В российских общеобразовательных школах в 2014/2015 году насчитывалось оценочно 145 тысяч иностранных школьников (в основном детей из семей трудовых мигрантов из стран СНГ).

За пределами РФ общеобразовательную подготовку по российским программам, предусматривающим сдачу российских ЕГЭ и получение российских аттестатов о школьном образовании, проходили в 88 странах 20,6 тысячи детей школьного возраста, в том числе 8,2 тысячи – в школах при российских посольствах и 12,4 тысячи детей – в иных школах и организациях. При этом 85,4% детей (17,6 тыс. чел.) обучались по очной форме, а 14,6 (3,0 тыс. чел.) – заочно, очно-заочно, экстернатом, с использованием дистанционных технологий обучения.

Кроме того, в 2016 году в 54 странах на 60 курсах русского языка при Российских центрах науки и культуры и представительствах Россотрудничества учились 16 тысяч человек и их число за последние 10 лет выросло более чем вдвое (в советский период на аналогичных языковых курсах Союза со-

ветских обществ дружбы русский язык изучали 600 тысяч человек почти в 90 странах мира).

Таким образом, довузовское (включая школы и учреждения СПО), вузовское и послевузовское образование на русском языке и по российским образовательным программам получали в Российской Федерации и за ее пределами 2015/2016 академическом году в общей сложности 562,8 тысячи иностранных граждан из 175 стран мира (в 2005/2006 году этот суммарный показатель составлял 319,5 тыс. чел.)¹.

Структура экспорта российских образовательных услуг в 2015/2016 и в 2005/2006 академических годах по типам оказывающих эти услуги российских образовательных учреждений и по доле пользовавшихся ими иностранных граждан отражена на рисунках 1 и 2.

Рисунок 1

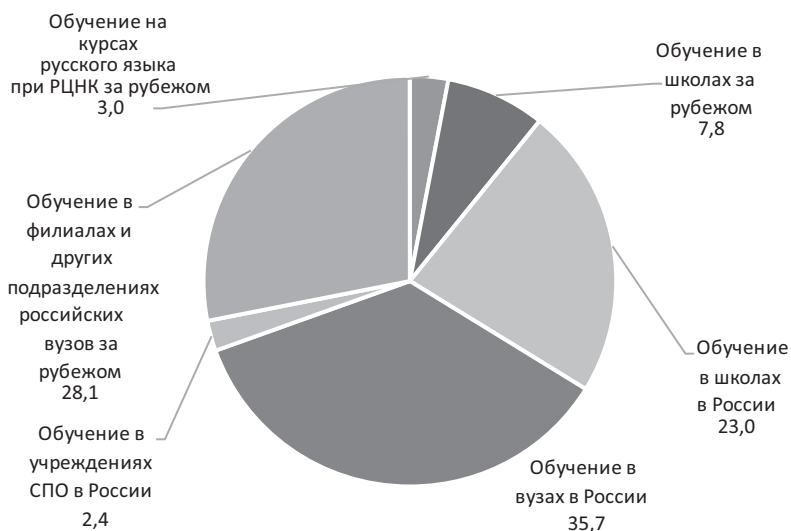
Структура экспорта российских образовательных услуг в 2015/2016 академическом году (доля иностранных граждан, обучающихся в российских образовательных учреждениях различного типа), %



¹ Включая 73,6 тыс. школьников из семей иностранных граждан, обучающихся в 2005/2006 году на территории РФ, а также учащихся из семей российских и иностранных граждан в школах при российских посольствах за рубежом в 80 странах мира и иных зарубежных школах, осуществлявших общеобразовательную подготовку по российским программам и на русском языке (в целом 24,9 тыс. чел.).

Рисунок 2

Структура экспорта российских образовательных услуг в 2005/2006 академическом году (доля иностранных граждан, обучавшихся в российских образовательных учреждениях различного типа), %



Большинство иностранных потребителей различных российских образовательных услуг являются гражданами стран СНГ и их доля в составе иностранных студентов, стажеров, аспирантов, слушателей подготовительных отделений, языковых курсов и т.д. российских образовательных учреждений растёт (см. рис. 3 и рис. 4).

Особенно популярно у представителей бывших советских республик получение российского образования заочно (выходцы из стран СНГ и Балтии составляют 98,1% иностранных студентов-заочников российских вузов, а также 99,6% обучающихся заочно по программам высшего образования в их зарубежных филиалах и различных структурных подразделениях, и 99,5% иностранных студентов-заочников российских учреждений СПО).

Рисунок 3

Экспорт российских образовательных услуг в различные группы стран и регионы мира (доля иностранных граждан, пользовавшихся российскими образовательными услугами, по странам происхождения) в 2015/2016 академическом году, %



Рисунок 4

Экспорт российских образовательных услуг в различные группы стран и регионы мира (доля иностранных граждан, пользовавшихся российскими образовательными услугами, по странам происхождения) в 2005/2006 академическом году, %



Совокупные доходы от экспорта российских образовательных услуг в 2015/2016 академическом году составили почти 100 миллиардов рублей или 1,5 миллиарда долларов США, причем собственно на оплату иностранными гражданами своего обучения по российским образовательным программам приходилось четверть от данной суммы, а остальное – расходы на проживание, питание, транспорт, досуг и т.д. иностранных граждан в период обучения в России (см. табл. 2).

Таблица 2

Финансовые показатели экспорта российских образовательных услуг в 2015/2016 академическом году²

Формы обучения, типы российских образовательных учреждений и место обучения иностранных граждан	Число иностранных граждан, обучающихся по российским образовательным программам, человек	Общая сумма оплаты за обучение на контрактной основе иностранных граждан, млн. рублей (эквивалент в долл. США)	Бытовые расходы (на проживание, питание и т.д.) иностранных граждан в период обучения на территории РФ, млн. рублей (эквивалент в долл. США)	Совокупные доходы от оказания российских образовательных услуг иностранным гражданам на территории РФ и за её пределами, млн. рублей (эквивалент в долл. США)
Очное обучение в российских вузах на территории РФ	200 750	16 461,9 млн. руб. (253,3 млн. долл.)	54 804,8 млн. руб. (843,2 млн. долл.)	71 266,7 млн. руб. (1096,4 млн.долл.)
Заочное и вечернее обучение в российских вузах на территории РФ	95 426	4 689,8 млн. руб. (72,1 млн. долл.)	2 605,1 млн. руб. (40,1 млн. долл.)	7 294,9 млн. руб. (112,2 млн. долл.)
Очное, заочное, дистанционное обучение в совместных университетах, филиалах и иных подразделениях российских вузов за рубежом	45 642	1 857,5 млн. руб. (28,6 млн. долл.)	0,0	1 857,5 млн. руб. (28,6 млн. долл.)

² Включая школьников из семей иностранных граждан, обучающихся в 2015/2016 году на территории РФ (145 тыс. чел.), а также учащихся из семей российских и иностранных граждан в школах при российских посольствах за рубежом в 79 странах мира и иных зарубежных школах, осуществляющих общеобразовательную подготовку по российским программам и на русском языке (в целом 20,6 тыс. чел.).

<p>Формы обучения, типы российских образовательных учреждений и место обучения иностранных граждан</p>	<p>Число иностранных граждан, обучающихся по российским образовательным программам, человек</p>	<p>Общая сумма оплаты за обучение на контрактной основе иностранных граждан, млн. рублей (эквивалент в долл. США)</p>	<p>Бытовые расходы (на проживание, питание и т.д.) иностранных граждан в период обучения на территории РФ, млн. рублей (эквивалент в долл. США)</p>	<p>Совокупные доходы от оказания российских образовательных услуг иностранным гражданам на территории РФ и за её пределами, млн. рублей (эквивалент в долл. США)</p>
<p>Очное обучение в российских учреждениях среднего профессионального образования на территории РФ</p>	<p>33 624</p>	<p>510,2 млн. руб. (7,8 млн. долл.)</p>	<p>5 548,0 млн. руб. (85,4 млн. долл.)</p>	<p>6 058,2 млн. руб. (93,2 млн. долл.)</p>
<p>Заочное обучение в российских учреждениях среднего профессионального образования на территории РФ</p>	<p>5 782</p>	<p>86,9 млн. руб. (1,3 млн. долл.)</p>	<p>95,4 млн. руб. (1,5 млн. долл.)</p>	<p>182,3 млн. руб. (2,8 млн. долл.)</p>
<p>Очное обучение в российских общеобразовательных школах на территории РФ</p>	<p>145 000</p>	<p>585,0 млн. руб. (9,0 млн. долл.)</p>	<p>12 395,5 млн. руб. (190,7 млн. долл.)</p>	<p>12 980,5 млн. руб. (199,7 млн. долл. США)</p>
<p>Очное, заочное (очно-заочное, дистанционное, экстернат) обучение по российским общеобразовательным программам в школах и партнерских организациях за рубежом*</p>	<p>20 607</p>	<p>58,9 млн. руб. (0,9 млн. долл.)</p>	<p>2,5 млн. руб. (0,04 млн. долл.)</p>	<p>61,4 млн. руб. (0,9 млн. долл.)</p>
<p>Очное обучение на курсах русского языка при РЦНК за рубежом</p>	<p>16 000</p>	<p>200,0 млн. руб. (3,1 млн. долл.)**</p>	<p>0,0</p>	<p>200,0 млн. руб. (3,1 млн. долл.)</p>
<p>Итого</p>	<p>548 275</p>	<p>24 450,2 млн. руб. (376,2 млн. долл.)</p>	<p>75 451,3 млн. руб. (1 160,8 млн. долл.)</p>	<p>99 901,5 млн. руб. 1 537,0 млн. долл.)</p>

*Данные за 2016/2017 год

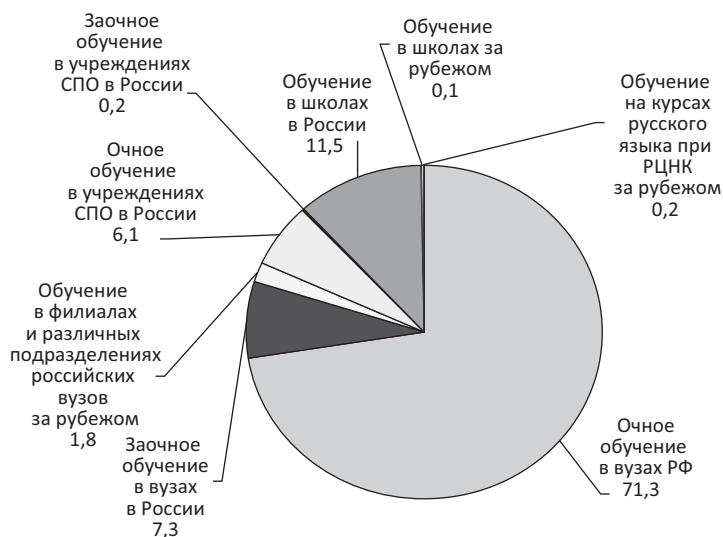
**Оценочно

Для сравнения: в 2014/2015 академическом году совокупные доходы от экспорта вышеуказанных российских образовательных услуг (включая доходы от обучения детей из семей иностранных граждан и их бытовые расходы оценочно в сумме 10,3 млрд. руб.)³ составили 83,4 млрд. рублей (эквивалентно 1 668,0 млн. долл. США)⁴, но без учета расходов из бюджета РФ на бесплатное обучение иностранных школьников, иностранных учащихся учреждений СПО и вузов, а также финансирование совместных университетов, российских и совместных школ за рубежом (оценочно 23,4 млрд. руб. или 359,2 млн. долл.).

Основная часть доходов от экспорта образовательных услуг приносит обучение иностранных граждан на очных отделениях российских вузов на территории РФ (см. рис. 5).

Рисунок 5

Структура доходов от экспорта российских образовательных услуг в 2015/2016 академическом году по типам российских образовательных учреждений, их местонахождению и форме обучения, %



³ В предшествующих выпусках статистического сборника данная статья экспорта российского образования не учитывалась.

⁴ Эквивалент в долларах США приводится из расчета 50 руб. = 1 долл. за 2014/2015 академический год, т.е. за период с 1 сентября 2014 года по 31 августа 2015 года.

По показателю общей численности иностранных учащихся очных и заочных отделений вузов в общемировом контингенте иностранных студентов Россия в 2015/2016 академическом году занимала 6-е место в мире (см. табл. 3).

Таблица 3

Распределение общемирового контингента иностранных студентов по странам обучения в 2015/2016 академическом году⁵

Страны обучения	Число иностранных студентов	Доля, в %
США	1 043 839	19,7
Великобритания	496 690	9,4
Китай	397 635	7,5
Германия	340 305	6,4
Франция	309 642	5,8
Россия	296 176	5,6
Австралия	292 355	5,5
Канада	263 855	5,0
Япония	152 062	2,9
Нидерланды	112 000*	2,1
Корея	104 262	2,0
Другие страны	1 491 179	28,1
Всего в мире	5 300 000**	100,0

* Данные за 2016/2017 год.

* Оценка.

Доля иностранных учащихся в общем контингенте студентов отечественных вузов (6,2% в 2015/2016 году, 6,8% в 2016/2017 году), увеличилась в 2,5 раза по сравнению с 1990/1991 годом (2,6%), что было связано со значительным сокращением численности самих российских студентов (более чем на 2 млн. чел. за последние 10 лет).

Иностранные студенты обеспечили в 2015/2016 году 22 800 рабочих мест в российских вузах для профессорско-преподавательского состава⁶, без учета занятости вспомогательного учебного и административно-хозяйственного персонала.

⁵ Составлено на основе данных национальных министерств образования и данных Института международного образования США о численности иностранных студентов в различных странах мира. – См: In-bound students in selected countries // www.IIE.ORG/ProjectAtlas.

⁶ Исходя из нормативного соотношения 10 студентов на одного преподавателя на дневных отделениях и 35 студентов на одного преподавателя – на заочных.

Арефьев Александр Леонардович

**ЭКСПОРТ РОССИЙСКИХ
ОБРАЗОВАТЕЛЬНЫХ УСЛУГ**

**СТАТИСТИЧЕСКИЙ СБОРНИК
Выпуск 7**

Электронное издание

Издатель: Центр социологических исследований
109004, г. Москва, Земляной вал ул., д. 50А/8,
строение, 2, этаж 4,
Тел./факс 8 (499) 271-55-72

E-mail: arefiev_al@sociocenter.info
www.5top100.ru

Технический редактор
Е.В. Чичилов
Корректор
Ю.Н. Теплова
Перевод на английский язык
А.С. Николаев, Б. Фиерман

Подписано в печать 5.10.2017.
Тираж 500 экз.

Для заметок

Для заметок
